


Prezídium Policajného zboru

Úrad hraničnej a cudzineckej polície

Štatistický prehľad legálnej a nelegálnej migrácie v Slovenskej republike



2016

OBSAH

1	LEGÁLNA MIGRÁCIA	7
1.1	Legálna migrácia podľa štátnej hranice.....	7
1.2	Pobyty cudzincov na území SR.....	9
1.3	Víza	21
2	NELEGÁLNA MIGRÁCIA	26
2.1	Neoprávnené prekročenie štátnej hranice SR.....	32
2.2	Neoprávnený pobyt na území SR	38
2.3	Maloletí bez sprievodu zadržaní pri NPŠH a NP	58
2.4	Žiadosti o azyl.....	59
2.5	Falšovanie a pozmeňovanie cestovných, pobytových a iných dokumentov.....	64
2.6	Odopretie vstupu.....	69
2.7	Prevádzачstvo a obchodovanie s ľuďmi.....	74
2.8	Návratová politika a prijatí cudzinci na územie SR	78
2.8.1	Readmisia	78
2.8.2	Dobrovoľné návraty.....	81
2.8.3	Dublinské transfery	82
2.8.4	Útvary policajného zaistenia pre cudzincov	85
2.8.5	Vydanie a výkon rozhodnutia o vyhostení	88
2.9	Neoprávnený prevoz cigariet na vonkajšej hranici.....	99
2.10	Pozitívne lustrácie v pátracích evidenciách	101

POUŽITÉ SKRATKY

ADN – asistovaný dobrovoľný návrat prostredníctvom IOM
AV – administratívne vyhostenie
CD – cestovný doklad
ES – Európske spoločenstvo
EÚ – Európska únia
GK SR – Generálny konzulát SR
HP – hraničný priechod
IBO – Evidencia blokových osôb, dopravných prostriedkov a vecí na hraničných priechodoch
IDK – identifikačná karta
IOM – Medzinárodná organizácia pre migráciu
IS – informačný systém
MJ PZ – Mobilná jednotka PZ
MÚ MV SR – Migračný úrad MV SR
MV SR – Ministerstvo vnútra SR
MZVaEZ SR – Ministerstvo zahraničných vecí a európskych záležitostí SR
MZJ PZ – Mobilná zásahová jednotka PZ
NCD – náhradný cestovný doklad
NVIS – Národný vízový informačný systém
NJBPNM – Národná jednotka boja proti nelegálnej migrácii
NPŠH – Neoprávnené prekročenie štátnej hranice
NP – Neoprávnený pobyt
OA PZ – Oddelenie azylu PZ
OACD – Oddelenie analýzy cestovných dokladov
OCP PZ – Oddelenie cudzineckej polície PZ
OCP ÚHCP – Odbor cudzineckej polície ÚHCP
OCVO – Oddelenie centrálného vízového orgánu
OHK PZ – Oddelenie hraničnej kontroly PZ
OR PZ – Okresné riaditeľstvo PZ
PATRDOC – pátranie po dokumentoch
PATROS – pátranie po osobách
PATRMV – pátranie po motorových vozidlách
PNP – povolenie na pobyt
PP – priechodová pečiatka
P PZ – Prezídium Policajného zboru
PZ – Policajný zbor
RHCP – Riaditeľstvo hraničnej a cudzineckej polície
SIS – Schengenský informačný systém
SR – Slovenská republika
SV – súdne vyhostenie
TZ – Trestný zákon
ÚHCP – Úrad hraničnej a cudzineckej polície
ÚPZC – Útvar policajného zaistenia pre cudzincov
VIS – Vízový informačný systém

DEFINÍCIE POUŽITÝCH POJMOV

a) vnútorné hranice - sú úseky štátnej hranice SR, ktoré sú spoločnými pozemnými hranicami medzi členskými štátmi Schengenského priestoru – tvoria ich úseky štátnej hranice SR s Rakúskom, Maďarskom, Českom, Poľskom a letiská pre vnútorné linky (lety výlučne na územia členských štátov alebo z ich území a bez pristátia na území tretej krajiny),

b) vonkajšie hranice - sú úseky štátnej hranice SR, ktoré sú spoločnou pozemnou hranicou s nečlenským štátom a letiská, ak nie sú vnútornými hranicami; tvorí ich **pozemná hranica** – štátna hranica SR s Ukrajinou a **letiská**,

c) neoprávnené prekročenie štátnej hranice – vonkajšia hranica (pozemná, letiská) – v tejto kategórii sú zahrnuté všetky konania cudzincov, ktorí neoprávnenne prekročili, alebo sa pokúsili neoprávnenne prekročiť hranicu SR bez ohľadu na smer prekročenia, pričom čas medzi ich zadržaním a prekročením hranice je menší ako 48 hodín a na území SR boli zadržaní hliadkou, ktorej úlohou je kontrola hraníc.

Do kategórie NPŠH sú zahrnuté aj prípady readmisie, keď cudzinci boli zadržaní mimo územia SR útvarom iného štátu a na územie SR boli vrátení na základe readmisnej dohody po neoprávnenom prekročení hranice zo SR,

d) neoprávnený pobyt na území SR - v tejto kategórii sú zahrnuté všetky konania cudzincov, ktorí sa na území SR zdržiavajú v rozpore so zákonom, osobitným predpisom alebo medzinárodnou zmluvou, bez ohľadu na skutočnosť, či vstúpili alebo sa zdržiavali na území SR oprávnenne alebo neoprávnenne, alebo ak takáto skutočnosť bola zistená počas hraničnej kontroly na výstupe z územia SR na vonkajšej hranici, okrem pokusu o NPŠH.

Členenie neoprávneného pobytu:

- vo vnútrozemí:

- **po legálnom vstupe do SR** - do tejto skupiny sú zaraďovaní cudzinci, ktorí boli zadržaní vo vnútrozemí z dôvodu neoprávneného pobytu na našom území, ktorí vstúpili (resp. mohli vstúpiť) na územie SR legálne, ale v čase zistenia sa nachádzali na našom území neoprávnenne (prekročenie doby stanovenej vo víze, v povolení na pobyt, vykonávanie nelegálnej práce ...),
- **po nelegálnom vstupe do SR**- do tejto skupiny sú zaraďovaní cudzinci, ktorí boli zadržaní vo vnútrozemí z dôvodu neoprávneného pobytu na našom území, ktorých vstup na územie SR cez vonkajšiu alebo vnútornú hranicu bol nelegálny,
- **po nezistenom vstupe do SR** - do tejto skupiny sú zaraďovaní cudzinci, ktorí boli zadržaní vo vnútrozemí z dôvodu neoprávneného pobytu na našom území, ale nebolo vierohodne preukázané, že ich vstup na územie SR bol buď legálny alebo nelegálny,

- **na vnútorných hraniciach** - do tejto skupiny sú zaraďovaní štátni príslušníci tretích krajín, ktorí boli zadržaní hliadkou SR pri náhodnej kontrole vnútro-schengenských letov alebo pri kontrole v rámci dočasného obnovenia kontroly vnútorných hraníc,

- **na hraničnom priechode pri výstupe zo SR** v členení na pozemnú hranicu a letiská (mimo-schengenské linky) – do tejto skupiny sú zaraďovaní cudzinci, ktorých neoprávnený pobyt na území SR bol zistený počas hraničnej kontroly na výstupe z územia SR,

- **po vrátení z iného členského štátu** – do tejto skupiny sú zaraďovaní cudzinci, ktorí boli zadržaní mimo územia SR útvarom iného štátu a na územie SR boli vrátení na základe

Dublinského nariadenia a neboli predtým zadržaní na neoprávnenom pobyte alebo na základe readmisných dohôd,

e) odopretie vstupu štátnemu príslušníkovi tretej krajiny – sú tu zaraďovaní štátni príslušníci tretích krajín (okrem tých, ktorí sú rodinnými príslušníkmi občanov Únie), ktorým bol na hraničnom priechode formálne odopretý vstup na územie SR z dôvodov uvedených v článku 14 nariadenia Európskeho parlamentu a Rady (EÚ) 2016/399, ktorým sa ustanovuje kódex Únie o pravidlách upravujúcich pohyb osôb cez hranice (Kódex schengenských hraníc),

f) zamietnutie vstupu občanovi Únie a rodinnému príslušníkovi občana Únie - sú tu zaraďovaní občania Únie a rodinní príslušníci občanov Únie, ktorým bol na hraničnom priechode zamietnutý vstup na územie SR podľa ustanovenia § 11 zákona č. 404/2011 Z. z. o pobyte cudzincov a o zmene a doplnení niektorých zákonov (ďalej len „zákon o pobyte cudzincov“),

g) cudzinec je každý, kto nie je štátnym občanom Slovenskej republiky,

h) občan EÚ je každý, kto nie je štátnym občanom SR a je štátnym občanom niektorého členského štátu (členským štátom sa rozumie členský štát EÚ, iný štát, ktorý je zmluvnou stranou Dohody o Európskom hospodárskom priestore a Švajčiarsko),

i) štátny príslušník tretej krajiny - je každá osoba, ktorá nie je štátnym občanom SR, ani občanom EÚ (štátnym príslušníkom tretej krajiny sa rozumie aj osoba bez štátnej príslušnosti),

j) nelegálny migrant - je osoba zadržaná za neoprávnené prekročenie štátnej hranice SR alebo neoprávnený pobyt na území SR,

k) readmisia týkajúca sa nelegálnej migrácie - je odovzdanie a prijatie osôb podľa readmisných dohôd, ak predtým došlo k neoprávnenému prekročeniu štátnej hranice SR alebo k neoprávnenému pobytu po nelegálnom vstupe takýmito osobami,

l) vízum – povolenie členského štátu schengenského priestoru (ďalej len „členský štát“), ktoré sa vyžaduje pre tranzit alebo vstup s cieľom predpokladaného pobytu v členskom štáte alebo v niekoľkých členských štátoch. Charakter víza sa určí v súlade s týmito pojmami:

- **schengenské vízum typu A (letiskové tranzitné vízum)** – vízum platné na tranzit cez medzinárodné tranzitné priestory jedného alebo viacerých letísk členských štátov,

- **schengenské vízum typu C (jednotné vízum, vízum s obmedzenou územnou platnosťou)** - povolenie udelené členským štátom na tranzit cez územie členských štátov alebo plánovaný pobyt na ich území v trvaní nie viac ako 90 dní v rámci akéhokoľvek 180-dňového obdobia a na tranzit cez medzinárodné tranzitné priestory letísk členských štátov,

- **národné vízum typu D (dlhodobé)** - povolenie udelené členským štátom, ktoré sa vyžaduje pre vstup s cieľom predpokladaného pobytu v tomto členskom štáte na obdobie dlhšie ako tri mesiace, najviac na jeden rok.

1 LEGÁLNA MIGRÁCIA

1.1 Legálna migrácia podľa štátnej hranice

Prehľad o počte osôb a dopravných prostriedkov, ktoré legálne prekročili vonkajšiu hranicu, podľa smeru pohybu za obdobie rokov: 2015 a 2016

		2015		2016	
		zo SR	do SR	zo SR	do SR
POZEMNÁ HRANICA	Počet osôb podľa smeru pohybu spolu	912 619	940 008	1 058 712	1 104 749
	Z toho:				
	občania EÚ a občania SR	450 191	453 324	466 687	467 622
	štátni príslušníci tretích krajín	462 428	486 684	592 025	637 127
	Počet osôb spolu	1 852 627		2 163 461	
	Počet dopravných prostriedkov podľa smeru pohybu spolu	366 121	386 509	389 661	393 893
	Z toho:				
	osobné automobily	316 757	326 043	328 059	324 983
	autobusy	4 247	4 512	5 554	5 678
	nákladné automobily	38 148	48 984	49 230	56 404
osobné vlaky	1 462	1 462	1 465	1 465	
nákladné vlaky	5 507	5 508	5 353	5 363	
Počet dopravných prostriedkov spolu	752 630		783 554		
LETISKÁ	Počet osôb podľa smeru pohybu spolu	633 789	626 708	651 279	653 392
	Z toho:				
	občania EÚ a občania SR	610 082	602 649	585 078	586 557
	štátni príslušníci tretích krajín	23 707	24 059	66 201	66 835
	Počet osôb spolu	1 260 497		1 304 671	
Počet dopravných prostriedkov (lietadiel) podľa smeru pohybu spolu	5 463	5 500	5 624	5 615	
Počet dopravných prostriedkov (lietadiel) spolu	10 963		11 239		
Spolu počet osôb	3 113 124		3 468 132		
Spolu počet dopravných prostriedkov	763 593		794 793		

Poznámka:

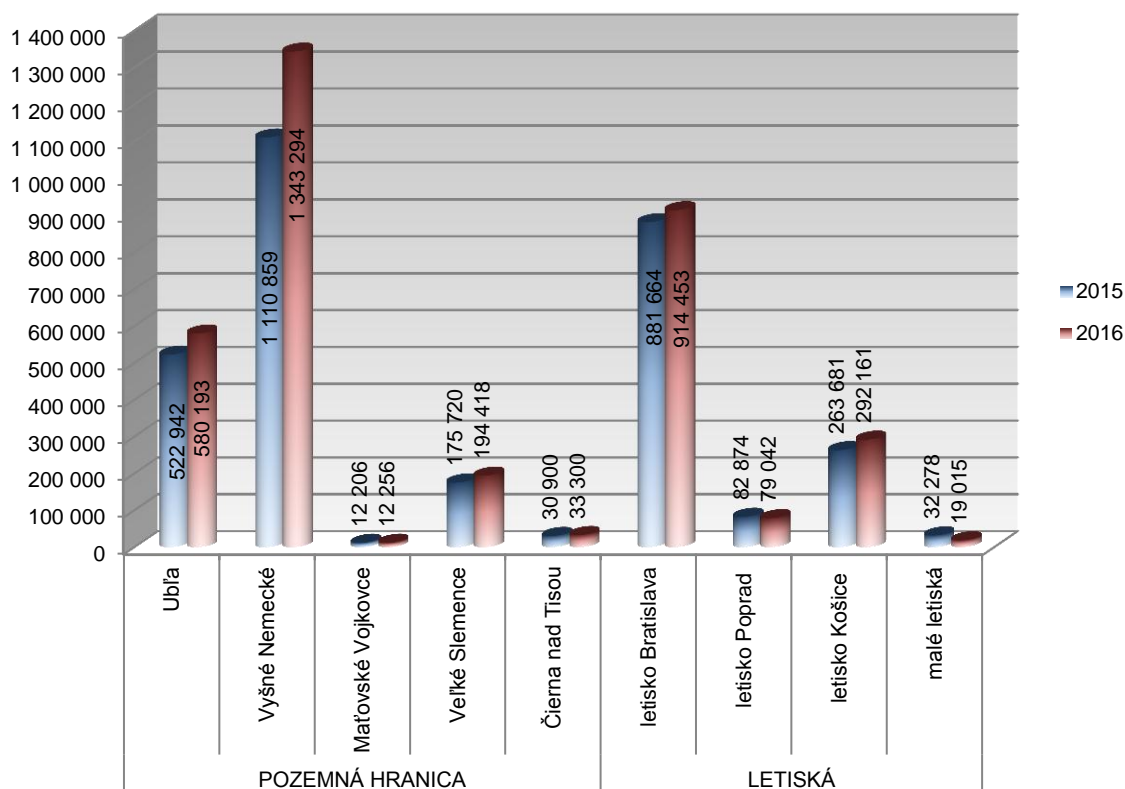
Pri letiskách sú do počtov zahrnuté len lietadlá a cestujúci na mimo-schengenských linkách.

Prehľad o počte osôb a dopravných prostriedkov, ktoré legálne prekročili vonkajšiu hranicu, podľa jednotlivých hraničných priechodov za obdobie rokov: 2015 a 2016

		2015		2016	
		Osoby	Dopravné prostriedky	Osoby	Dopravné prostriedky
POZEMNÁ HRANICA	Ubl'a	522 942	217 750	580 193	229 471
	Vyšné Nemecké	1 110 859	520 941	1 343 294	540 437
	Maťovské Vojkovce	12 206	6 695	12 256	6 807
	Veľké Slemence	175 720	-	194 418	-
	Čierna nad Tisou	30 900	7 244	33 300	6 839
LETISKÁ	letisko Bratislava	881 664	7 654	914 453	7 535
	letisko Poprad	82 874	629	79 042	574
	letisko Košice	263 681	2 277	292 161	2 763
	malé letiská*	32 278	403	19 015	367
SPOLU		3 113 124	763 593	3 468 132	794 793

* malé letiská (letiská Piešťany, Sliač, Nitra, Žilina a Prievidza sú hraničné priechody na malých letiskách podľa Úradného vestníka EÚ C 134)

Prehľad o počte osôb, ktoré legálne prekročili vonkajšiu hranicu, podľa jednotlivých hraničných priechodov za obdobie rokov: 2015 a 2016



1.2 Pobyty cudzincov na území SR

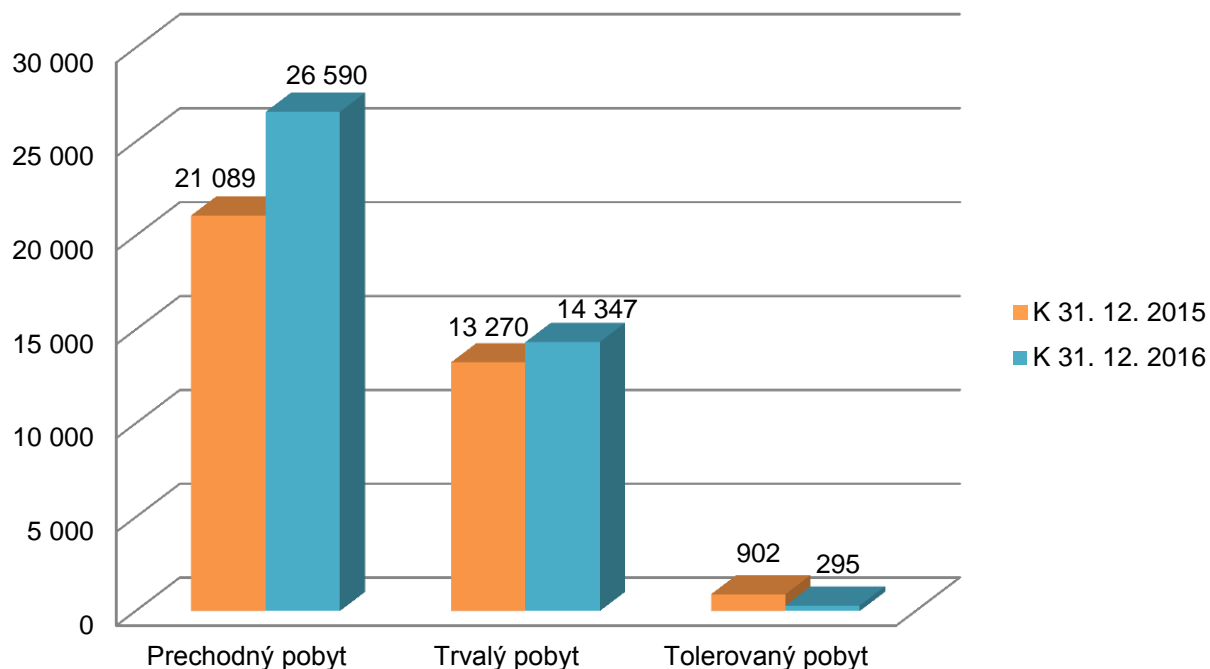
Počet platných pobytov pre cudzincov k 31. 12. 2015 a k 31. 12. 2016

Typ štátnej príslušnosti	k 31. 12. 2015	k 31. 12. 2016
Štátni príslušníci tretích krajín	35 261	41 232
Občania EÚ	49 526	52 015
SPOLU	84 787	93 247

Počet platných pobytov pre štátnych príslušníkov tretích krajín k 31. 12. 2015 a k 31. 12. 2016 podľa druhu pobytu

Druh pobytu	k 31. 12. 2015	k 31. 12. 2016
Prechodný pobyt	21 089	26 590
Trvalý pobyt	13 270	14 347
Tolerovaný pobyt	902	295
SPOLU	35 261	41 232

Počet platných pobytov pre štátnych príslušníkov tretích krajín k 31. 12. 2015 a k 31. 12. 2016 podľa druhu pobytu



Počet platných pobytov pre štátnych príslušníkov tretích krajín k 31. 12. 2016 - TOP 40

Štátna príslušnosť	k 31. 12. 2016			
	Počet pobytov spolu	Z toho:		
		Prechodný	Trvalý	Tolerovaný
Ukrajina	13 024	9 398	3 582	44
Srbsko	7 232	6 655	559	18
Rusko	4 035	2 176	1 851	8
Vietnam	2 580	884	1 664	32
Čína	2 346	918	1 427	1
Kórejská republika	1 638	1 158	480	-
Irán	1 056	963	92	1
Macedónsko	913	422	487	4
Spojené štáty, USA	910	392	515	3
Turecko	587	342	241	4
Sýria	375	260	96	19
Izrael	373	301	71	1
Bielorusko	356	186	168	2
India	355	206	144	5
Thajsko	319	193	125	1
Egypt	278	88	186	4
Kazachstan	251	176	74	1
Irak	227	87	138	2
Afganistan	226	111	107	8
Bosna a Hercegovina	217	96	118	3
Brazília	206	96	110	-
Mexiko	206	101	103	2
Japonsko	190	119	71	-
Líbya	167	127	38	2
Kanada	150	68	80	2
Tunisko	142	5	136	1
Moldavsko	138	47	72	19
Nigéria	131	23	103	5
Filipíny	130	60	70	-
Albánsko	129	28	99	2
Libanon	121	42	79	-
Arménsko	118	57	59	2
Azerbajdžan	99	83	14	2
Palestína	98	58	40	-
Austrália	84	18	65	1
Gruzínsko	78	34	41	3
Saudská Arábia	75	64	11	-
Somálsko	75	14	19	42
Alžírsko	74	16	58	-
Oblasti inde nešpecifikované (Kosovo)	73	17	56	-
ostatné štátne príslušnosti	1 450	501	898	51
SPOLU	41 232	26 590	14 347	295

Počet platných pobytov pre štátnych príslušníkov tretích krajín k 31. 12. 2015 - TOP 40

Štátna príslušnosť	k 31. 12. 2015			
	Počet pobytov spolu	Z toho:		
		Prechodný	Trvalý	Tolerovaný
Ukrajina	10 706	7 297	3 365	44
Srbsko	5 528	4 988	522	18
Rusko	3 532	1 814	1 711	7
Vietnam	2 307	626	1 641	40
Čína	2 134	798	1 334	2
Kórejská republika	1 590	1 140	450	-
Sýria	942	184	98	660
Spojené štáty, USA	925	440	477	8
Macedónsko	801	352	447	2
Irán	565	481	83	1
Turecko	508	282	220	6
Izrael	347	281	65	1
India	281	142	134	5
Thajsko	278	173	105	-
Bielorusko	274	122	151	1
Egypt	245	63	179	3
Afganistan	231	139	88	4
Kazachstan	213	148	65	-
Bosna a Hercegovina	189	79	107	3
Brazília	173	75	98	-
Líbya	172	140	30	2
Japonsko	158	96	62	-
Mexiko	158	77	79	2
Kanada	135	60	73	2
Tunisko	130	4	125	1
Moldavsko	114	31	64	19
Nigéria	114	14	96	4
Libanon	111	39	72	-
Filipíny	107	50	57	-
Arménsko	104	50	53	1
Irak	97	73	22	2
Palestína	95	56	38	1
Saudská Arábia	93	86	7	-
Albánsko	91	22	68	1
Austrália	83	20	62	1
Gruzínsko	80	39	38	3
Azerbajdžan	78	61	15	2
Kuba	71	7	64	-
Pakistan	65	8	47	10
Alžírsko	63	9	52	2
ostatné štátne príslušnosti	1 373	523	806	44
SPOLU	35 261	21 089	13 270	902

Počet platných pobytov pre štátnych príslušníkov tretích krajín k 31. 12. 2015 a k 31. 12. 2016 podľa krajov a druhu pobytu

		k 31. 12. 2015	k 31. 12. 2016
Bratislavský kraj		15 232	18 132
Z toho:	Prechodný pobyt	10 411	12 835
	Trvalý pobyt	4 712	5 186
	Tolerovaný pobyt	109	111
Trnavský kraj		3 264	3 682
Z toho:	Prechodný pobyt	1 457	2 423
	Trvalý pobyt	1 083	1 183
	Tolerovaný pobyt	724	76
Trenčiansky kraj		1 718	1 983
Z toho:	Prechodný pobyt	893	1 119
	Trvalý pobyt	814	853
	Tolerovaný pobyt	11	11
Nitriansky kraj		2 535	2 951
Z toho:	Prechodný pobyt	1 303	1 530
	Trvalý pobyt	1 227	1 410
	Tolerovaný pobyt	5	11
Žilinský kraj		2 700	2 965
Z toho:	Prechodný pobyt	1 683	1 904
	Trvalý pobyt	1 005	1 048
	Tolerovaný pobyt	12	13
Banskobystrický kraj		1 969	2 588
Z toho:	Prechodný pobyt	1 024	1 570
	Trvalý pobyt	936	1 011
	Tolerovaný pobyt	9	7
Prešovský kraj		2 844	3 453
Z toho:	Prechodný pobyt	1 386	1 900
	Trvalý pobyt	1 439	1 500
	Tolerovaný pobyt	19	53
Košický kraj		4 999	5 478
Z toho:	Prechodný pobyt	2 932	3 309
	Trvalý pobyt	2 054	2 156
	Tolerovaný pobyt	13	13
Spolu		35 261	41 232
Z toho:	Prechodný pobyt	21 089	26 590
	Trvalý pobyt	13 270	14 347
	Tolerovaný pobyt	902	295

Počet platných pobytov pre občanov EÚ k 31. 12. 2016

Štátna príslušnosť	k 31. 12. 2016
	Počet pobytov
Česko	10 317
Maďarsko	7 813
Rumunsko	6 907
Poľsko	5 562
Nemecko	4 380
Taliansko	2 757
Rakúsko	2 334
Spojené kráľovstvo	1 970
Bulharsko	1 789
Francúzsko	1 398
Chorvátsko	1 058
Španielsko	977
Grécko	687
Nórsko	604
Holandsko	548
Belgicko	457
Portugalsko	424
Slovinsko	309
Švédsko	305
Švajčiarsko	249
Írsko	232
Dánsko	212
Lotyšsko	196
Litva	171
Fínsko	162
Island	72
Cyprus	49
Estónsko	39
Malta	26
Luxembursko	9
Lichtenštajnsko	2
SPOLU	52 015

Počet platných pobytov pre občanov EÚ k 31. 12. 2015

Štátna príslušnosť	k 31. 12. 2015
	Počet pobytov
Česko	9 927
Maďarsko	7 593
Rumunsko	6 573
Poľsko	5 333
Nemecko	4 255
Taliansko	2 458
Rakúsko	2 257
Spojené kráľovstvo	1 835
Bulharsko	1 757
Francúzsko	1 328
Španielsko	882
Chorvátsko	853
Nórsko	639
Grécko	551
Holandsko	516
Belgicko	462
Portugalsko	390
Slovinsko	286
Švédsko	283
Švajčiarsko	239
Írsko	226
Dánsko	212
Lotyšsko	171
Litva	165
Fínsko	151
Island	69
Cyprus	44
Estónsko	39
Malta	22
Luxembursko	8
Lichtenštajnsko	2
SPOLU	49 526

Počet platných pobytov pre cudzincov podľa druhu pobytu k 31.12. 2016 – TOP 10

Prechodný pobyt		Trvalý pobyt		Tolerovaný pobyt	
Štátna príslušnosť	počet	Štátna príslušnosť	počet	Štátna príslušnosť	počet
Ukrajina	9 398	Česko	10 317	Ukrajina	44
Srbsko	6 655	Maďarsko	7 813	Somálsko	42
Rusko	2 176	Rumunsko	6 907	Vietnam	32
Kórejská republika	1 158	Poľsko	5 562	Sýria	19
Irán	963	Nemecko	4 380	Moldavsko	19
Čína	918	Ukrajina	3 582	Srbsko	18
Vietnam	884	Taliansko	2 757	Pakistan	10
Macedónsko	422	Rakúsko	2 334	Rusko	8
Spojené štáty, USA	392	Spojené kráľovstvo	1 970	Afganistan	8
Turecko	342	Rusko	1 851	India	5
ostatné štátne prísl.	3 282	ostatné štátne prísl.	25 950	ostatné štátne prísl.	90
SPOLU	26 590	SPOLU	66 362	SPOLU	295

Počet platných pobytov pre cudzincov podľa druhu pobytu k 31.12. 2015 – TOP 10

Prechodný pobyt		Trvalý pobyt		Tolerovaný pobyt	
Štátna príslušnosť	počet	Štátna príslušnosť	počet	Štátna príslušnosť	počet
Ukrajina	7 297	Česko	9 927	Sýria	660
Srbsko	4 988	Maďarsko	7 593	Ukrajina	44
Rusko	1 814	Rumunsko	6 573	Vietnam	40
Kórejská republika	1 140	Poľsko	5 333	Moldavsko	19
Čína	798	Nemecko	4 255	Srbsko	18
Vietnam	626	Ukrajina	3 365	Pakistan	10
Irán	481	Taliansko	2 458	Sudán	10
Spojené štáty, USA	440	Rakúsko	2 257	Spojené štáty, USA	8
Macedónsko	352	Spojené kráľovstvo	1 835	Rusko	7
Turecko	282	Bulharsko	1 757	Turecko	6
ostatné štátne prísl.	2 871	ostatné štátne prísl.	17 443	ostatné štátne prísl.	80
SPOLU	21 089	SPOLU	62 796	SPOLU	902

Počet platných pobytov pre štátnych príslušníkov tretích krajín podľa jednotlivých účelov pobytu k 31. 12. 2015 a k 31. 12. 2016

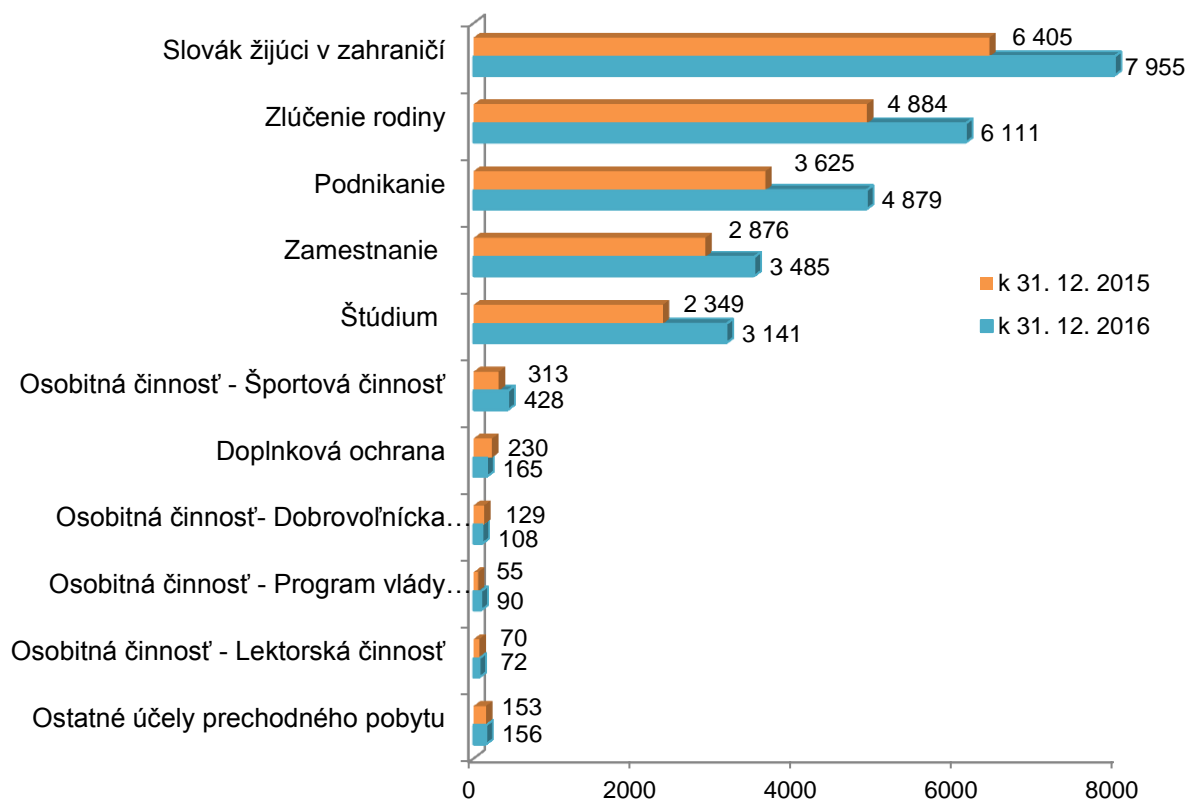
Prechodný pobyt		
Účel pobytu	K 31.12. 2015	K 31.12. 2016
Slovák žijúci v zahraničí	6 405	7 955
Zlúčenie rodiny	4 884	6 111
Podnikanie	3 625	4 879
Zamestnanie	2 876	3 485
Štúdium	2 349	3 141
Osobitná činnosť - Športová činnosť	313	428
Doplnková ochrana	230	165
Osobitná činnosť - Dobrovoľnícka činnosť	129	108
Osobitná činnosť - Lektorská činnosť	70	72
Osobitná činnosť - Program vlády alebo EÚ	55	90
Ostatné účely prechodného pobytu	153	156
SPOLU	21 089	26 590

Trvalý pobyt		
Účel pobytu	K 31.12. 2015	K 31.12. 2016
Dlhodobý pobyt	5 687	5 549
Trvalý pobyt na neobmedzený čas	3 385	4 775
Trvalý pobyt na päť rokov	3 517	3 012
Rodinný príslušník občana EÚ	467	636
Azylant	157	295
Rodinný príslušník občana EÚ - trvalý	57	80
SPOLU	13 270	14 347

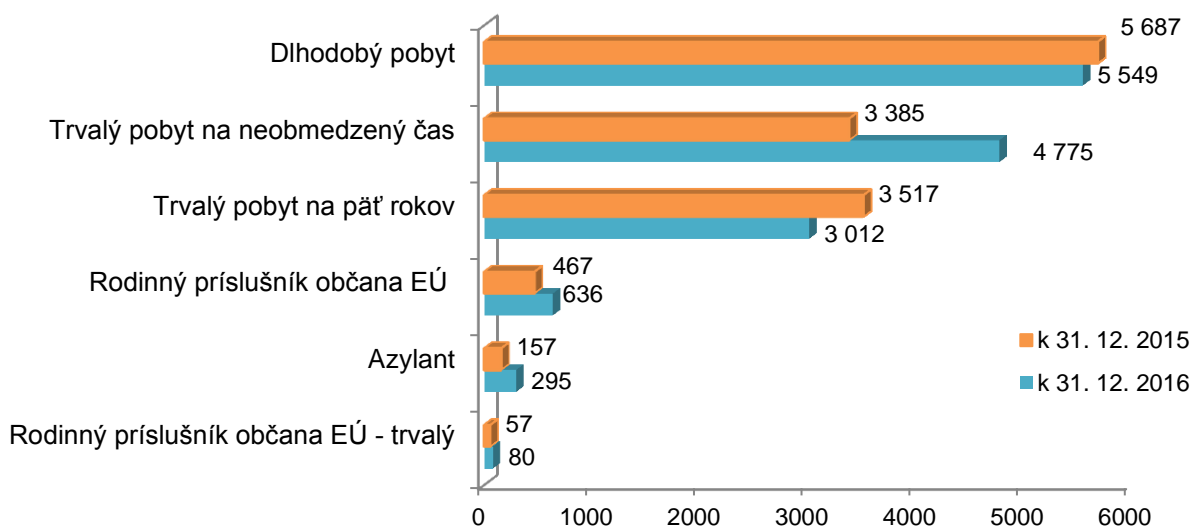
Tolerovaný pobyt		
Účel pobytu	K 31.12. 2015	K 31.12. 2016
§ 58 ods. 1 písmeno b)	699	90
§ 58 ods. 4 písmeno c)	171	172
§ 58 ods. 2 písmeno b)	27	24
§ 58 ods. 1 písmeno a)	5	3
§ 58 ods. 2 písmeno a)	-	5
§ 58 ods. 4 písmeno a)	-	1
SPOLU	902	295

Počet platných pobytov pre štátnych príslušníkov tretích krajín k 31. 12. 2015 a k 31. 12. 2016 podľa jednotlivých účelov pobytu

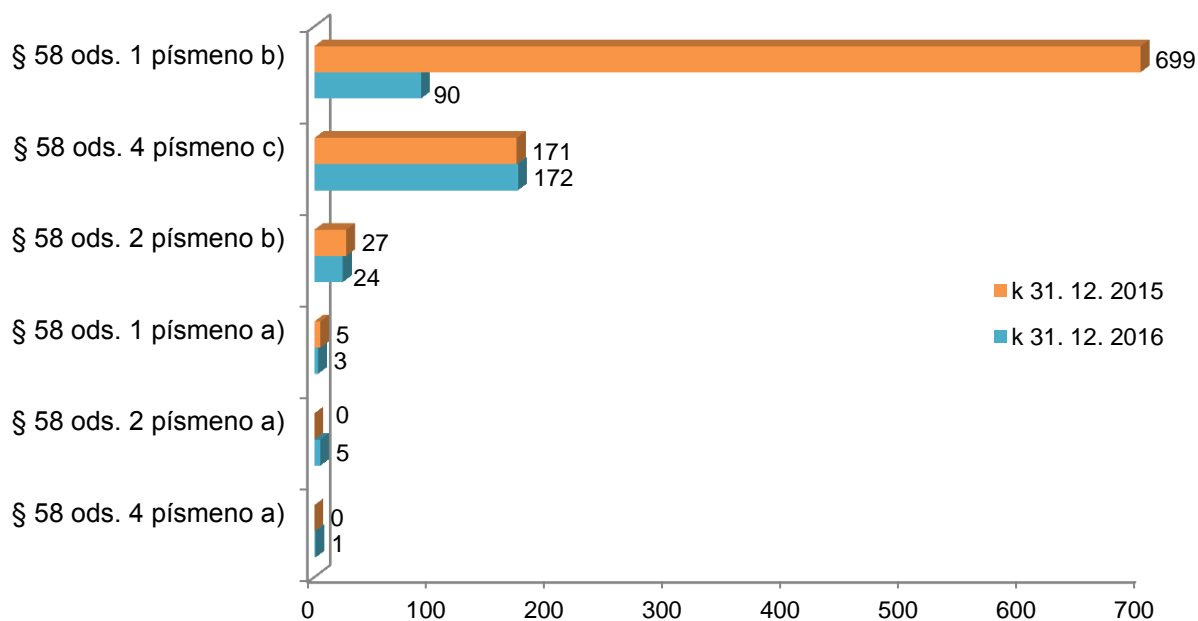
Prechodný pobyt podľa (najčastejších) účelov pre štátnych príslušníkov tretích krajín k 31. 12. 2015 a k 31. 12. 2016



Trvalý pobyt podľa účelov pre štátnych príslušníkov tretích krajín k 31. 12. 2015 a k 31. 12. 2016



**Tolerovaný pobyt podľa účelov pre štátnych príslušníkov tretích krajín
k 31. 12. 2015 a k 31. 12. 2016**



Poznámka:

Tolerované pobyty podľa zákona o pobyte cudzincov:

§ 58 ods.1 písmeno a) - ak je prekážka jeho administratívneho vyhostenia podľa § 81,

§ 58 ods.1 písmeno b) - ak jeho vycestovanie nie je možné a jeho zaistenie nie je účelné,

§ 58 ods. 2 písmeno a) - maloletá osoba nájdená na území SR,

§ 58 ods. 2 písmeno b) - ak to vyžaduje rešpektovanie jeho súkromného a rodinného života a neohrozuje bezpečnosť štátu alebo verejný poriadok,

§ 58 ods. 4 písmeno a) - obdobie poskytovania ústavnej starostlivosti,

§ 58 ods. 4 písmeno c) - obdobie posudzovania žiadosti o udelenie tolerovaného pobytu, výkonu väzby alebo obdobie výkonu trestu odňatia slobody (neplatí ak sa štátny príslušník tretej krajiny oprávnenne zdržiava na území SR).

Počet pobytov udelených cudzincom v roku 2015 a v roku 2016

Typ štátnej príslušnosti	2015	2016
Štátni príslušníci tretích krajín	17 397	17 434
Občania EÚ	6 388	7 299
SPOLU	23 785	24 733

Poznámka:

Udeleným pobytom sa rozumie pobyt, ktorý bol v sledovanom roku (od 1.1. do 31.12.) udelený, obnovený alebo predĺžený.

Počet pobytov udelených štátnym príslušníkom tretích krajín v roku 2015 a v roku 2016 podľa druhu pobytu

Druh pobytu	2015	2016
Prechodný pobyt	14 255	14 452
Trvalý pobyt	2 042	2 244
Tolerovaný pobyt	1 100	738
SPOLU	17 397	17 434

Počet pobytov udelených štátnym príslušníkom tretích krajín v roku 2016 – TOP 20

Štátna príslušnosť	2016			
	Počet pobytov spolu	Z toho:		
		Prechodný	Trvalý	Tolerovaný
Ukrajina	5 808	5 315	466	27
Srbsko	2 362	2 248	92	22
Rusko	1 702	1 492	201	9
Kórejská republika	839	746	93	-
Irán	741	726	15	-
Čína	602	481	121	-
Vietnam	596	501	85	10
Sýria	553	174	8	371
Turecko	399	359	38	2
Macedónsko	325	260	62	3
Spojené štáty, USA	302	219	77	6
Somálsko	206	2	2	202
Irak	196	41	154	1
Thajsko	165	140	23	2
Bielorusko	163	131	31	1
India	160	131	28	1
Mexiko	151	118	33	-
Kazachstan	148	134	12	2
Brazília	104	73	31	-
Egypt	97	62	33	2
ostatné štátne príslušnosti	1 815	1 099	639	77
SPOLU	17 434	14 452	2 244	738

Počet pobytov udelených štátnym príslušníkom tretích krajín v roku 2015 – TOP 20

Štátna príslušnosť	2015			
	Počet pobytov spolu	Z toho:		
		Prechodný	Trvalý	Tolerovaný
Ukrajina	6 103	5 524	550	29
Srbsko	2 776	2 669	82	25
Rusko	1 541	1 321	208	12
Sýria	943	120	20	803
Kórejská republika	882	808	74	-
Čína	498	387	108	3
Irán	452	434	17	1
Vietnam	433	332	88	13
Spojené štáty, USA	391	310	66	15
Macedónsko	320	245	71	4
Turecko	318	272	45	1
India	144	109	29	6
Thajsko	144	127	17	-
Kazachstan	137	123	14	-
Líbya	120	109	9	2
Mexiko	112	77	35	-
Bielorusko	110	88	22	-
Somálsko	109	3	3	103
Izrael	90	80	10	-
Egypt	83	52	31	-
ostatné štátne príslušnosti	1 691	1 065	543	83
SPOLU	17 397	14 255	2 042	1 100

1.3 Víza

Žiadosti o udelenie víz a udelené víza podľa typu víz na Zastupiteľských úradoch SR podľa štátnej príslušnosti za obdobie roka 2016 – TOP 20

2016								
Štátna príslušnosť	Spolu	Žiadosti o udelenie víz			Spolu	Udelené víza		
		Víza typu A	Víza typu C	Víza typu D		Víza typu A	Víza typu C	Víza typu D
Ukrajina	39 192	-	38 478	714	38 217	-	37 512	705
Rusko	10 015	-	9 787	228	9 905	-	9 677	228
Bielorusko	5 400	-	5 398	2	5 395	-	5 393	2
Čína	2 320	-	2 144	176	2 217	-	2 041	176
Turecko	1 105	-	933	172	1 075	-	904	171
Kuvajt	1 083	-	1 076	7	1 070	-	1 063	7
India	798	-	665	133	727	-	612	115
Vietnam	562	-	291	271	560	-	288	272
Irán	529	-	355	174	413	-	242	171
Egypt	490	-	468	22	458	-	436	22
Kazachstan	425	-	379	46	415	-	371	44
Oblasti inde nešp. (Kosovo)	374	-	365	9	333	-	324	9
Keňa	302	-	295	7	291	-	284	7
Južná Afrika	299	-	297	2	298	-	296	2
Uzbekistan	263	-	248	15	224	-	209	15
Indonézia	240	-	226	14	238	-	224	14
Thajsko	199	-	129	70	196	-	127	69
Libanon	119	-	115	4	109	-	105	4
Somálsko	112	-	0	112	164	-	0	164
Sýria	101	-	41	60	89	-	32	57
ostatné št. prísl.	1 059	-	779	280	962	-	689	273
SPOLU	64 987	0	62 469	2 518	63 356	0	60 829	2 527

Zdroj: NVIS MZVaEZ SR

Žiadosti o udelenie víz a udelené víza podľa typu víz na Zastupiteľských úradoch SR podľa štátnej príslušnosti za obdobie roka 2015 – TOP 20

2015								
Štátna príslušnosť	Spolu	Žiadosti o udelenie víz			Spolu	Udelené víza		
		Víza typu A	Víza typu C	Víza typu D		Víza typu A	Víza typu C	Víza typu D
Ukrajina	46 148	1	45 749	398	44 894	-	44 499	395
Rusko	11 715	-	11 588	127	11 629	-	11 506	123
Bielorusko	8 760	-	8 756	4	8 722	-	8 718	4
Čína	2 074	-	1 956	118	2 040	-	1 925	115
Írán	1 220	-	1 114	106	1 028	-	923	105
Egypt	1 163	-	1 142	21	1 085	-	1 065	20
Turecko	1 162	-	1 034	128	1 146	-	1 018	128
Kuvajt	1 058	-	1 058	-	1 042	-	1 042	-
India	670	-	618	52	592	-	541	51
Kazachstan	603	-	577	26	603	-	575	28
Vietnam	440	-	311	129	400	-	279	121
Irak	374	-	345	29	328	-	299	29
Keňa	335	-	324	11	327	-	316	11
Indonézia	313	-	310	3	312	-	309	3
Južná Afrika	257	-	256	1	256	-	255	1
Uzbekistan	206	-	192	14	201	-	187	14
Oblasti inde nešp. (Kosovo)	165	-	158	7	141	-	134	7
Somálsko	132	-	-	132	71	-	-	71
Thajsko	104	-	98	6	101	-	95	6
Arménsko	88	-	84	4	67	-	63	4
ostatné št. prísl.	1 073	-	841	232	992	-	768	224
SPOLU	78 060	1	76 511	1 548	75 977	0	74 517	1 460

Zdroj: NVIS MZVaEZ SR

Bezpečnostné preverky k žiadostiam o udelenie víza zaslané z MZVaEZ SR za obdobie rokov: 2015 a 2016

Kalendárny mesiac	2015				2016			
	Spolu	Z toho stanovisko OCVO:			Spolu	Z toho stanovisko OCVO:		
		súhlasné	nesúhlasné	záväzné		súhlasné	nesúhlasné	záväzné
Január	4 710	4 705	5	-	3 690	3 683	7	-
Február	4 810	4 795	15	-	4 442	4 435	7	-
Marec	5 821	5 802	19	-	4 653	4 649	4	-
Apríl	7 428	7 422	6	-	5 984	5 973	11	-
Máj	7 253	7 244	9	-	5 974	5 969	5	-
Jún	11 342	11 332	10	-	7 537	7 523	14	-
Júl	8 303	8 297	6	-	6 448	6 442	6	-
August	6 397	6 392	5	-	6 388	6 379	9	-
September	5 143	5 142	1	-	4 562	4 548	14	-
Október	5 338	5 294	44	-	4 446	4 429	17	-
November	5 532	5 470	62	-	4 798	4 793	5	-
December	8 324	8 315	9	-	7 332	7 320	12	-
SPOLU	80 401	80 210	191	0	66 254	66 143	111	0

Bezpečnostné preverky k žiadostiam o udelenie víza zaslané zo zastupiteľských úradov členských štátov EÚ za obdobie rokov: 2015 a 2016

Kalendárny mesiac	2015			2016		
	Spolu	Z toho stanovisko OCVO:		Spolu	Z toho stanovisko OCVO:	
		súhlasné	nesúhlasné		súhlasné	nesúhlasné
Január	44 817	44 807	10	45 451	45 439	12
Február	51 263	51 244	19	59 770	59 758	12
Marec	56 457	56 445	12	60 208	60 190	18
Apríl	60 957	60 945	12	66 213	66 202	11
Máj	72 873	72 855	18	82 375	82 360	15
Jún	83 865	83 850	15	88 540	88 526	14
Júl	74 879	74 863	16	81 354	81 344	10
August	75 559	75 548	11	88 066	88 054	12
September	63 961	63 950	11	62 554	62 537	17
Október	60 768	60 751	17	64 246	64 241	5
November	57 023	57 010	13	63 724	63 711	13
December	42 342	42 332	10	48 467	48 458	9
SPOLU	744 764	744 600	164	810 968	810 820	148

Nesúhlasné stanovisko oddelenia centrálného vízového orgánu k žiadosti o udelenie víza na základe zaradenia v Schengenskom informačnom systéme z dôvodu odopretia vstupu podľa štátnej príslušnosti za obdobie roka 2016

Štátna príslušnosť	Spolu	Z toho:	
		MZVaEZ	VIS
Nigéria	53	-	53
Líbya	19	1	18
Pakistan	17	-	17
Egypt	16	-	16
Irán	15	1	14
Irak	10	-	10
Ukrajina	8	8	-
Rusko	7	7	-
Oblasť inde nešp. (Kosovo)	6	6	-
Bangladéš	4	-	4
Čína	4	4	-
Turecko	2	2	-
Afganistan	1	-	1
Bielorusko	1	1	-
India	1	1	-
Palestína	1	-	1
SPOLU	165	31	134

Poznámka:

MZVaEZ – žiadosti o udelenie víza zaslané z veľvyslanectiev a generálnych konzulátov SR

VIS – žiadosti o udelenie víza zaslané z iných členských štátov EÚ

Počet vykonaných bezpečnostných previerok k pozvaniam pre oddelenia cudzineckej polície PZ za obdobie rokov: 2015 a 2016

Pozvania		2015	2016
Služobné		1 008	1 215
Súkromné		1 737	1 674
Spolu počet vykonaných preverení		2 745	2 889
Z toho:	Celkový počet overených pozvaní	2 414	2 590
	Celkový počet neoverených pozvaní	331	299

Počet vykonaných bezpečnostných previerok k pozvaniam pre oddelenia cudzineckej polície PZ podľa štátnej príslušnosti za obdobie roka 2016 - TOP 10

Štátna príslušnosť	Spolu	Pozvania	
		Služobné	Súkromné
Ukrajina	670	84	586
India	407	372	35
Čína	344	232	112
Irán	267	149	118
Egypt	152	76	76
Vietnam	138	7	131
Rusko	106	11	95
Turecko	64	22	42
Thajsko	62	14	48
Filipíny	44	11	33
ostatné štátne príslušnosti	635	237	398
SPOLU	2 889	1 215	1 674

Nesúhlasné stanovisko oddelenia centrálného vízového orgánu k pozvaniam na základe zaradenia v Schengenskom informačnom systéme z dôvodu odopretia vstupu podľa štátnej príslušnosti a typu pozvania za obdobie roka 2016

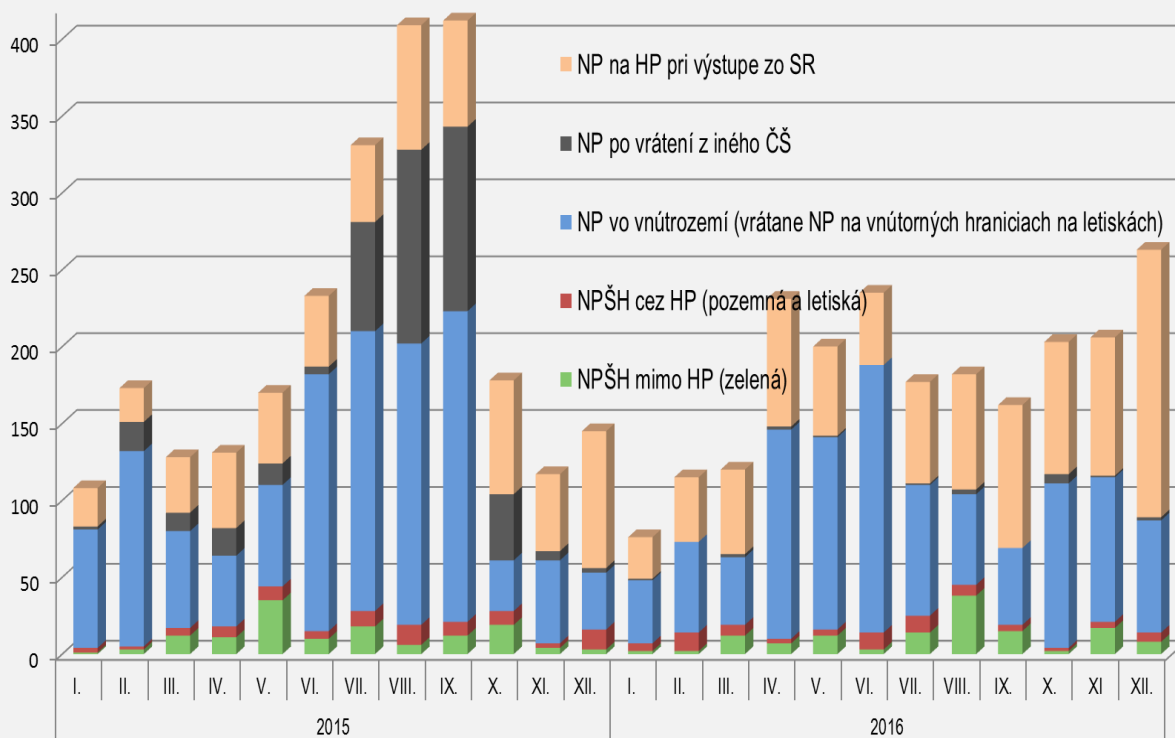
Štátna príslušnosť	Spolu	Z toho zamietavé stanovisko OCVO k:	
		Súkromným pozvaniam	Služobným pozvaniam
Benin	1	1	-
Oblasti inde nešpecifikované (Kosovo)	1	1	-
SPOLU	2	2	0

2 NELEGÁLNA MIGRÁCIA

Prehľad o nelegálnej migrácii na území SR za obdobie rokov: 2015 a 2016

		2015			2016		
		Spolu	Z toho:		Spolu	Z toho:	
			do SR	zo SR		do SR	zo SR
NPŠH	vonkajšia pozemná hranica mimo HP	134	134	0	132	126	6
	vonkajšia pozemná hranica cez HP	74	71	3	56	56	0
	vonkajšia hranica na letiskách	14	12	2	20	4	16
	SPOLU	222	217	5	208	186	22
NP	vo vnútrozemí	1 237			1 045		
	na vnútorných hraniciach na letiskách	0			2		
	na hraničnom priechode pri výstupe zo SR	637	---	---	896	---	---
	po vrátení z iného členského štátu	439			19		
	SPOLU	2 313			1 962		
SPOLU		2 535			2 170		

Vývoj jednotlivých ukazovateľov nelegálnej migrácie na území SR na mesačnej báze za obdobie: január 2015 až december 2016



Prehľad o nelegálnej migrácii na území SR podľa zistenia a realizácie v pôsobnosti jednotlivých RHCP a iných útvarov za obdobie roka 2016

	ZISTIL			REALIZOVAL		
	Spolu	NPŠH	NP	Spolu	NPŠH	NP
RHCP Bratislava	408	2	406	748	3	745
RHCP B. Bystrica	137	-	137	147	-	147
RHCP Prešov	111	13	98	193	17	176
RHCP Sobrance	1 079	182	897	1 082	188	894
Iné útvary*	435	11	424	0	-	-
SPOLU	2 170	208	1 962	2 170	208	1 962

Prehľad o nelegálnej migrácii na území SR podľa zistenia a realizácie v pôsobnosti jednotlivých RHCP a iných útvarov za obdobie roka 2015

	ZISTIL			REALIZOVAL		
	Spolu	NPŠH	NP	Spolu	NPŠH	NP
RHCP Bratislava	535	10	525	1 106	11	1 095
RHCP B. Bystrica	78	-	78	410	-	410
RHCP Prešov	82	3	79	176	3	173
RHCP Sobrance	843	208	635	843	208	635
Iné útvary*	997	1	996	0	-	-
SPOLU	2 535	222	2 313	2 535	222	2 313

* napr. Colný kriminálny úrad, Poriadková polícia, Železničná polícia, Útvar iného štátu

Poznámka:

„Útvárom, ktorý zistil“ sa rozumie útvar, ktorý vykonal prvotnú kontrolu cudzinca na území SR, zistil porušenie právnych noriem cudzincom a odovzdal ho vecne a miestne príslušnému útvaru ÚHCP P PZ k ďalšej realizácii, resp. porušenie zistil útvar iného/susedného štátu.

Nelegálna migrácia na území SR podľa štátnej príslušnosti za obdobie roka 2016

Štátna príslušnosť	Nelegálna migrácia spolu	NPŠH			NP			
		pozemná hranica:		letiská	vo vnútrozemí	na vnútorných hraniciach na letiskách	na HP pri výstupe zo SR	po vrátení z iného čl. štátu
		mimo HP	cez HP					
Ukrajina	1 234	19	51	17	281	-	863	3
Irak	145	7	-	-	138	-	-	-
Srbsko	123	-	-	-	121	-	-	2
Afganistan	114	-	-	-	113	-	1	-
Sýria	82	6	1	1	73	-	1	-
Vietnam	62	47	-	-	15	-	-	-
Rusko	44	13	-	-	27	-	2	2
Pakistan	26	-	-	-	26	-	-	-
Moldavsko	23	3	1	-	-	-	19	-
Turecko	22	7	3	-	11	-	-	1
Gruzínsko	21	18	-	-	1	-	1	1
Macedónsko	20	-	-	-	19	-	1	-
India	16	-	-	-	16	-	-	-
Kuvajt	16	-	-	-	14	-	2	-
Irán	14	1	-	-	11	-	-	2
Alžírsko	10	-	-	-	10	-	-	-
Kórejská republika	10	-	-	-	10	-	-	-
Maďarsko	10	-	-	-	9	-	1	-
Albánsko	9	-	-	1	7	-	1	-
Nigéria	9	-	-	-	5	2	1	1
Bosna a Hercegovina	8	-	-	-	8	-	-	-
Palestína	8	-	-	-	8	-	-	-
Somálsko	8	-	-	-	8	-	-	-
Izrael	7	-	-	-	7	-	-	-
Kanada	6	-	-	-	6	-	-	-
Maroko	6	-	-	-	4	-	-	2
Rumunsko	6	-	-	-	6	-	-	-
Bielorusko	5	-	-	-	3	-	2	-
Brazília	5	-	-	-	5	-	-	-
Čína	5	-	-	-	5	-	-	-
Oblasti inde nešp. (Kosovo)	5	-	-	-	3	-	-	2
Senegal	5	-	-	-	5	-	-	-
Spojené štáty, USA	5	-	-	-	5	-	-	-
Srí Lanka	5	3	-	-	2	-	-	-
Thajsko	5	-	-	-	5	-	-	-
Arménsko	4	2	-	-	2	-	-	-
Líbya	4	-	-	-	4	-	-	-
Mexiko	4	-	-	-	4	-	-	-



pokračovanie na druhej strane



pokračovanie z predchádzajúcej strany (rok 2016)

Štátna príslušnosť	Nelegálna migrácia spolu	NPŠH			NP			
		pozemná hranica:		letiská	vo vnútrozemí	na vnútorných hraniciach na letiskách	na HP pri výstupe zo SR	po vrátení z iného čl. štátu
		mimo HP	cez HP					
Azerbajdžan	3	2	-	-	-	-	-	1
Bez štátnej príslušnosti	3	-	-	-	3	-	-	-
Čierna Hora	3	-	-	-	3	-	-	-
Guinea	3	-	-	-	3	-	-	-
Kazachstan	3	1	-	-	2	-	-	-
Konzská demokr. rep.	3	-	-	1	2	-	-	-
Kuba	3	-	-	-	3	-	-	-
Nepál	3	-	-	-	3	-	-	-
Peru	3	-	-	-	3	-	-	-
Bangladéš	2	-	-	-	2	-	-	-
Bulharsko	2	-	-	-	2	-	-	-
Burundi	2	-	-	-	-	-	-	2
Česko	2	2	-	-	-	-	-	-
Egypt	2	-	-	-	2	-	-	-
Taliansko	2	-	-	-	2	-	-	-
Tunisko	2	-	-	-	2	-	-	-
Venezuela	2	-	-	-	2	-	-	-
Filipíny	1	-	-	-	1	-	-	-
Ghana	1	-	-	-	1	-	-	-
Holandsko	1	1	-	-	-	-	-	-
Japonsko	1	-	-	-	-	-	1	-
Jemen	1	-	-	-	1	-	-	-
Keňa	1	-	-	-	1	-	-	-
Kirgizsko	1	-	-	-	1	-	-	-
Libanon	1	-	-	-	1	-	-	-
Libéria	1	-	-	-	1	-	-	-
Litva	1	-	-	-	1	-	-	-
Mozambik	1	-	-	-	1	-	-	-
Nezistená štátna prísl.	1	-	-	-	1	-	-	-
Poľsko	1	-	-	-	1	-	-	-
Sudán	1	-	-	-	1	-	-	-
Taiwan	1	-	-	-	1	-	-	-
Uzbekistan	1	-	-	-	1	-	-	-
SPOLU	2 170	132	56	20	1 045	2	896	19

Nelegálna migrácia na území SR podľa štátnej príslušnosti za obdobie roka 2015

Štátna príslušnosť	Nelegálna migrácia spolu	NPŠH			NP			
		pozemná hranica:		letiská	vo vnútrozemí	na vnútorných hraniciach na letiskách	na HP pri výstupe zo SR	po vrátení z iného čl. štátu
		mimo HP	cez HP					
Ukrajina	867	17	71	4	148	-	619	8
Sýria	582	6	-	-	385	-	-	191
Afganistan	265	37	-	5	117	-	-	106
Irak	146	10	-	-	93	-	1	42
Oblasti inde nešp. (Kosovo)	120	-	-	-	103	-	-	17
Pakistan	57	1	-	-	35	-	1	20
Srbsko	46	-	-	-	46	-	-	-
Rusko	44	13	-	1	22	-	4	4
Bez štátnej príslušnosti	29	-	-	-	2	-	-	27
Bangladéš	25	6	-	-	17	-	-	2
Vietnam	23	5	-	-	18	-	-	-
Macedónsko	22	-	-	-	20	-	2	-
Izrael	17	-	-	-	17	-	-	-
Turecko	17	2	-	-	15	-	-	-
Gruzínsko	15	12	1	-	2	-	-	-
Irán	15	-	-	-	10	-	-	5
Moldavsko	15	7	-	-	4	-	4	-
Somálsko	13	11	-	-	2	-	-	-
Spojené štáty, USA	12	-	-	-	12	-	-	-
Sudán	11	-	-	-	10	-	-	1
Čína	10	-	-	-	9	-	1	-
India	10	-	-	3	7	-	-	-
Arménsko	9	5	-	-	1	-	-	3
Nigéria	9	-	-	-	9	-	-	-
Alžírsko	8	-	-	-	7	-	-	1
Kanada	8	-	-	-	8	-	-	-
Líbya	7	-	-	-	7	-	-	-
Senegal	7	-	-	-	7	-	-	-
Brazília	6	-	-	-	6	-	-	-
Kórejská republika	6	-	-	-	6	-	-	-
Kuba	6	-	-	-	6	-	-	-
Maďarsko	6	-	-	-	5	-	1	-
Rumunsko	6	-	-	-	6	-	-	-
Bosna a Hercegovina	5	-	-	-	5	-	-	-
Egypt	5	-	-	-	5	-	-	-
Ghana	5	-	-	-	4	-	-	1
Kamerun	4	-	-	-	4	-	-	-
Nemecko	4	-	-	-	4	-	-	-
Saudská Arábia	4	-	-	-	4	-	-	-
Albánsko	3	-	-	1	2	-	-	-
Argentína	3	-	-	-	3	-	-	-
Austrália	3	-	-	-	3	-	-	-
Bulharsko	3	-	-	-	3	-	-	-
Filipíny	3	-	-	-	3	-	-	-



pokračovanie na nasledujúcej strane



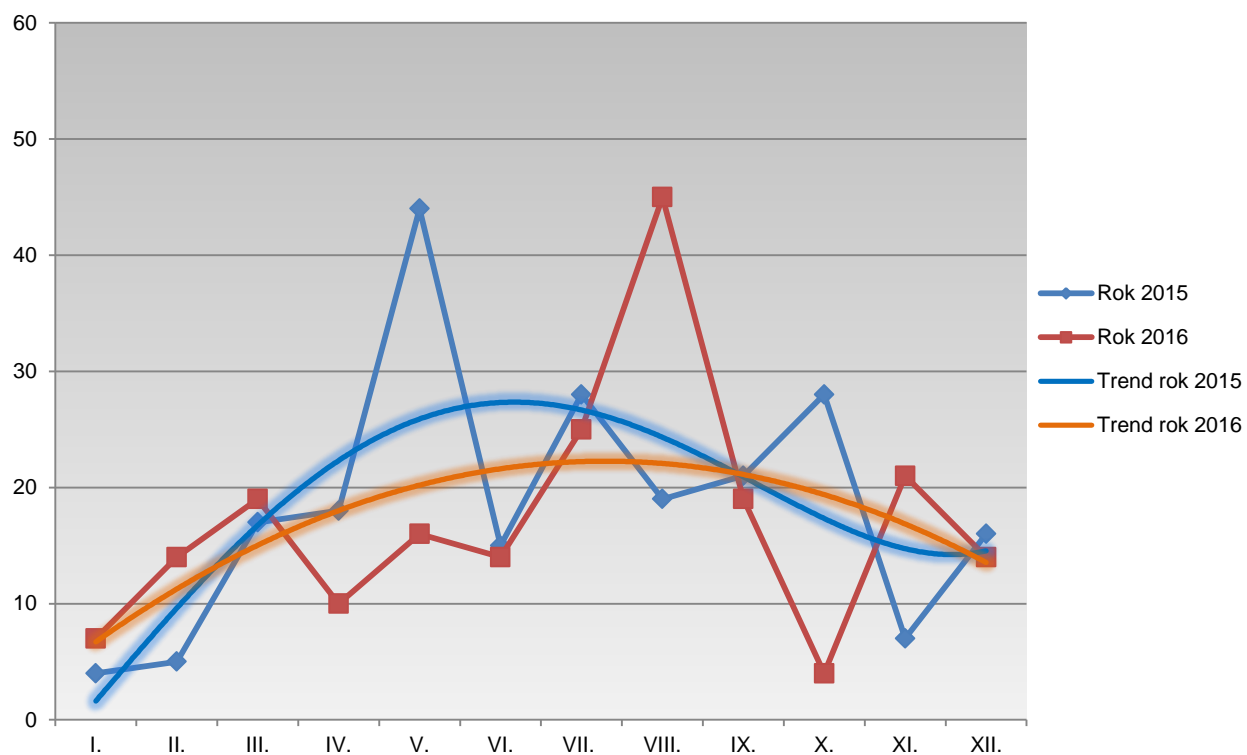
pokračovanie z predchádzajúcej strany (rok 2015)

Štátna príslušnosť	Nelegálna migrácia spolu	NPŠH			NP			
		pozemná hranica:		letiská	vo vnútrozemí	na vnútorných hraniciach na letiskách	na HP pri výstupe zo SR	po vrátení z iného čl. štátu
		mimo HP	cez HP					
Kórejská ľudovodemokr. rep.	3	-	-	-	-	-	-	3
Libanon	3	-	-	-	2	-	-	1
Mali	3	-	-	-	2	-	-	1
Palestína	3	-	-	-	2	-	-	1
Pobrežie Slonoviny	3	-	-	-	3	-	-	-
Tunisko	3	-	-	-	2	-	-	1
Bielorusko	2	-	-	-	-	-	2	-
Eritrea	2	-	-	-	1	-	-	1
Guinea	2	-	-	-	2	-	-	-
Kazachstan	2	1	-	-	1	-	-	-
Mexiko	2	-	-	-	2	-	-	-
Poľsko	2	-	-	-	2	-	-	-
Rakúsko	2	-	-	-	2	-	-	-
Svätý Krištof a Nevis	2	-	-	-	2	-	-	-
Azerbajdžan	1	-	-	-	-	-	1	-
Belgicko	1	1	-	-	-	-	-	-
Burkina	1	-	-	-	1	-	-	-
Gambia	1	-	-	-	1	-	-	-
Grécko	1	-	-	-	1	-	-	-
Haiti	1	-	-	-	1	-	-	-
Hongkong	1	-	-	-	1	-	-	-
Jemen	1	-	-	-	1	-	-	-
Jordánsko	1	-	-	-	1	-	-	-
Keňa	1	-	-	-	1	-	-	-
Konžská demokr. rep.	1	-	1	-	-	-	-	-
Libéria	1	-	-	-	1	-	-	-
Maroko	1	-	-	-	-	-	-	1
Nepál	1	-	-	-	1	-	-	-
Nezistená štátna prísl.	1	-	-	-	1	-	-	-
Spojené kráľovstvo	1	-	-	-	1	-	-	-
Taliansko	1	-	1	-	-	-	-	-
Turkménsko	1	-	-	-	-	-	1	-
Uganda	1	-	-	-	-	-	-	1
Uzbekistan	1	-	-	-	-	-	-	1
SPOLU	2 535	134	74	14	1 237	0	637	439

2.1 Neoprávnené prekročenie štátnej hranice SR

Prehľad o NPŠH za obdobie jednotlivých mesiacov rokov: 2015 a 2016

	Spolu	I.	II.	III.	IV.	V.	VI.	VII.	VIII.	IX.	X.	XI.	XII.
2015	222	4	5	17	18	44	15	28	19	21	28	7	16
2016	208	7	14	19	10	16	14	25	45	19	4	21	14



NPŠH podľa miesta a smeru prekročenia za obdobie roka 2016

Štátna príslušnosť	NPŠH			Z toho:					
				Pozemná hranica mimo HP		Pozemná hranica cez HP		Letiská (mimo-scheng. linky)	
	Spolu	Z toho:		do SR	zo SR	do SR	zo SR	do SR	zo SR
do SR		zo SR							
Ukrajina	87	72	15	19	-	51	-	2	15
Vietnam	47	47	-	47	-	-	-	-	-
Gruzínsko	18	18	-	18	-	-	-	-	-
Rusko	13	10	3	10	3	-	-	-	-
Turecko	10	10	-	7	-	3	-	-	-
Sýria	8	8	-	6	-	1	-	1	-
Irak	7	7	-	7	-	-	-	-	-
Moldavsko	4	3	1	2	1	1	-	-	-
Srí Lanka	3	3	-	3	-	-	-	-	-
Arménsko	2	2	-	2	-	-	-	-	-
Azerbajdžan	2	2	-	2	-	-	-	-	-
Česko	2	-	2	-	2	-	-	-	-
Albánsko	1	-	1	-	-	-	-	-	1
Holandsko	1	1	-	1	-	-	-	-	-
Irán	1	1	-	1	-	-	-	-	-
Kazachstan	1	1	-	1	-	-	-	-	-
Konžská demokr. rep.	1	1	-	-	-	-	-	1	-
SPOLU	208	186	22	126	6	56	0	4	16

NPŠH podľa miesta a smeru prekročenia za obdobie roka 2015

Štátna príslušnosť	NPŠH			Z toho:					
				Pozemná hranica mimo HP		Pozemná hranica cez HP		Letiská (mimo-scheng. linky)	
	Spolu	Z toho:		do SR	zo SR	do SR	zo SR	do SR	zo SR
do SR		zo SR							
Ukrajina	92	89	3	17	-	69	2	3	1
Afganistan	42	42	-	37	-	-	-	5	-
Rusko	14	14	-	13	-	-	-	1	-
Gruzínsko	13	13	-	12	-	1	-	-	-
Somálsko	11	11	-	11	-	-	-	-	-
Irak	10	10	-	10	-	-	-	-	-
Moldavsko	7	7	-	7	-	-	-	-	-
Bangladéš	6	6	-	6	-	-	-	-	-
Sýria	6	6	-	6	-	-	-	-	-
Arménsko	5	5	-	5	-	-	-	-	-
Vietnam	5	5	-	5	-	-	-	-	-
India	3	3	-	-	-	-	-	3	-
Turecko	2	2	-	2	-	-	-	-	-
Albánsko	1	-	1	-	-	-	-	-	1
Belgicko	1	1	-	1	-	-	-	-	-
Kazachstan	1	1	-	1	-	-	-	-	-
Konžská demokr. republika	1	1	-	-	-	1	-	-	-
Pakistan	1	1	-	1	-	-	-	-	-
Taliansko	1	-	1	-	-	-	1	-	-
SPOLU	222	217	5	134	0	71	3	12	2

NPŠH podľa miesta a spôsobu prekročenia za obdobie roka 2016

			Počet migrantov
POZEMNÁ HRANICA	mimo HP	pešo bez vlastného cestovného dokladu	93
		pešo s vlastným cestovným dokladom	38
		pešo s falošným/pozmeneným cestovným dokladom	1
		Spolu	132
	cez HP	falošný/pozmenený cestovný doklad	47
		falošné/pozmenené vízum, povolenie na pobyt	3
		vyhnutie sa hraničnej kontrole	1
		je osobou, na ktorú bolo vydané upozornenie na účely odopretia vstupu vo vnútroštátnej evidencii	2
		žiadateľ o azyl na hraničnom priechode pri vstupe na územie SR	3
		Spolu	56
LETISKÁ	cudzí cestovný doklad, resp. cestovný doklad získaný podvodom	10	
	falošný/pozmenený cestovný doklad	9	
	falošné/pozmenené vízum, povolenie na pobyt	-	
	žiadateľ o azyl na hraničnom priechode pri vstupe na územie SR	1	
	Spolu	20	
SPOLU			208

NPŠH podľa miesta a spôsobu prekročenia za obdobie roka 2015

			Počet migrantov
POZEMNÁ HRANICA	mimo HP	pešo bez vlastného cestovného dokladu	108
		pešo s vlastným cestovným dokladom	26
		Spolu	134
	cez HP	falošný/pozmenený cestovný doklad	70
		falošné/pozmenené vízum, povolenie na pobyt	1
		vyhnutie sa hraničnej kontrole	-
		je osobou, na ktorú bolo vydané upozornenie na účely odopretia vstupu vo vnútroštátnej evidencii	3
		žiadateľ o azyl na hraničnom priechode pri vstupe na územie SR	-
		Spolu	74
	LETISKÁ	cudzí cestovný doklad, resp. cestovný doklad získaný podvodom	1
falošný/pozmenený cestovný doklad		8	
falošné/pozmenené vízum, povolenie na pobyt		4	
prevádzačstvo		1	
Spolu		14	
SPOLU			222

NPŠH na pozemnej hranici mimo HP podľa realizácie jednotlivými útvarmi za obdobie roka 2016

Štátna príslušnosť	Spolu	OHK PZ									
		Zboj	Topoľa	Ulič	Ubl'a	Podhorod'	Petrovce	Vyšné Nemecké	Maťovské Vojkovce	Veľké Slemence	Čierna nad Tisou
Vietnam	47	-	-	-	4	37	6	-	-	-	-
Ukrajina	19	3	-	3	3	1	2	4	-	-	3
Gruzínsko	18	-	-	3	7	-	4	1	1	-	2
Rusko	13	-	-	-	3	1	5	4	-	-	-
Irak	7	1	-	-	-	6	-	-	-	-	-
Turecko	7	-	-	-	-	1	1	5	-	-	-
Sýria	6	2	-	-	-	1	-	3	-	-	-
Moldavsko	3	-	-	-	1	1	-	1	-	-	-
Srí Lanka	3	3	-	-	-	-	-	-	-	-	-
Arménsko	2	-	-	-	2	-	-	-	-	-	-
Azerbajdžan	2	-	2	-	-	-	-	-	-	-	-
Česko	2	1	-	-	-	-	-	1	-	-	-
Holandsko	1	-	-	-	-	-	-	1	-	-	-
Irán	1	-	-	-	1	-	-	-	-	-	-
Kazachstan	1	-	-	-	-	-	-	-	-	-	1
SPOLU	132	10	2	6	21	48	18	20	1	0	6

NPŠH na pozemnej hranici mimo HP podľa realizácie jednotlivými útvarmi za obdobie roka 2015

Štátna príslušnosť	Spolu	OHK PZ									
		Zboj	Topoľa	Ulič	Ubl'a	Podhorod'	Petrovce	Vyšné Nemecké	Maťovské Vojkovce	Veľké Slemence	Čierna nad Tisou
Afganistan	37	6	-	-	12	19	-	-	-	-	-
Ukrajina	17	2	-	3	4	1	6	-	-	-	1
Rusko	13	-	-	-	2	-	2	8	1	-	-
Gruzínsko	12	-	-	-	4	-	3	4	1	-	-
Somálsko	11	5	-	-	-	6	-	-	-	-	-
Irak	10	-	-	-	-	1	-	9	-	-	-
Moldavsko	7	-	-	-	5	-	1	1	-	-	-
Bangladéš	6	3	-	3	-	-	-	-	-	-	-
Sýria	6	-	-	1	1	2	-	2	-	-	-
Arménsko	5	-	-	-	4	-	-	1	-	-	-
Vietnam	5	-	-	-	5	-	-	-	-	-	-
Turecko	2	-	-	-	-	-	-	2	-	-	-
Belgicko	1	-	-	-	-	-	-	-	-	-	1
Kazachstan	1	-	-	-	1	-	-	-	-	-	-
Pakistan	1	-	-	-	-	-	-	1	-	-	-
SPOLU	134	16	0	7	38	29	12	28	2	0	2

NPŠH cez HP podľa jednotlivých OHK PZ za obdobie roka 2016

Štátna príslušnosť	Spolu	OHK PZ								
		Ubľa	Vyšné Nemecké	Maťovské Vojkovce	Veľké Slemence	Čierna nad Tisou	letisko Bratislava	letisko Poprad	letisko Košice	malé letiská
Ukrajina	68	-	51	-	-	-	1	2	14	-
Turecko	3	-	1	-	-	2	-	-	-	-
Sýria	2	-	1	-	-	-	-	-	1	-
Albánsko	1	-	-	-	-	-	1	-	-	-
Konžská demokr. rep.	1	-	-	-	-	-	1	-	-	-
Moldavsko	1	-	1	-	-	-	-	-	-	-
SPOLU	76	0	54	0	0	2	3	2	15	0

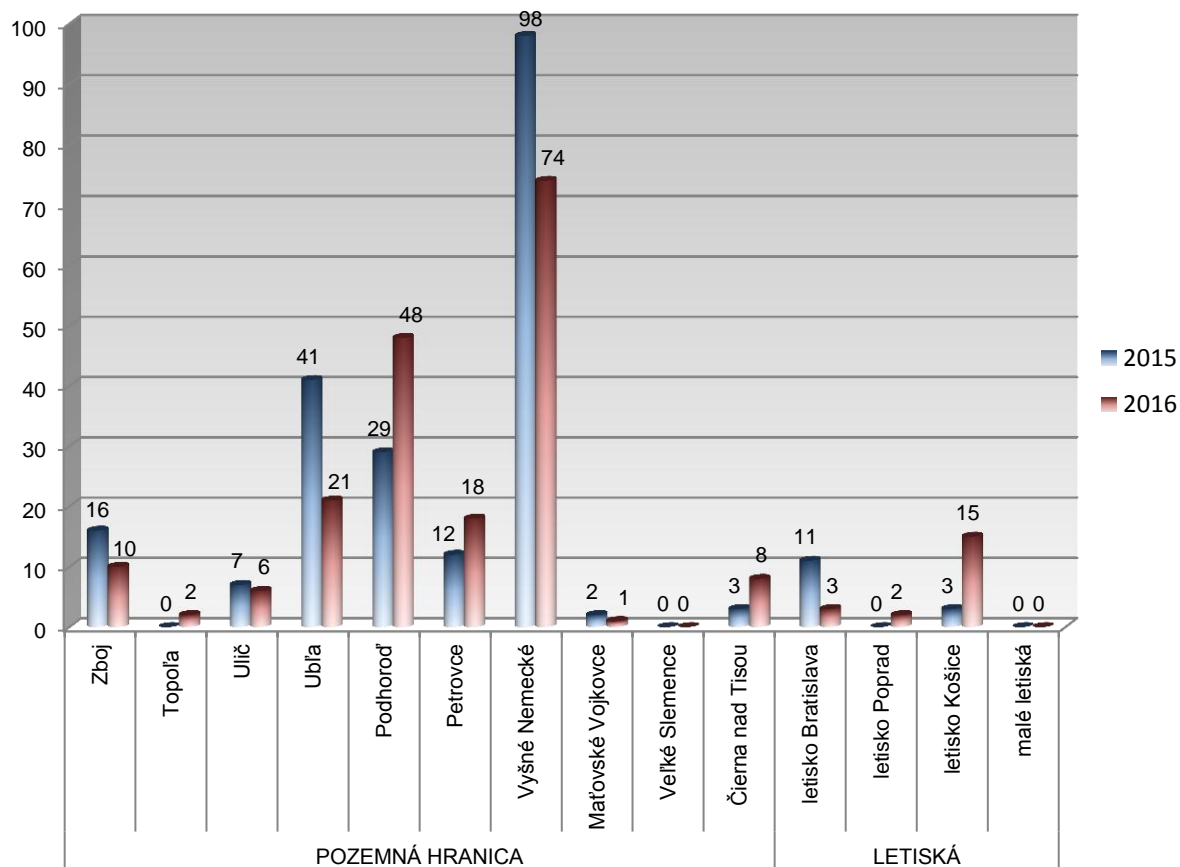
NPŠH cez HP podľa jednotlivých OHK PZ za obdobie roka 2015

Štátna príslušnosť	Spolu	OHK PZ								
		Ubľa	Vyšné Nemecké	Maťovské Vojkovce	Veľké Slemence	Čierna nad Tisou	letisko Bratislava	letisko Poprad	letisko Košice	malé letiská
Ukrajina	75	3	68	-	-	-	1	-	3	-
Afganistan	5	-	-	-	-	-	5	-	-	-
India	3	-	-	-	-	-	3	-	-	-
Albánsko	1	-	-	-	-	-	1	-	-	-
Gruzínsko	1	-	1	-	-	-	-	-	-	-
Konžská demokr. rep.	1	-	-	-	-	1	-	-	-	-
Rusko	1	-	-	-	-	-	1	-	-	-
Taliano	1	-	1	-	-	-	-	-	-	-
SPOLU	88	3	70	0	0	1	11	0	3	0

Prehľad o NPŠH podľa realizácie jednotlivými útvarmi za obdobie rokov: 2015 a 2016

Útvary	2015	2016
OHK PZ Zboj	16	10
OHK PZ Topoľa	-	2
OHK PZ Ulič	7	6
OHK PZ Ubľa	41	21
OHK PZ Podhorod'	29	48
OHK PZ Petrovce	12	18
OHK PZ Vyšné Nemecké	98	74
OHK PZ Maťovské Vojkovce	2	1
OHK PZ Veľké Slemence	-	-
OHK PZ Čierna nad Tisou	3	8
OHK PZ Bratislava Ružinov - letisko	11	3
OHK PZ Poprad - letisko	-	2
OHK PZ Košice - letisko	3	15
malé letiská	-	-
SPOLU	222	208

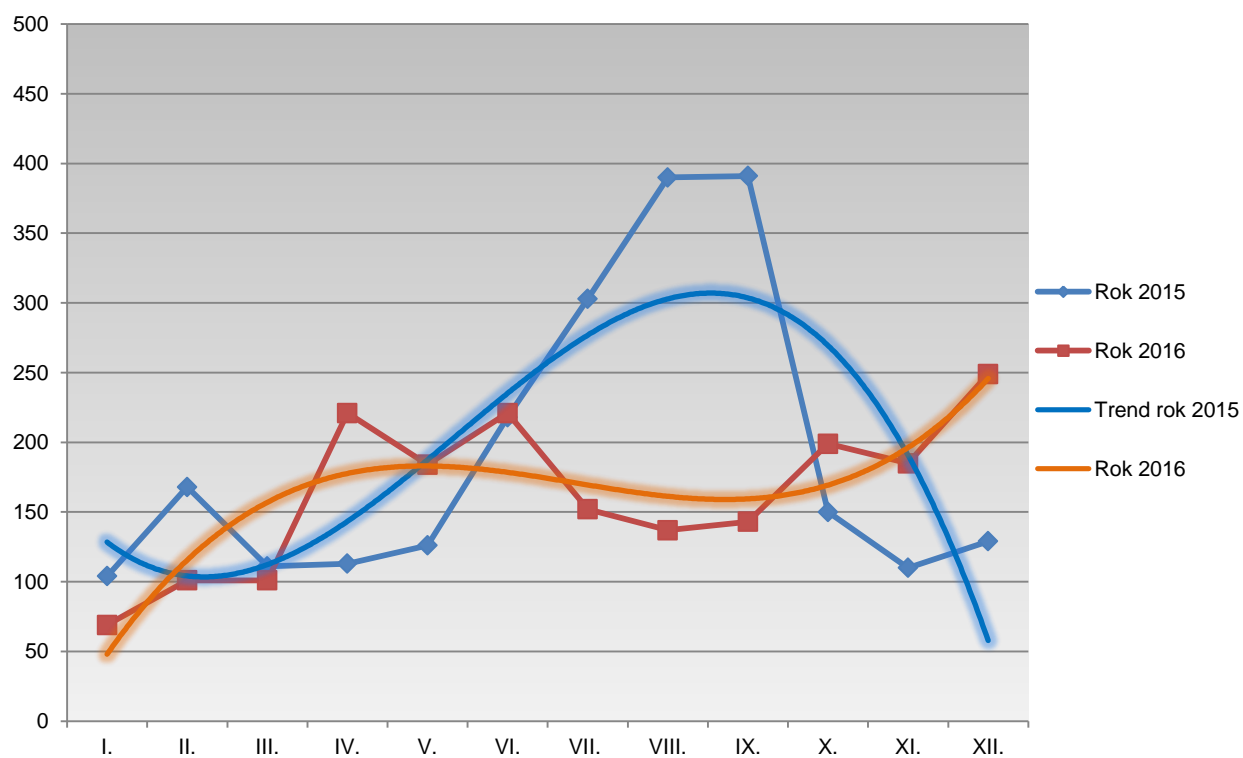
Prehľad o NPŠH podľa realizácie jednotlivými útvarmi za obdobie rokov: 2015 a 2016



2.2 Neoprávnený pobyt na území SR

Prehľad o NP za obdobie jednotlivých mesiacov rokov: 2015 a 2016

	Spolu	I.	II.	III.	IV.	V.	VI.	VII.	VIII.	IX.	X.	XI.	XII.
2015	2 313	104	168	111	113	126	218	303	390	391	150	110	129
2016	1 962	69	101	101	221	184	221	152	137	143	199	185	249



NP podľa štátnej príslušnosti, miesta zistenia a predchádzajúceho vstupu do SR za obdobie roka 2016

Štátna príslušnosť	NP spolu	vo vnútrozemí			na vnútorných hraniciach na letiskách	na HP pri výstupe zo SR		po vrátení z iného čl. štátu
		legálny vstup	nelegálny vstup	nezistený vstup		na pozemnej hranici	na letiskách	
Ukrajina	1 147	211	70	-	-	861	2	3
Irak	138	68	70	-	-	-	-	-
Srbsko	123	106	15	-	-	-	-	2
Afganistan	114	1	112	-	-	-	1	-
Sýria	74	4	69	-	-	-	1	-
Rusko	31	17	10	-	-	1	1	2
Pakistan	26	-	26	-	-	-	-	-
Macedónsko	20	15	4	-	-	-	1	-
Moldavsko	19	-	-	-	-	19	-	-
India	16	5	11	-	-	-	-	-
Kuvajt	16	14	-	-	-	-	2	-
Vietnam	15	9	6	-	-	-	-	-
Irán	13	3	8	-	-	-	-	2
Turecko	12	6	5	-	-	-	-	1
Alžírsko	10	-	10	-	-	-	-	-
Kórejská republika	10	8	2	-	-	-	-	-
Maďarsko	10	8	1	-	-	1	-	-
Nigéria	9	2	3	-	2	-	1	1
Albánsko	8	7	-	-	-	1	-	-
Bosna a Hercegovina	8	6	2	-	-	-	-	-
Palestína	8	3	5	-	-	-	-	-
Somálsko	8	-	8	-	-	-	-	-
Izrael	7	6	1	-	-	-	-	-
Kanada	6	6	-	-	-	-	-	-
Maroko	6	1	3	-	-	-	-	2
Rumunsko	6	5	1	-	-	-	-	-
Bielorusko	5	1	2	-	-	2	-	-
Brazília	5	5	-	-	-	-	-	-
Čína	5	4	1	-	-	-	-	-
Oblasti inde nešp. (Kosovo)	5	1	2	-	-	-	-	2
Senegal	5	4	1	-	-	-	-	-
Spojené štáty, USA	5	5	-	-	-	-	-	-
Thajsko	5	5	-	-	-	-	-	-
Líbya	4	4	-	-	-	-	-	-
Mexiko	4	4	-	-	-	-	-	-
Bez štátnej príslušnosti	3	2	1	-	-	-	-	-
Čierna Hora	3	3	-	-	-	-	-	-
Gruzínsko	3	-	1	-	-	1	-	1
Guinea	3	1	2	-	-	-	-	-
Kuba	3	2	1	-	-	-	-	-
Nepál	3	-	3	-	-	-	-	-
Peru	3	3	-	-	-	-	-	-
Arménsko	2	2	-	-	-	-	-	-
Bangladéš	2	1	1	-	-	-	-	-
Bulharsko	2	-	2	-	-	-	-	-
Burundi	2	-	-	-	-	-	-	2



pokračovanie na nasledujúcej strane



pokračovanie z predchádzajúcej strany (rok 2016)

Štátna príslušnosť	NP spolu	vo vnútrozemí			na vnútorných hraniciach na letiskách	na HP pri výstupe zo SR		po vrátení z iného čl. štátu
		legálny vstup	nelegálny vstup	nezistený vstup		na pozemnej hranici	na letiskách	
Egypt	2	-	2	-	-	-	-	-
Kazachstan	2	2	-	-	-	-	-	-
Konzská demokr. rep.	2	2	-	-	-	-	-	-
Srí Lanka	2	1	1	-	-	-	-	-
Taliansko	2	2	-	-	-	-	-	-
Tunisko	2	1	1	-	-	-	-	-
Venezuela	2	2	-	-	-	-	-	-
Azerbajdžan	1	-	-	-	-	-	-	1
Filipíny	1	1	-	-	-	-	-	-
Ghana	1	1	-	-	-	-	-	-
Japonsko	1	-	-	-	-	1	-	-
Jemen	1	-	1	-	-	-	-	-
Keňa	1	1	-	-	-	-	-	-
Kirgizsko	1	1	-	-	-	-	-	-
Libanon	1	1	-	-	-	-	-	-
Libéria	1	1	-	-	-	-	-	-
Litva	1	1	-	-	-	-	-	-
Mozambik	1	1	-	-	-	-	-	-
Nezistená štátna prísl.	1	-	1	-	-	-	-	-
Poľsko	1	1	-	-	-	-	-	-
Sudán	1	-	1	-	-	-	-	-
Taiwan	1	1	-	-	-	-	-	-
Uzbekistan	1	1	-	-	-	-	-	-
SPOLU	1 962	579	466	0	2	887	9	19

NP podľa štátnej príslušnosti, miesta zistenia a predchádzajúceho vstupu do SR za obdobie roka 2015

Štátna príslušnosť	NP spolu	vo vnútrozemí			na vnútorných hraniciach na letiskách	na HP pri výstupe zo SR		po vrátení z iného čl. štátu
		legálny vstup	nelegálny vstup	nezistený vstup		na pozemnej hranici	na letiskách	
Ukrajina	775	95	53	-	-	611	8	8
Sýria	576	6	379	-	-	-	-	191
Afganistan	223	-	117	-	-	-	-	106
Irak	136	1	92	-	-	-	1	42
Oblasti inde nešp. (Kosovo)	120	-	103	-	-	-	-	17
Pakistan	56	-	35	-	-	1	-	20
Srbsko	46	28	18	-	-	-	-	-
Rusko	30	12	9	1	-	4	-	4
Bez štátnej prísl.	29	2	-	-	-	-	-	27
Macedónsko	22	15	4	1	-	2	-	-
Bangladéš	19	-	17	-	-	-	-	2
Vietnam	18	12	6	-	-	-	-	-
Izrael	17	17	-	-	-	-	-	-
Irán	15	-	10	-	-	-	-	5
Turecko	15	10	5	-	-	-	-	-
Spojené štáty, USA	12	9	3	-	-	-	-	-
Sudán	11	-	10	-	-	-	-	1
Čína	10	5	4	-	-	-	1	-
Nigéria	9	2	7	-	-	-	-	-
Alžírsko	8	1	6	-	-	-	-	1
Kanada	8	6	2	-	-	-	-	-
Moldavsko	8	2	2	-	-	4	-	-
India	7	2	5	-	-	-	-	-
Líbya	7	6	1	-	-	-	-	-
Senegal	7	6	1	-	-	-	-	-
Brazília	6	5	1	-	-	-	-	-
Kórejská republika	6	5	1	-	-	-	-	-
Kuba	6	1	5	-	-	-	-	-
Maďarsko	6	5	-	-	-	1	-	-
Rumunsko	6	5	1	-	-	-	-	-
Bosna a Hercegovina	5	4	1	-	-	-	-	-
Egypt	5	2	3	-	-	-	-	-
Ghana	5	-	4	-	-	-	-	1
Arménsko	4	-	1	-	-	-	-	3
Kamerun	4	1	3	-	-	-	-	-
Nemecko	4	4	-	-	-	-	-	-
Saudská Arábia	4	4	-	-	-	-	-	-
Argentína	3	1	2	-	-	-	-	-
Austrália	3	2	1	-	-	-	-	-
Bulharsko	3	3	-	-	-	-	-	-
Filipíny	3	2	1	-	-	-	-	-
Kórejská ľudovodemokr. rep.	3	-	-	-	-	-	-	3
Libanon	3	1	1	-	-	-	-	1
Mali	3	-	2	-	-	-	-	1
Palestína	3	1	1	-	-	-	-	1



pokračovanie na nasledujúcej strane



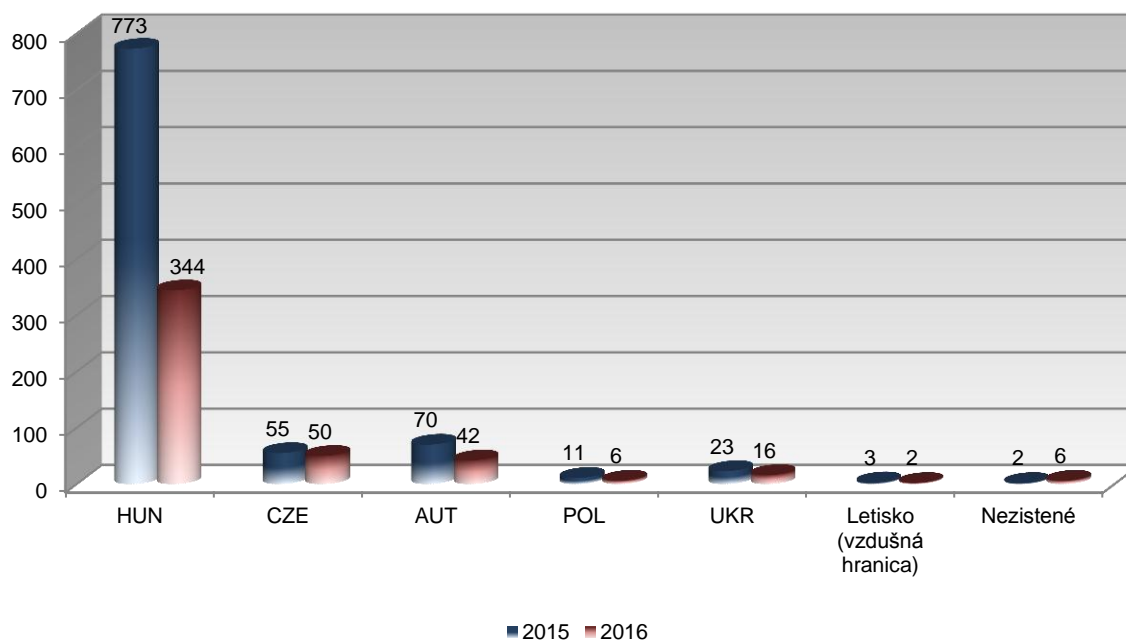
pokračovanie z predchádzajúcej strany (rok 2015)

Štátna príslušnosť	NP spolu	vo vnútrozemí			na vnútorných hraniciach na letiskách	na HP pri výstupe zo SR		po vrátení z iného čl. štátu
		legálny vstup	nelegálny vstup	nezistený vstup		na pozemnej hranici	na letiskách	
Pobrežie Slonoviny	3	-	3	-	-	-	-	-
Tunisko	3	-	2	-	-	-	-	1
Albánsko	2	1	1	-	-	-	-	-
Bielorusko	2	-	-	-	-	1	1	-
Eritrea	2	-	1	-	-	-	-	1
Gruzínsko	2	-	2	-	-	-	-	-
Guinea	2	-	2	-	-	-	-	-
Mexiko	2	2	-	-	-	-	-	-
Poľsko	2	2	-	-	-	-	-	-
Rakúsko	2	2	-	-	-	-	-	-
Somálsko	2	-	2	-	-	-	-	-
Svätý Krištof a Nevis	2	-	2	-	-	-	-	-
Azerbajdžan	1	-	-	-	-	1	-	-
Burkina	1	-	1	-	-	-	-	-
Gambia	1	-	1	-	-	-	-	-
Grécko	1	1	-	-	-	-	-	-
Haiti	1	-	1	-	-	-	-	-
Hongkong	1	1	-	-	-	-	-	-
Jemen	1	1	-	-	-	-	-	-
Jordánsko	1	1	-	-	-	-	-	-
Kazachstan	1	1	-	-	-	-	-	-
Keňa	1	1	-	-	-	-	-	-
Libéria	1	1	-	-	-	-	-	-
Maroko	1	-	-	-	-	-	-	1
Nepál	1	-	1	-	-	-	-	-
Nezistená štátna prísl.	1	-	1	-	-	-	-	-
Spojené kráľovstvo	1	1	-	-	-	-	-	-
Turkménsko	1	-	-	-	-	1	-	-
Uganda	1	-	-	-	-	-	-	1
Uzbekistan	1	-	-	-	-	-	-	1
SPOLU	2 313	298	937	2	0	626	11	439

NP vo vnútrozemí podľa úsekov štátnej hranice, cez ktoré cudzinci nelegálne vstupovali do SR za obdobie rokov: 2015 a 2016

Úsek štátnej hranice	2015	2016
Maďarsko	773	344
Česko	55	50
Rakúsko	70	42
Poľsko	11	6
Ukrajina	23	16
Letisko (vzdušná hranica)	3	2
Nezistené	2	6
SPOLU	937	466

NP vo vnútrozemí podľa úsekov štátnej hranice, cez ktoré cudzinci nelegálne vstupovali do SR za obdobie rokov: 2015 a 2016



NP vo vnútrozemí podľa úsekov štátnej hranice, cez ktoré cudzinci nelegálne vstupovali do SR za obdobie roka 2016

Štátna príslušnosť	Spolu	Úsek štátnej hranice						
		HUN	CZE	AUT	POL	UKR	Letisko (vzdušná hranica)	Nezistené
Afganistan	112	111	-	-	-	1	-	-
Irak	70	68	1	-	-	-	1	-
Ukrajina	70	24	38	2	3	3	-	-
Sýria	69	62	-	5	-	2	-	-
Pakistan	26	24	-	1	-	-	-	1
Srbsko	15	12	1	2	-	-	-	-
India	11	3	-	3	-	5	-	-
Alžírsko	10	9	-	1	-	-	-	-
Rusko	10	2	2	4	-	2	-	-
Irán	8	5	-	3	-	-	-	-
Somálsko	8	1	2	4	-	-	1	-
Vietnam	6	3	2	-	-	1	-	-
Palestína	5	5	-	-	-	-	-	-
Turecko	5	-	-	4	1	-	-	-
Macedónsko	4	1	1	2	-	-	-	-
Maroko	3	-	-	1	-	-	-	2
Nepál	3	-	-	-	-	-	-	3
Nigéria	3	1	-	2	-	-	-	-
Bielorusko	2	-	1	-	1	-	-	-
Bosna a Hercegovina	2	1	1	-	-	-	-	-
Bulharsko	2	2	-	-	-	-	-	-
Egypt	2	1	-	1	-	-	-	-
Guinea	2	-	-	2	-	-	-	-
Kórejská republika	2	-	-	1	1	-	-	-
Oblasti inde nešpecifikované (Kosovo)	2	2	-	-	-	-	-	-
Bangladéš	1	1	-	-	-	-	-	-
Bez štátnej príslušnosti	1	-	-	1	-	-	-	-
Čína	1	1	-	-	-	-	-	-
Gruzínsko	1	-	1	-	-	-	-	-
Izrael	1	-	-	1	-	-	-	-
Jemen	1	1	-	-	-	-	-	-
Kuba	1	1	-	-	-	-	-	-
Maďarsko	1	-	-	-	-	1	-	-
Nezistená štátna príslušnosť	1	1	-	-	-	-	-	-
Rumunsko	1	1	-	-	-	-	-	-
Senegal	1	-	-	1	-	-	-	-
Srí Lanka	1	-	-	-	-	1	-	-
Sudán	1	-	-	1	-	-	-	-
Tunisko	1	1	-	-	-	-	-	-
SPOLU	466	344	50	42	6	16	2	6

NP vo vnútrozemí podľa úsekov štátnej hranice, cez ktoré cudzinci nelegálne vstupovali do SR za obdobie roka 2015

Štátna príslušnosť	Spolu	Úsek štátnej hranice						
		HUN	CZE	AUT	POL	UKR	Letisko (vzdušná hranica)	Nezistené
Sýria	379	350	-	28	-	-	-	1
Afganistan	117	99	-	5	-	13	-	-
Oblasti inde nešpecifikované (Kosovo)	103	100	2	1	-	-	-	-
Irak	92	89	2	-	-	-	-	1
Ukrajina	53	15	33	2	1	2	-	-
Pakistan	35	27	2	4	2	-	-	-
Srbsko	18	10	-	8	-	-	-	-
Bangladéš	17	16	1	-	-	-	-	-
Irán	10	8	1	-	-	-	1	-
Sudán	10	9	-	1	-	-	-	-
Rusko	9	2	2	3	2	-	-	-
Nigéria	7	6	-	1	-	-	-	-
Alžírsko	6	2	3	1	-	-	-	-
Vietnam	6	-	-	-	-	6	-	-
India	5	3	1	1	-	-	-	-
Kuba	5	5	-	-	-	-	-	-
Turecko	5	4	-	1	-	-	-	-
Čína	4	3	-	1	-	-	-	-
Ghana	4	4	-	-	-	-	-	-
Macedónsko	4	2	-	1	1	-	-	-
Egypt	3	1	-	2	-	-	-	-
Kamerun	3	3	-	-	-	-	-	-
Pobrežie Slonoviny	3	3	-	-	-	-	-	-
Spojené štáty, USA	3	-	1	1	1	-	-	-
Argentína	2	1	-	1	-	-	-	-
Gruzínsko	2	-	-	-	2	-	-	-
Guinea	2	1	-	1	-	-	-	-
Kanada	2	-	1	-	-	-	1	-
Mali	2	1	-	1	-	-	-	-
Moldavsko	2	-	-	-	-	2	-	-
Somálsko	2	-	1	1	-	-	-	-
Svätý Krištof a Nevis	2	-	2	-	-	-	-	-
Tunisko	2	-	-	2	-	-	-	-
Albánsko	1	1	-	-	-	-	-	-
Arménsko	1	-	1	-	-	-	-	-
Austrália	1	-	-	-	1	-	-	-
Bosna a Hercegovina	1	-	1	-	-	-	-	-
Brazília	1	1	-	-	-	-	-	-
Burkina	1	1	-	-	-	-	-	-
Eritrea	1	-	-	-	-	-	1	-
Filipíny	1	-	-	1	-	-	-	-
Gambia	1	-	1	-	-	-	-	-
Haiti	1	1	-	-	-	-	-	-
Kórejská republika	1	-	-	-	1	-	-	-
Libanon	1	-	-	1	-	-	-	-
Líbya	1	1	-	-	-	-	-	-
Nepál	1	-	-	1	-	-	-	-
Nezistená štátna príslušnosť	1	1	-	-	-	-	-	-
Palestína	1	1	-	-	-	-	-	-
Rumunsko	1	1	-	-	-	-	-	-
Senegal	1	1	-	-	-	-	-	-
SPOLU	937	773	55	70	11	23	3	2

NP podľa zistenia a realizácie v pôsobnosti jednotlivých RHCP a iných útvarov za obdobie roka 2016

Útvary		ZISTIL	REALIZOVAL
RHCP Bratislava	OCP PZ Bratislava	93	363
	OCP PZ Dunajská Streda	30	92
	OCP PZ Nitra	132	132
	OCP PZ Nové Zámky	55	63
	OCP PZ Trnava	60	74
	OHK PZ Bratislava Ružinov - letisko	9	9
	MJ PZ RHCP Bratislava	27	12
	Spolu	406	745
RHCP Banská Bystrica	OCP PZ Banská Bystrica	13	17
	OCP PZ Rimavská Sobota	3	4
	OCP PZ Trenčín	49	52
	OCP PZ Žilina	46	74
	MJ PZ RHCP Banská Bystrica	26	-
	Spolu	137	147
RHCP Prešov	OCP PZ Košice	46	56
	OCP PZ Michalovce	28	87
	OCP PZ Prešov	11	15
	OHK PZ Košice – letisko	4	9
	OHK PZ Poprad - letisko	-	-
	OA PZ Humenné	9	9
	MJ PZ RHCP Prešov	-	-
	Spolu	98	176
RHCP Sobrance	OHK PZ Zboj	-	-
	OHK PZ Topoľa	-	-
	OHK PZ Ulič	-	-
	OHK PZ Ubľa	110	110
	OHK PZ Podhorod'	1	1
	OHK PZ Petrovce	1	1
	OHK PZ Vyšné Nemecké	763	764
	OHK PZ Maťovské Vojkovce	-	-
	OHK PZ Veľké Slemence	3	3
	OHK PZ Čierna nad Tisou	15	15
	MZJ PZ RHCP Sobrance	4	-
	Spolu	897	894
Iné útvary	Colný kriminálny úrad	101	-
	Poriadková polícia	255	-
	Železničná polícia	11	-
	Kriminálna polícia	2	-
	Dopravná polícia	27	-
	NJBPNM	9	-
	Útvar iného štátu	5	-
	Útvar susedného štátu	14	-
	Spolu	424	0
SPOLU	1 962	1 962	

NP podľa zistenia a realizácie v pôsobnosti jednotlivých RHCP a iných útvarov za obdobie roka 2015

Útvary		ZISTIL	REALIZOVAL
RHCP Bratislava	OCP PZ Bratislava	139	569
	OCP PZ Dunajská Streda	24	28
	OCP PZ Nitra	14	14
	OCP PZ Nové Zámky	145	262
	OCP PZ Trnava	22	205
	OHK PZ Bratislava Ružinov - letisko	44	10
	MJ PZ RHCP Bratislava	137	7
	Spolu	525	1 095
RHCP Banská Bystrica	OCP PZ Banská Bystrica	12	20
	OCP PZ Rimavská Sobota	1	16
	OCP PZ Trenčín	21	141
	OCP PZ Žilina	28	233
	MJ PZ RHCP Banská Bystrica	16	-
	Spolu	78	410
RHCP Prešov	OCP PZ Košice	45	72
	OCP PZ Michalovce	9	53
	OCP PZ Prešov	11	13
	OHK PZ Košice – letisko	3	29
	OHK PZ Poprad - letisko	-	-
	OA PZ Humenné	5	6
	MJ PZ RHCP Prešov	6	-
	Spolu	79	173
RHCP Sobrance	OHK PZ Zboj	-	-
	OHK PZ Topoľa	-	-
	OHK PZ Ulič	-	-
	OHK PZ Ubľa	46	46
	OHK PZ Podhorod'	-	-
	OHK PZ Petrovce	-	-
	OHK PZ Vyšné Nemecké	569	571
	OHK PZ Maťovské Vojkovce	-	-
	OHK PZ Veľké Slemence	6	6
	OHK PZ Čierna nad Tisou	12	12
	MZJ PZ RHCP Sobrance	2	-
	Spolu	635	635
Iné útvary	Colný kriminálny úrad	155	-
	Poriadková polícia	258	-
	Železničná polícia	82	-
	Kriminálna polícia	2	-
	Dopravná polícia	58	-
	NJBPNM	2	-
	Útvar iného štátu	27	-
	Útvar susedného štátu	412	-
	Spolu	996	0
SPOLU	2 313	2 313	

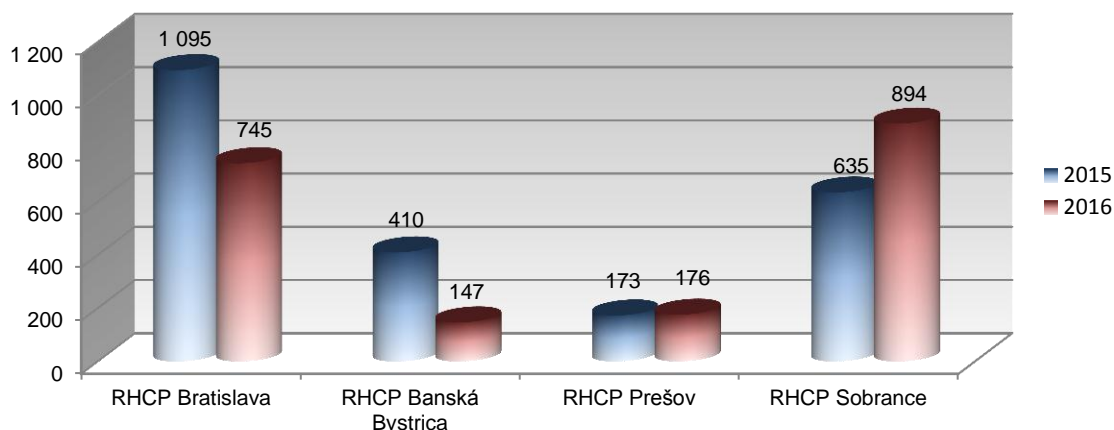
Poznámka:

„Útvarom, ktorý zistil“ sa rozumie útvar, ktorý vykonal prvotnú kontrolu cudzinca na území SR, zistil porušenie právnych noriem cudzincom a odovzdal ho vecne a miestne príslušnému útvaru ÚHCP P PZ k ďalšej realizácii, resp. porušenie zistil útvar iného/susedného štátu.

NP podľa realizácie v pôsobnosti jednotlivých RHCP za obdobie rokov: 2015 a 2016

	2015	2016
RHCP Bratislava	1 095	745
RHCP Banská Bystrica	410	147
RHCP Prešov	173	176
RHCP Sobrance	635	894
SPOLU	2 313	1 962

NP podľa realizácie v pôsobnosti jednotlivých RHCP za obdobie rokov: 2015 a 2016



NP podľa realizácie v pôsobnosti jednotlivých RHCP podľa miesta zistenia a predchádzajúceho vstupu na územie SR za obdobie roka 2016

RHCP	NP spolu	vo vnútrozemí			na vnútorných hraniciach na letiskách	na HP pri výstupe zo SR		po vrátení z iného čl. štátu
		legálny vstup	nelegálny vstup	nezistený vstup		na pozemnej hranici	na letiskách	
RHCP Bratislava	745	350	374	-	2	-	7	12
RHCP B. Bystrica	147	95	51	-	-	-	-	1
RHCP Prešov	176	132	36	-	-	-	2	6
RHCP Sobrance	894	2	5	-	-	887	-	-
SPOLU	1 962	579	466	0	2	887	9	19

NP podľa realizácie v pôsobnosti jednotlivých RHCP podľa miesta zistenia a predchádzajúceho vstupu na územie SR za obdobie roka 2015

RHCP	NP spolu	vo vnútrozemí			na vnútorných hraniciach na letiskách	na HP pri výstupe zo SR		po vrátení z iného čl. štátu
		legálny vstup	nelegálny vstup	nezistený vstup		na pozemnej hranici	na letiskách	
RHCP Bratislava	1 095	151	784	1	-	-	9	150
RHCP B. Bystrica	410	50	97	-	-	-	-	263
RHCP Prešov	173	93	51	1	-	-	2	26
RHCP Sobrance	635	4	5	-	-	626	-	-
SPOLU	2 313	298	937	2	0	626	11	439

Počet štátnych príslušníkov tretích krajín, ktorí vstúpili legálne na územie Schengenu a na území SR boli zistení na NP (tzv. overstayers) za obdobie roka 2016

Štátna príslušnosť	Overstayers		
	Spolu	vo vnútrozemí	na HP pri výstupe zo SR
Ukrajina	1 129	272	857
Srbsko	109	109	-
Irak	66	66	-
Moldavsko	19	-	19
Rusko	19	17	2
Macedónsko	18	18	-
Kuvajt	16	14	2
Vietnam	14	14	-
Kórejská republika	9	9	-
Albánsko	8	7	1
Turecko	8	8	-
Bosna a Hercegovina	7	7	-
Izrael	7	7	-
Sýria	7	6	1
India	6	6	-
Kanada	6	6	-
Brazília	5	5	-
Čína	5	5	-
Senegal	5	5	-
Spojené štáty, USA	5	5	-
Thajsko	5	5	-
Bielorusko	4	2	2
Líbya	4	4	-
Mexiko	4	4	-
Nigéria	4	4	-
Čierna Hora	3	3	-
Irán	3	3	-
Palestína	3	3	-
Peru	3	3	-
Arménsko	2	2	-
Bez štátnej príslušnosti	2	2	-
Gruzínsko	2	1	1
Kazachstan	2	2	-
Konžská demokratická republika	2	2	-
Kuba	2	2	-
Venezuela	2	2	-
Afganistan	1	1	-
Bangladéš	1	1	-
Egypt	1	1	-
Filipíny	1	1	-
Ghana	1	1	-
Guinea	1	1	-
Japonsko	1	-	1
Keňa	1	1	-
Kirgizsko	1	1	-
Libanon	1	1	-
Libéria	1	1	-
Litva	1	1	-
Maroko	1	1	-
Mozambik	1	1	-
Oblasti inde nešpecifikované (Kosovo)	1	1	-
Srí Lanka	1	1	-
Taiwan	1	1	-
Tunisko	1	1	-
Uzbekistan	1	1	-
SPOLU	1 534	648	886

Počet štátnych príslušníkov tretích krajín, ktorí vstúpili legálne na územie Schengenu a na území SR boli zistení na NP (tzv. overstayers) za obdobie roka 2015

Štátna príslušnosť	Overstayers		
	Spolu	vo vnútrozemí	na HP pri výstupe zo SR
Ukrajina	750	141	609
Srbsko	34	34	-
Rusko	21	17	4
Macedónsko	18	16	2
Izrael	17	17	-
Vietnam	12	12	-
Spojené štáty, USA	11	11	-
Turecko	11	11	-
Čína	9	8	1
Brazília	6	6	-
Kanada	6	6	-
Kórejská republika	6	6	-
Líbya	6	6	-
Moldavsko	6	2	4
Senegal	6	6	-
Sýria	6	6	-
Irak	5	4	1
Bosna a Hercegovina	4	4	-
India	4	4	-
Saudská Arábia	4	4	-
Argentína	3	3	-
Austrália	3	3	-
Alžírsko	2	2	-
Bez štátnej príslušnosti	2	2	-
Bielorusko	2	-	2
Egypt	2	2	-
Filipíny	2	2	-
Libanon	2	2	-
Mexiko	2	2	-
Nigéria	2	2	-
Oblasti inde nešpecifikované (Kosovo)	2	2	-
Svätý Krištof a Nevis	2	2	-
Albánsko	1	1	-
Arménsko	1	1	-
Azerbajdžan	1	-	1
Hongkong	1	1	-
Irán	1	1	-
Jemen	1	1	-
Jordánsko	1	1	-
Kamerun	1	1	-
Kazachstan	1	1	-
Keňa	1	1	-
Kuba	1	1	-
Libéria	1	1	-
Palestína	1	1	-
Tunisko	1	1	-
SPOLU	982	358	624

NP podľa realizácie v pôsobnosti jednotlivých RHCP za obdobie roka 2016

Štátna príslušnosť	Spolu	Z toho:			
		RHCP Bratislava	RHCP B. Bystrica	RHCP Prešov	RHCP Sobrance
Ukrajina	1 147	97	66	117	867
Irak	138	136	-	2	-
Srbsko	123	96	24	3	-
Afganistan	114	111	3	-	-
Sýria	74	71	3	-	-
Rusko	31	15	3	11	2
Pakistan	26	22	2	2	-
Macedónsko	20	14	2	4	-
Moldavsko	19	-	-	-	19
India	16	16	-	-	-
Kuvajt	16	16	-	-	-
Vietnam	15	9	4	2	-
Irán	13	13	-	-	-
Turecko	12	9	3	-	-
Alžírsko	10	3	-	7	-
Kórejská republika	10	-	10	-	-
Maďarsko	10	7	-	2	1
Nigéria	9	7	1	1	-
Albánsko	8	4	2	1	1
Bosna a Hercegovina	8	7	1	-	-
Palestína	8	7	1	-	-
Somálsko	8	2	-	6	-
Izrael	7	5	-	2	-
Kanada	6	6	-	-	-
Maroko	6	4	2	-	-
Rumunsko	6	5	1	-	-
Bielorusko	5	-	2	1	2
Brazília	5	2	1	2	-
Čína	5	3	-	2	-
Oblasti inde nešp. (Kosovo)	5	4	1	-	-
Senegal	5	5	-	-	-
Spojené štáty, USA	5	2	2	1	-
Thajsko	5	5	-	-	-
Líbya	4	3	1	-	-
Mexiko	4	-	3	1	-
Bez štátnej príslušnosti	3	1	1	1	-
Čierna Hora	3	2	1	-	-
Gruzínsko	3	2	-	-	1
Guinea	3	3	-	-	-
Kuba	3	2	1	-	-
Nepál	3	3	-	-	-
Peru	3	3	-	-	-
Arménsko	2	-	2	-	-
Bangladéš	2	2	-	-	-
Bulharsko	2	2	-	-	-
Burundi	2	-	-	2	-
Egypt	2	1	1	-	-



pokračovanie na nasledujúcej strane



pokračovanie z predchádzajúcej strany (rok 2016)

Štátna príslušnosť	Spolu	Z toho:			
		RHCP Bratislava	RHCP B. Bystrica	RHCP Prešov	RHCP Sobrance
Kazachstan	2	1	-	1	-
Konzská demokr. rep.	2	2	-	-	-
Srí Lanka	2	1	-	1	-
Taliano	2	2	-	-	-
Tunisko	2	2	-	-	-
Venezuela	2	1	1	-	-
Azerbajdžan	1	1	-	-	-
Filipíny	1	1	-	-	-
Ghana	1	1	-	-	-
Japonsko	1	-	-	-	1
Jemen	1	1	-	-	-
Keňa	1	-	1	-	-
Kirgizsko	1	1	-	-	-
Libanon	1	-	1	-	-
Libéria	1	-	-	1	-
Litva	1	-	-	1	-
Mozambik	1	-	-	1	-
Nezistená štátna prísl.	1	1	-	-	-
Poľsko	1	-	-	1	-
Sudán	1	1	-	-	-
Taiwan	1	1	-	-	-
Uzbekistan	1	1	-	-	-
SPOLU	1 962	745	147	176	894

NP podľa realizácie v pôsobnosti jednotlivých RHCP za obdobie roka 2015

Štátna príslušnosť	Spolu	Z toho:			
		RHCP Bratislava	RHCP B. Bystrica	RHCP Prešov	RHCP Sobrance
Ukrajina	775	47	43	68	617
Sýria	576	423	151	2	-
Afganistan	223	110	100	13	-
Irak	136	114	9	13	-
Oblasti inde nešpecifikované (Kosovo)	120	115	5	-	-
Pakistan	56	35	15	5	1
Srbsko	46	39	3	4	-
Rusko	30	14	7	5	4
Bez štátnej príslušnosti	29	-	28	1	-
Macedónsko	22	15	4	1	2
Bangladéš	19	15	3	1	-
Vietnam	18	11	1	6	-
Izrael	17	-	-	17	-
Irán	15	10	1	4	-
Turecko	15	10	2	3	-
Spojené štáty, USA	12	8	3	1	-
Sudán	11	10	-	1	-
Čína	10	8	2	-	-
Nigéria	9	6	2	1	-
Alžírsko	8	5	1	2	-
Kanada	8	6	2	-	-
Moldavsko	8	-	2	-	6
India	7	6	-	1	-
Líbya	7	3	-	4	-
Senegal	7	7	-	-	-
Brazília	6	1	2	3	-
Kórejská republika	6	1	5	-	-
Kuba	6	6	-	-	-
Maďarsko	6	3	1	1	1
Rumunsko	6	5	-	1	-
Bosna a Hercegovina	5	3	2	-	-
Egypt	5	5	-	-	-
Ghana	5	4	1	-	-
Arménsko	4	3	-	1	-
Kamerun	4	4	-	-	-
Nemecko	4	4	-	-	-
Saudská Arábia	4	-	-	4	-
Argentína	3	2	1	-	-
Austrália	3	1	1	1	-
Bulharsko	3	3	-	-	-
Filipíny	3	3	-	-	-
Kórejská ľudovodemokratická rep.	3	-	3	-	-
Libanon	3	1	2	-	-
Mali	3	2	1	-	-
Palestína	3	2	-	1	-
Pobrežie Slonoviny	3	3	-	-	-
Tunisko	3	2	1	-	-



pokračovanie na nasledujúcej strane



pokračovanie z predchádzajúcej strany (rok 2015)

Štátna príslušnosť	Spolu	Z toho:			
		RHCP Bratislava	RHCP B. Bystrica	RHCP Prešov	RHCP Sobrance
Albánsko	2	-	1	1	-
Bielorusko	2	1	-	-	1
Eritrea	2	-	1	1	-
Gruzínsko	2	-	-	2	-
Guinea	2	2	-	-	-
Mexiko	2	1	-	1	-
Poľsko	2	-	2	-	-
Rakúsko	2	2	-	-	-
Somálsko	2	2	-	-	-
Svätý Krištof a Nevis	2	2	-	-	-
Azerbajdžan	1	-	-	-	1
Burkina	1	1	-	-	-
Gambia	1	1	-	-	-
Grécko	1	-	-	-	1
Haiti	1	1	-	-	-
Hongkong	1	1	-	-	-
Jemen	1	1	-	-	-
Jordánsko	1	1	-	-	-
Kazachstan	1	-	1	-	-
Keňa	1	1	-	-	-
Libéria	1	1	-	-	-
Maroko	1	-	1	-	-
Nepál	1	-	-	1	-
Nezistená štátna prísl.	1	1	-	-	-
Spojené kráľovstvo	1	1	-	-	-
Turkménsko	1	-	-	-	1
Uganda	1	-	-	1	-
Uzbekistan	1	-	-	1	-
SPOLU	2 313	1 095	410	173	635

NP podľa realizácie jednotlivými útvarmi v pôsobnosti RHCP Bratislava za obdobie roka 2016

Štátna príslušnosť	Spolu	Z toho:						
		OC PZ Bratislava	OC PZ Dunajská Streda	OC PZ Nitra	OC PZ Nové Zámky	OC PZ Trnava	OHK PZ Bratislava Ružinov-letisko	MJ PZ Bratislava
Irak	136	64	7	65	-	-	-	-
Afganistan	111	88	20	-	2	-	1	-
Ukrajina	97	40	2	39	2	9	-	5
Srbsko	96	9	17	3	34	31	-	2
Sýria	71	51	16	-	3	-	1	-
Pakistan	22	22	-	-	-	-	-	-
India	16	8	3	-	1	3	-	1
Kuvajt	16	2	-	8	-	4	2	-
Rusko	15	7	3	1	-	3	1	-
Macedónsko	14	6	1	1	5	-	1	-
Irán	13	9	1	3	-	-	-	-
Turecko	9	6	-	1	1	1	-	-
Vietnam	9	3	-	-	1	5	-	-
Bosna a Hercegovina	7	3	1	-	2	1	-	-
Maďarsko	7	2	5	-	-	-	-	-
Nigéria	7	2	-	-	-	2	3	-
Palestína	7	7	-	-	-	-	-	-
Kanada	6	-	-	5	-	1	-	-
Izrael	5	1	-	1	2	-	-	1
Rumunsko	5	3	2	-	-	-	-	-
Senegal	5	2	-	-	2	-	-	1
Thajsko	5	2	-	1	2	-	-	-
Albánsko	4	-	3	1	-	-	-	-
Maroko	4	1	-	-	-	3	-	-
Oblasti inde nešp. (Kosovo)	4	2	-	-	2	-	-	-
Alžírsko	3	2	-	-	1	-	-	-
Čína	3	1	-	-	1	1	-	-
Guinea	3	2	-	-	1	-	-	-
Líbya	3	2	1	-	-	-	-	-
Nepál	3	-	-	-	-	3	-	-
Peru	3	-	3	-	-	-	-	-
Bangladéš	2	1	1	-	-	-	-	-
Bulharsko	2	-	-	-	-	-	-	2
Brazília	2	-	-	-	-	2	-	-
Čierna Hora	2	-	-	-	-	2	-	-
Gruzínsko	2	1	-	-	1	-	-	-
Konžská demokr. rep.	2	-	1	1	-	-	-	-
Kuba	2	-	1	-	-	1	-	-
Somálsko	2	1	1	-	-	-	-	-
Spojené štáty, USA	2	-	1	1	-	-	-	-
Taliano	2	2	-	-	-	-	-	-
Tunisko	2	2	-	-	-	-	-	-
Azerbajdžan	1	1	-	-	-	-	-	-
Bez štátnej príslušnosti	1	1	-	-	-	-	-	-
Egypt	1	1	-	-	-	-	-	-
Filipíny	1	1	-	-	-	-	-	-
Ghana	1	-	-	1	-	-	-	-



pokračovanie na nasledujúcej strane



pokračovanie z predchádzajúcej strany (rok 2016)

Štátna príslušnosť	Spolu	Z toho:						
		OCP PZ Bratislava	OCP PZ Dunajská Streda	OCP PZ Nitra	OCP PZ Nové Zámky	OCP PZ Trnava	OHK PZ Bratislava Ružinov-letisko	MJ PZ Bratislava
Jemen	1	1	-	-	-	-	-	-
Kazachstan	1	1	-	-	-	-	-	-
Kirgizsko	1	-	-	-	-	1	-	-
Nezistená štátna prísl.	1	1	-	-	-	-	-	-
Srí Lanka	1	-	-	-	-	1	-	-
Sudán	1	1	-	-	-	-	-	-
Taiwan	1	-	1	-	-	-	-	-
Uzbekistan	1	1	-	-	-	-	-	-
Venezuela	1	-	1	-	-	-	-	-
SPOLU	745	363	92	132	63	74	9	12

NP podľa realizácie jednotlivými útvarmi v pôsobnosti RHCP Banská Bystrica za obdobie roka 2016

Štátna príslušnosť	Spolu	Z toho:				
		OCP PZ Banská Bystrica	OCP PZ Rimavská Sobota	OCP PZ Trenčín	OCP PZ Žilina	MJ PZ Banská Bystrica
Ukrajina	66	7	-	21	38	-
Srbsko	24	-	-	22	2	-
Kórejská republika	10	-	-	1	9	-
Vietnam	4	-	-	2	2	-
Afganistan	3	1	-	2	-	-
Mexiko	3	-	-	-	3	-
Rusko	3	1	-	-	2	-
Sýria	3	-	-	-	3	-
Turecko	3	3	-	-	-	-
Albánsko	2	1	1	-	-	-
Arménsko	2	-	-	-	2	-
Bielorusko	2	-	-	-	2	-
Macedónsko	2	-	-	1	1	-
Maroko	2	-	-	-	2	-
Pakistan	2	2	-	-	-	-
Spojené štáty, USA	2	-	-	-	2	-
Bez štátnej prísl.	1	-	1	-	-	-
Bosna a Hercegovina	1	-	-	1	-	-
Brazília	1	-	-	-	1	-
Čierna Hora	1	1	-	-	-	-
Egypt	1	-	1	-	-	-
Keňa	1	-	-	-	1	-
Kuba	1	-	-	-	1	-
Libanon	1	-	-	-	1	-
Líbya	1	1	-	-	-	-
Nigéria	1	-	1	-	-	-
Oblasti inde nešp. (Kosovo)	1	-	-	-	1	-
Palestína	1	-	-	1	-	-
Rumunsko	1	-	-	-	1	-
Venezuela	1	-	-	1	-	-
SPOLU	147	17	4	52	74	0

NP podľa realizácie jednotlivými útvarmi v pôsobnosti RHCP Prešov za obdobie roka 2016

Štátna príslušnosť	Spolu	Z toho:					
		OCP PZ Košice	OCP PZ Michalovce	OCP PZ Prešov	OHK PZ Košice-letisko	OHK PZ Poprad-letisko	OA PZ Humenné
Ukrajina	117	30	75	8	3	-	1
Rusko	11	4	5	1	1	-	-
Alžírsko	7	6	-	-	-	-	1
Somálsko	6	-	-	-	1	-	5
Macedónsko	4	3	1	-	-	-	-
Srbsko	3	3	-	-	-	-	-
Brazília	2	2	-	-	-	-	-
Burundi	2	-	-	-	2	-	-
Čína	2	2	-	-	-	-	-
Irak	2	-	-	-	1	-	1
Izrael	2	2	-	-	-	-	-
Maďarsko	2	-	2	-	-	-	-
Pakistan	2	-	-	1	-	-	1
Vietnam	2	2	-	-	-	-	-
Albánsko	1	-	-	1	-	-	-
Bez štátnej prísl.	1	-	-	1	-	-	-
Bielorusko	1	-	1	-	-	-	-
Kazachstan	1	-	-	1	-	-	-
Libéria	1	1	-	-	-	-	-
Litva	1	-	1	-	-	-	-
Mexiko	1	-	-	1	-	-	-
Mozambik	1	1	-	-	-	-	-
Nigéria	1	-	-	-	1	-	-
Poľsko	1	-	1	-	-	-	-
Spojené štáty, USA	1	-	-	1	-	-	-
Srí Lanka	1	-	1	-	-	-	-
SPOLU	176	56	87	15	9	0	9

NP podľa realizácie jednotlivými útvarmi v pôsobnosti RHCP Sobrance za obdobie roka 2016

Štátna príslušnosť	Spolu	OHK PZ:									
		Zboj	Topoľa	Ulič	Ubľa	Podhorod'	Petrovce	Vyšné Nemecké	Maťovské Vojkovce	Veľké Slemence	Čierna nad Tisou
Ukrajina	867	-	-	-	107	1	-	741	-	3	15
Moldavsko	19	-	-	-	3	-	-	16	-	-	-
Bielorusko	2	-	-	-	-	-	-	2	-	-	-
Rusko	2	-	-	-	-	-	1	1	-	-	-
Albánsko	1	-	-	-	-	-	-	1	-	-	-
Gruzínsko	1	-	-	-	-	-	-	1	-	-	-
Japonsko	1	-	-	-	-	-	-	1	-	-	-
Maďarsko	1	-	-	-	-	-	-	1	-	-	-
SPOLU	894	0	0	0	110	1	1	764	0	3	15

2.3 Maloletí bez sprievodu zadržaní pri NPŠH a NP

Maloletí bez sprievodu zadržaní pri NPŠH a NP za obdobie roka 2016

Štátna príslušnosť	Maloletí bez sprievodu zadržaní pri:		
	Spolu	NPŠH	NP
Afganistan	12	-	12
Nepál	3	-	3
Sýria	3	-	3
Bangladéš	1	-	1
India	1	-	1
Jemen	1	-	1
Rusko	1	-	1
Ukrajina	1	1	-
SPOLU	23	1	22

Maloletí bez sprievodu zadržaní pri NPŠH a NP za obdobie roka 2015

Štátna príslušnosť	Maloletí bez sprievodu zadržaní pri:		
	Spolu	NPŠH	NP
Afganistan	11	-	11
Vietnam	5	-	5
Pakistan	4	-	4
Oblasti inde nešp. (Kosovo)	1	-	1
Sýria	1	-	1
Ukrajina	1	-	1
SPOLU	23	0	23

2.4 Žiadosti o azyl

Počet podaných vyhlásení k žiadosti o azyl za obdobie roka 2016

Štátna príslušnosť	Počet podaných vyhlásení k žiadosti o azyl
Ukrajina	25
Afganistan	16
Sýria	14
Irak	14
Pakistan	13
Alžírsko	7
Líbya	7
India	6
Somálsko	6
Irán	4
Konžská demokratická republika	4
Arménsko	3
Bosna a Hercegovina	2
Burundi	2
Maroko	2
Nigéria	2
Rusko	2
Uganda	2
Vietnam	2
Bangladéš	1
Česko	1
Čína	1
Egypt	1
Ghana	1
Gruzínsko	1
Jemen	1
Kuba	1
Macedónsko	1
Moldavsko	1
Srbsko	1
Srí Lanka	1
Tunisko	1
SPOLU	146

Počet podaných vyhlásení k žiadosti o azyl za obdobie roka 2015

Štátna príslušnosť	Počet podaných vyhlásení k žiadosti o azyl
Irak	172
Afganistan	37
Ukrajina	25
Oblasti inde nešpecifikované (Kosovo)	13
Gruzínsko	9
India	9
Sýria	8
Rusko	6
Bangladéš	5
Moldavsko	5
Irán	4
Somálsko	4
Vietnam	4
Arménsko	3
Kuba	3
Pakistan	3
Palestína	3
Kamerun	2
Konzská demokratická republika	2
Nigéria	2
Alžírsko	1
Bielorusko	1
Česko	1
Čína	1
Ghana	1
Macedónsko	1
Nepál	1
Sudán	1
Turecko	1
Uganda	1
Uzbekistan	1
SPOLU	330

Poznámka:

V uvedenom počte podaných vyhlásení sú zahrnuté všetky vyhlásenia k žiadosti o azyl podané v hodnotených obdobiach na útvoroch PZ bez ohľadu na to, či sa cudzinec na území SR zdržiaval legálne alebo nelegálne, vrátane opakovaných žiadostí o azyl.

Počet podaných vyhlásení k žiadosti o azyl z počtu zadržaných nelegálnych migrantov za obdobie roka 2016 pri NPŠH a NP

		Počet zadržaných nelegálnych migrantov	Z toho počet podaných vyhlásení k žiadosti o azyl
NPŠH	vonkajšia pozemná hranica mimo HP	132	0
	vonkajšia pozemná hranica cez HP	56	4
	vonkajšia hranica na letiskách	20	1
	SPOLU	208	5
NP	vo vnútrozemí	1 045	64
	na vnútorných hraniciach na letiskách	2	0
	na hraničnom priechode pri výstupe zo SR	896	0
	po vrátení z iného členského štátu	19	9
	SPOLU	1 962	73
SPOLU		2 170	78

Počet podaných vyhlásení k žiadosti o azyl z počtu zadržaných nelegálnych migrantov za obdobie roka 2015 pri NPŠH a NP

		Počet zadržaných nelegálnych migrantov	Z toho počet podaných vyhlásení k žiadosti o azyl
NPŠH	vonkajšia pozemná hranica mimo HP	134	12
	vonkajšia pozemná hranica cez HP	74	0
	vonkajšia hranica na letiskách	14	9
	SPOLU	222	21
NP	vo vnútrozemí	1 237	55
	na vnútorných hraniciach na letiskách	0	0
	na hraničnom priechode pri výstupe zo SR	637	0
	po vrátení z iného členského štátu	439	36
	SPOLU	2 313	91
SPOLU		2 535	112

Počet podaných vyhlásení k žiadosti o azyl z počtu zadržaných nelegálnych migrantov za obdobie roka 2016 pri NPŠH a NP podľa štátnej príslušnosti

Štátna príslušnosť	Spolu	žiadosti o azyl pri NPŠH			žiadosti o azyl pri NP			
		pozemná hranica:		letiská	vo vnútrozemí	na vnútorných hraniciach na letiskách	na HP pri výstupe zo SR	po vrátení z iného čl. štátu
		mimo HP	cez HP					
Pakistan	13	-	-	-	13	-	-	-
Irak	9	-	-	-	9	-	-	-
Ukrajina	9	-	3	-	4	-	-	2
Alžírsko	7	-	-	-	7	-	-	-
Somálsko	6	-	-	-	6	-	-	-
Afganistan	5	-	-	-	5	-	-	-
India	5	-	-	-	5	-	-	-
Irán	4	-	-	-	2	-	-	2
Bosna a Hercegovina	2	-	-	-	2	-	-	-
Burundi	2	-	-	-	-	-	-	2
Konzská demokr. rep.	2	-	-	1	1	-	-	-
Nigéria	2	-	-	-	1	-	-	1
Rusko	2	-	-	-	1	-	-	1
Bangladéš	1	-	-	-	1	-	-	-
Egypt	1	-	-	-	1	-	-	-
Ghana	1	-	-	-	1	-	-	-
Gruzínsko	1	-	-	-	1	-	-	-
Jemen	1	-	-	-	1	-	-	-
Kuba	1	-	-	-	1	-	-	-
Maroko	1	-	-	-	-	-	-	1
Srí Lanka	1	-	-	-	1	-	-	-
Sýria	1	-	1	-	-	-	-	-
Tunisko	1	-	-	-	1	-	-	-
SPOLU	78	0	4	1	64	0	0	9

Počet podaných vyhlásení k žiadosti o azyl z počtu zadržaných nelegálnych migrantov za obdobie roka 2015 pri NPŠH a NP podľa štátnej príslušnosti

Štátna príslušnosť	Spolu	žiadosti o azyl pri NPŠH			žiadosti o azyl pri NP			
		pozemná hranica:		letiská	vo vnútrozemí	na vnútorných hraniciach na letiskách	na HP pri výstupe zo SR	po vrátení z iného čl. štátu
		mimo HP	cez HP					
Afganistan	26	4	-	5	17	-	-	-
Irak	23	5	-	-	5	-	-	13
Ukrajina	9	-	-	1	3	-	-	5
Sýria	6	-	-	-	4	-	-	2
Bangladéš	5	3	-	-	2	-	-	-
Gruzínsko	4	-	-	-	4	-	-	-
India	4	-	-	3	1	-	-	-
Rusko	4	-	-	-	2	-	-	2
Arménsko	3	-	-	-	-	-	-	3
Irán	3	-	-	-	-	-	-	3
Moldavsko	3	-	-	-	3	-	-	-
Oblasti inde nešp. (Kosovo)	3	-	-	-	2	-	-	1
Pakistan	3	-	-	-	1	-	-	2
Nigéria	2	-	-	-	2	-	-	-
Somálsko	2	-	-	-	2	-	-	-
Vietnam	2	-	-	-	2	-	-	-
Alžírsko	1	-	-	-	1	-	-	-
Ghana	1	-	-	-	-	-	-	1
Kamerun	1	-	-	-	1	-	-	-
Kuba	1	-	-	-	1	-	-	-
Nepál	1	-	-	-	1	-	-	-
Palestína	1	-	-	-	-	-	-	1
Sudán	1	-	-	-	-	-	-	1
Turecko	1	-	-	-	1	-	-	-
Uganda	1	-	-	-	-	-	-	1
Uzbekistan	1	-	-	-	-	-	-	1
SPOLU	112	12	0	9	55	0	0	36

2.5 Falšovanie a pozmeňovanie cestovných, pobytových a iných dokumentov

Počet zistených osôb, dokladov a priechodových pečiatok podľa miesta zistenia za obdobie rokov: 2015 a 2016

		2015			2016		
		osoby	doklady*	priechod. pečiatky	osoby	doklady*	priechod. pečiatky
pozemná hranica	na HP pri vstupe do SR	68	46	77	51	35	51
	na HP pri výstupe zo SR	90	39	155	53	25	128
	v blízkosti pozemnej hranice (hraničný dozor)	-	-	-	1	2	-
	Spolu	158	85	232	105	62	179
letiská	mimo-schengenská linka	22	38	5	19	27	2
	vnútro-schengenská linka (náhodná kontrola)	6	7	-	2	2	-
	v priestoroch letiska (prípadne v jeho blízkosti)	-	-	-	-	-	-
	Spolu	28	45	5	21	29	2
vo vnútrozemí	na útvaroch OCP PZ	39	39	7	32	31	11
	na OA PZ	-	-	-	-	-	-
	v ÚPZC	-	-	-	-	-	-
	ostatné	10	11	-	8	14	-
	Spolu	49	50	7	40	45	11
SPOLU na území SR		235	180	244	166	136	192
GK SR v Užhorode (zistené policajtní OACD RHCP Sobrance)		46	31	39	20	11	27

* okrem pasov, v ktorých nebola vykonaná žiadna iná zmena, len obsahujú iné falošné, pozmenené alebo neoprávnene získané doklady alebo priechodové pečiatky

Počet zistených osôb, dokladov a priechodových pečiatok na území SR podľa RHCP a ÚPZC za obdobie rokov: 2015 a 2016

	2015			2016		
	osoby	doklady*	priechod. pečiatky	osoby	doklady*	priechod. pečiatky
RHCP Bratislava	32	47	12	17	21	2
RHCP Banská Bystrica	4	4	-	28	27	11
RHCP Prešov	38	41	-	16	26	-
RHCP Sobrance**	161	88	232	105	62	179
UPZC Medveďov	-	-	-	-	-	-
UPZC Sečovce	-	-	-	-	-	-
SPOLU	235	180	244	166	136	192

* okrem pasov, v ktorých nebola vykonaná žiadna iná zmena, len obsahujú iné falošné, pozmenené alebo neoprávnene získané doklady alebo priechodové pečiatky
 ** okrem prípadov na GK SR v Užhorode

Počet dokladov a priechodových pečiatok podľa miesta zistenia za obdobie rokov: 2015 a 2016

		2015					2016				
		Spolu na území SR	pozemná hranica	letiská	vnútro-zemie	GK SR Užhorod	Spolu na území SR	pozemná hranica	letiská	vnútro-zemie	GK SR Užhorod
DOKLADY*	pas*	88	63	19	6	29	53	41	10	2	9
	ID karta	31	12	11	8	-	31	9	12	10	-
	iný CD	1	1	-	-	-	0	-	-	-	-
	vízum	7	3	4	-	2	10	9	1	-	2
	povolenie na pobyt	2	1	1	-	-	4	1	2	1	-
	vodičský preukaz	7	5	-	2	-	7	2	1	4	-
	matričný doklad	1	-	-	1	-	0	-	-	-	-
	register trestov	8	-	-	8	-	23	-	-	23	-
	doklad o vzdelaní	1	-	-	1	-	0	-	-	-	-
	iný podporný doklad	34	-	10	24	-	8	-	3	5	-
	ostatné	0	-	-	-	-	0	-	-	-	-
	SPOLU	180	85	45	50	31	136	62	29	45	11
Priechodové pečiatky		244	232	5	7	39	192	179	2	11	27

* okrem pasov, v ktorých nebola vykonaná žiadna iná zmena, len obsahujú iné falošné, pozmenené alebo neoprávnene získané doklady alebo priechodové pečiatky

Cestovné doklady (pasy, identifikačné karty, iné CD) podľa typu falšovania zistené na území SR (t.j. bez GK SR v Užhorode) za obdobie rokov: 2015 a 2016

		Spolu (a-l)	a	b	c	d	e	f	g	h	i	j	k	l	pravý (x)
2015	Pas	88	2	3	9	-	5	-	55	-	2	-	2	10	93
	IDK	31	1	2	-	-	-	-	-	-	26	-	2	-	-
	Iný CD	1	-	-	1	-	-	-	-	-	-	-	-	-	-
	SPOLU	120	3	5	10	0	5	0	55	0	28	0	4	10	93
120															
2016	Pas	53	2	1	-	-	5	-	36	1	-	-	1	7	61
	IDK	31	1	-	-	-	-	-	-	-	22	-	7	1	-
	Iný CD	0	-	-	-	-	-	-	-	-	-	-	-	-	-
	SPOLU	84	3	1	0	0	5	0	36	1	22	0	8	8	61
84															

- a. výmena fotografie
- b. prepisovanie/dopisovanie údajov
- c. výmena celej dátovej strany
- d. výmena vnútorných strán (okrem dátovej)
- e. prelepenie dátovej strany (viaceré zmeny súčasne - výmena fotografie vrátane prepisovania/dopisovania niektorých údajov)
- f. elektronické zariadenie (akékoľvek zmeny, zásahy či poškodenia)
- g. vykonanie neoprávnených zásahov (poškodenie, prekrytie určitej časti, odstránenie mokrych pečiatok)
- h. ukradnutý (odcudzený) čistopis (neoprávnene personalizovaný)
- i. falošný (vyrobený falšovateľom)
- j. vymyslený/ klamlivý (nemá legálnu platnosť)
- k. pravý doklad zneužitý inou osobou (look a like/impotor)
- l. pravý doklad získaný podvodom (napr. vydaný neoprávnenej osobe, ktorá o sebe uviedla nepravdivé údaje alebo v dôsledku korupcie)
- x. pravý doklad obsahujúci iné falošné, pozmenené alebo neoprávnene získané doklady alebo priechodové pečiatky (podľa rozkazu riaditeľa ÚHCP P PZ č.42/2013 považovaný za pozmenený)

Doklady a prechodové pečiatky podľa miesta zistenia, štátnej príslušnosti osoby a štátu pôvodu dokladu za obdobie roka 2016

	Osoby (príp. prípady bez osoby*)		Doklady								PP
	Štátna príslušnosť	počet	Štát pôvodu dokladu**	pas		IDK	vízum	PNP	ostatné****		
				fal./ pozm.	pravý (x)***				počet	druh	
Pozemná hranica	Ukrajina	29	Ukrajina	29	-	-	-	-	-	-	-
	Ukrajina	1	Litva	-	-	-	-	1	-	-	-
	Ukrajina	4	Maďarsko	4	-	-	-	-	-	-	-
	Ukrajina	3	Rumunsko	2	-	2	-	-	1	VP	-
	Moldavsko	1	Rumunsko	-	-	1	-	-	1	VP	-
	Ukrajina	1	Sýria	1	-	-	-	-	-	-	-
	Turecko	1	Belgicko	-	-	1	-	-	-	-	-
	Sýria	1	Rumunsko	-	-	1	-	-	-	-	-
	Ukrajina	7	Ukrajina	1	6	-	-	-	-	-	-
			Litva	-	-	-	-	-	-	-	17
	Ukrajina	4	Ukrajina	-	4	-	-	-	-	-	-
			Maďarsko	-	-	-	-	-	-	-	8
	Ukrajina	14	Ukrajina	-	14	-	-	-	-	-	-
			Poľsko	-	-	-	1	-	-	-	55
	Ukrajina	17	Ukrajina	1	16	-	-	-	-	-	-
			Slovensko	-	-	-	-	-	-	-	31
	Ukrajina	1	Ukrajina	-	1	-	-	-	-	-	-
			Španielsko	-	-	-	-	-	-	-	2
	Ukrajina	1	Ukrajina	1	-	-	-	-	-	-	-
			Turecko	-	-	-	1	-	-	-	-
	Ukrajina	1	Ukrajina	1	-	-	-	-	-	-	-
			Rovníková Guinea	-	-	-	1	-	-	-	-
	Moldavsko	1	Moldavsko	-	1	-	-	-	-	-	-
			Česko	-	-	-	-	-	-	-	2
	Moldavsko	1	Moldavsko	-	1	-	-	-	-	-	-
			Poľsko	-	-	-	-	-	-	-	2
	Turecko	1	Turecko	-	1	-	-	-	-	-	-
			Francúzsko	-	-	-	1	-	-	-	-
	Turecko	1	Turecko	-	1	-	-	-	-	-	-
			Nemecko	-	-	-	1	-	-	-	-
	Albánsko	1	Albánsko	-	1	-	-	-	-	-	-
			Litva	-	-	-	-	-	-	-	2
			Poľsko	-	-	1	-	-	-	-	-
	Ukrajina	2	Ukrajina	-	2	-	-	-	-	-	-
			Česko	-	-	-	1	-	-	-	3
			Poľsko	-	-	-	-	-	-	-	19
	Ukrajina	1	Ukrajina	-	1	-	-	-	-	-	-
			Estónsko	-	-	-	-	-	-	-	2
			Litva	-	-	-	-	-	-	-	4
	Ukrajina	2	Ukrajina	-	2	-	-	-	-	-	-
			Grécko	-	-	-	-	-	-	-	2
			Slovensko	-	-	-	-	-	-	-	2
Ukrajina	1	Ukrajina	1	-	-	-	-	-	-	-	
		Turecko	-	-	-	2	-	-	-	-	
		Taliano	-	-	-	-	-	-	-	1	
Ukrajina	1	Ukrajina	-	1	-	-	-	-	-	-	
		Maďarsko	-	-	-	-	-	-	-	2	
		Poľsko	-	-	-	-	-	-	-	3	
Ukrajina	2	Ukrajina	-	2	-	-	-	-	-	-	
		Maďarsko	-	-	-	-	-	-	-	2	
		Slovensko	-	-	-	-	-	-	-	2	

	Osoby (prip. prípady bez osoby*)		Doklady							PP		
			Štátna príslušnosť	počet	Štát pôvodu dokladu**	pas		IDK	vízum		PNP	ostatné****
	fal./ pozm.	pravý (x)***				počet	druh					
Pozemná hranica (pokračovanie z predchádzajúcej strany)	Ukrajina	1	Ukrajina	-	1	-	-	-	-	-	-	-
			Belgicko	-	-	-	-	-	-	-	-	1
			Maďarsko	-	-	-	-	-	-	-	-	1
	Ukrajina	1	Ukrajina	-	1	-	-	-	-	-	-	-
			Litva	-	-	-	-	-	-	-	-	2
			Poľsko	-	-	-	-	-	-	-	-	5
	Ukrajina	1	Ukrajina	-	1	-	-	-	-	-	-	-
			Nemecko	-	-	-	-	-	-	-	-	1
			Španielsko	-	-	-	-	-	-	-	-	1
	Ukrajina	1	Ukrajina	-	1	-	-	-	-	-	-	-
			Grécko	-	-	-	-	-	-	-	-	1
			Maďarsko	-	-	-	-	-	-	-	-	1
			Poľsko	-	-	-	-	-	-	-	-	4
	Ukrajina	1	Ukrajina	-	1	-	-	-	-	-	-	-
Litva			-	-	1	-	-	-	-	-	-	
Poľsko			-	-	-	1	-	-	-	-	-	
Slovensko			-	-	-	-	-	-	-	-	1	
---*	-	Litva	-	-	1	-	-	-	-	-	-	
		Rumunsko	-	-	1	-	-	-	-	-	-	
Spolu	105	---	41	59	9	9	1	2	---	179		
Letiská	Afganistan	1	Spojené kráľovstvo	1	-	-	-	-	-	-	-	
	Ukrajina	1	Litva	1	-	-	-	-	-	-	-	
	Ukrajina	3	Rumunsko	3	-	2	-	-	1	VP	-	
	Ukrajina	7	Poľsko	-	-	7	-	-	-	-	-	
	Ukrajina	2	Maďarsko	2	-	1	-	-	3	IPD	-	
	Macedónsko	1	Macedónsko	1	-	-	-	-	-	-	-	
	Nigéria	1	Holandsko	1	-	1	-	-	-	-	-	
	Nigéria	2	Španielsko	-	-	-	-	2	-	-	-	
	Slovensko	1	Slovensko	-	-	1	-	-	-	-	-	
	Sýria	1	Sýria	1	-	-	-	-	-	-	-	
	Konžská demokr. rep.	1	Konžská demokr. rep.	-	1	-	-	-	-	-	-	-
Španielsko			-	-	-	1	-	-	-	-	2	
Spolu	21	---	10	1	12	1	2	4	---	2		
Vnútrozemie	Albánsko	1	Taliano	-	-	1	-	-	1	VP	-	
	Bielorusko	1	Maďarsko	1	-	-	-	-	-	-	-	
	Egypt	1	Slovensko	-	-	-	-	-	1	IPD	-	
	Gambia	1	Gambia	-	-	-	-	-	1	RT	-	
	Irán	3	Slovensko	-	-	-	-	-	3	IPD	-	
	Macedónsko	1	Macedónsko	-	-	-	-	-	1	RT	-	
	Ukrajina	6	Rumunsko	-	-	6	-	-	1	VP	-	
			Slovensko	-	-	1	-	-	1	IPD	-	
	Srbsko	1	Slovensko	-	-	-	-	1	-	-	-	
	Sýria	20	Sýria	-	-	-	-	-	20	RT	-	
	Maďarsko	1	Maďarsko	-	-	1	-	-	-	-	-	-
			Ukrajina	-	1	-	-	-	-	-	-	-
			Poľsko	-	-	-	-	-	-	-	-	6
	Ukrajina	1	Slovensko	-	-	-	-	-	-	-	5	
			Venezuela	-	-	-	-	-	1	RT	-	
	---*	-	Rakúsko	-	-	1	-	-	1	VP	-	
---*	-	Rakúsko	1	-	-	-	-	-	-	-		
Spolu	40	---	2	1	10	0	1	32	---	11		
SPOLU na území SR	166	---	53	61	31	10	4	38	---	192		

	Osoby (príp. prípady bez osoby*)		Doklady							PP		
	Štátna príslušnosť	počet	Štát pôvodu dokladu**	pas		IDK	vízum	PNP	ostatné****			
				fal./ pozm.	pravý (x)***				počet		druh	
GK SR v Užhorode (zistené policajtní OACD RHCP Sobrance)	Ukrajina	9	Ukrajina	9	-	-	-	-	-	-	-	
	Ukrajina	5	Ukrajina	-	5	-	-	-	-	-	-	
			Slovensko	-	-	-	-	-	-	-	-	16
	Ukrajina	1	Ukrajina	-	1	-	-	-	-	-	-	
			Poľsko	-	-	-	-	-	-	-	-	4
	Ukrajina	2	Ukrajina	-	2	-	-	-	-	-	-	
			Maďarsko	-	-	-	-	-	-	-	-	3
	Ukrajina	1	Ukrajina	-	1	-	-	-	-	-	-	
			Lotyšsko	-	-	-	-	-	-	-	-	1
			Slovensko	-	-	-	-	-	-	-	-	1
	Ukrajina	1	Ukrajina	-	1	-	-	-	-	-	-	
			Maďarsko	-	-	-	-	-	-	-	-	1
			Slovensko	-	-	-	-	-	-	-	-	1
Ukrajina	1	Ukrajina	-	1	-	-	-	-	-	-		
		Nepál	-	-	-	1	-	-	-	-		
		Vietnam	-	-	-	1	-	-	-	-		
Spolu	20	---	9	11	0	2	0	0	---	27		

* napr. nájdené v priestoroch letiska, v priestoroch útvarov PZ, vo výrobní na falošné doklady a pod.

** uvádza sa štát, ktorého doklady (cestovné doklady, víza, povolenia na pobyt, priechodové pečiatky) boli falošné, pozmenené alebo neoprávnene získané, t.j. napr. v prípade pozmeneného víza sa uvádza štát, ktorý vízum vydal

*** typ falšovania s označením „x“ - pravý doklad obsahujúci iné falošné/ pozmenené doklady alebo falošné/ pozmenené/ neoprávnene získané priechodové pečiatky alebo podvodne získané víza (podľa rozkazu riaditeľa UHCP P PZ č. 42/2013 považovaný za pozmenený)

**** v stĺpci „druh“ je uvedená skratka zisteného dokladu nasledovne:

VP – vodičský preukaz
MD – matričný doklad
RT – register trestov
DoV – doklad o vzdelaní
IPD – iný podporný doklad
ICD – iný cestovný doklad

Falošné, pozmenené a neoprávnene získané priechodové pečiatky za obdobie rokov: 2015 a 2016

	2015			2016		
	Osoby	Priechodové pečiatky		Osoby	Priechodové pečiatky	
		falošné/ pozm.	neoprávnene získané		falošné/ pozm.	neoprávnene získané
Pozemná hranica na HP na vstupe do SR	30	42	35	21	43	8
Pozemná hranica na HP na výstupe zo SR	62	116	39	39	126	2
Mimo-schengenská linka	2	5	-	1	2	-
Vnútro-schengenská linka*	-	-	-	-	-	-
Vo vnútrozemí	1	7	-	1	11	-
SPOLU na území SR	95	170	74	62	182	10
GK SR v Užhorode (zistené policajtní OACD RHCP Sobrance)	18	39	0	10	24	3

* počas náhodnej kontroly

2.6 Odopretie vstupu

Odopretie a zamietnutie vstupu na vonkajšej hranici podľa dôvodov odopretia vstupu za obdobie rokov: 2015 a 2016

Dôvody odopretia vstupu	2015			2016		
	Spolu	Z toho:		Spolu	Z toho:	
		Pozemná hranica	Letiská		Pozemná hranica	Letiská
A	14	14	-	15	15	-
B	67	67	-	49	46	3
C	185	179	6	365	363	2
D	2	1	1	3	3	-
E	60	60	-	122	122	-
F	111	111	-	157	157	-
G	14	14	-	15	15	-
H1	30	28	2	41	38	3
H2	3	3	-	2	2	-
I	0	-	-	0	-	-
Zamietnutie vstupu	0	-	-	0	-	-
SPOLU	486	477	9	769	761	8

Poznámka:

Zamietnutie vstupu - v tejto kategórii sú zaradení občania EÚ, ktorým bol zamietnutý vstup podľa § 11 zákona o pobyte cudzincov.

Dôvody odopretia vstupu podľa nariadenia Európskeho parlamentu a Rady (EÚ) 2016/399, ktorým sa ustanovuje kódex Únie o pravidlách upravujúcich pohyb osôb cez hranice (Kódex schengenských hraníc):

- A - nemá platný cestovný doklad (cestovné doklady)
- B - má falošný / pozmenený / sfaľovaný cestovný doklad
- C - nemá platné vízum alebo povolenie na pobyt
- D - má falošné / pozmenené / sfaľované vízum alebo povolenie na pobyt
- E - nemá príslušné dokumenty na zdôvodnenie účelu a podmienok pobytu
- F - dĺžka jeho pobytu na území členských štátov EU už dosiahla 90 dní počas predchádzajúceho 180-dňového obdobia
- G - nemá dostatok prostriedkov na živobytie na obdobie a formu pobytu alebo prostriedkov na návrat do krajiny pôvodu, alebo na tranzit
- H1 - je osobou, na ktorú bolo vydané upozornenie na účely odopretia vstupu v SIS
- H2 - je osobou, na ktorú bolo vydané upozornenie na účely odopretia vstupu vo vnútroštátnej evidencii
- I - považuje sa za hrozbu pre verejný poriadok, vnútornú bezpečnosť, verejné zdravie alebo medzinárodné vzťahy jedného alebo viacerých členských štátov EU

Odopretie vstupu a zamietnutie vstupu za obdobie roka 2016

		Dôvody											Zamietnutie vstupu
		Spolu	Odopretie vstupu										
			A	B	C	D	E	F	G	H1	H2	I	
POZEMNÁ HRANICA	Ukrajina	718	15	44	353	1	115	150	10	28	2	-	-
	Moldavsko	16	-	1	-	-	-	2	5	8	-	-	-
	Rusko	8	-	-	5	-	-	3	-	-	-	-	-
	Turecko	7	-	1	1	2	2	-	-	1	-	-	-
	Azerbajdžan	6	-	-	1	-	5	-	-	-	-	-	-
	Gruzínsko	3	-	-	3	-	-	-	-	-	-	-	-
	Bielorusko	1	-	-	-	-	-	1	-	-	-	-	-
	Bosna a Hercegovina	1	-	-	-	-	-	1	-	-	-	-	-
	Spojené štáty, USA	1	-	-	-	-	-	-	-	1	-	-	-
	SPOLU	761	15	46	363	3	122	157	15	38	2	0	0
LETISKÁ	Ukrajina	3	-	2	1	-	-	-	-	-	-	-	-
	Albánsko	1	-	-	-	-	-	-	-	1	-	-	-
	Čína	1	-	-	1	-	-	-	-	-	-	-	-
	Kanada	1	-	-	-	-	-	-	-	1	-	-	-
	Macedónsko	1	-	-	-	-	-	-	-	1	-	-	-
	Sýria	1	-	1	-	-	-	-	-	-	-	-	-
	SPOLU	8	0	3	2	0	0	0	0	3	0	0	0
SPOLU	769	15	49	365	3	122	157	15	41	2	0	0	

Odopretie vstupu a zamietnutie vstupu za obdobie roka 2015

		Dôvody											Zamietnutie vstupu
		Spolu	Odopretie vstupu										
			A	B	C	D	E	F	G	H1	H2	I	
POZEMNÁ HRANICA	Ukrajina	456	11	66	172	-	60	107	14	23	3	-	-
	Gruzínsko	5	-	1	1	-	-	1	-	2	-	-	-
	Moldavsko	5	1	-	-	-	-	1	-	3	-	-	-
	Kongo	2	-	-	2	-	-	-	-	-	-	-	-
	Rusko	2	1	-	1	-	-	-	-	-	-	-	-
	Arménsko	1	-	-	1	-	-	-	-	-	-	-	-
	Bielorusko	1	-	-	-	-	-	1	-	-	-	-	-
	Kamerun	1	-	-	1	-	-	-	-	-	-	-	-
	Konžská demokr. republika	1	-	-	-	1	-	-	-	-	-	-	-
	Spojené štáty, USA	1	-	-	-	-	-	1	-	-	-	-	-
	Sýria	1	1	-	-	-	-	-	-	-	-	-	-
	Turecko	1	-	-	1	-	-	-	-	-	-	-	-
	SPOLU	477	14	67	179	1	60	111	14	28	3	0	0
	LETISKÁ	Irán	2	-	-	2	-	-	-	-	-	-	-
Ukrajina		2	-	-	1	1	-	-	-	-	-	-	-
Egypt		1	-	-	-	-	-	-	-	1	-	-	-
Irak		1	-	-	1	-	-	-	-	-	-	-	-
Pakistan		1	-	-	1	-	-	-	-	-	-	-	-
Palestína		1	-	-	-	-	-	-	-	1	-	-	-
Rusko		1	-	-	1	-	-	-	-	-	-	-	-
SPOLU		9	0	0	6	1	0	0	0	2	0	0	0
SPOLU	486	14	67	185	2	60	111	14	30	3	0	0	

Odopretie vstupu podľa hraničného prechodu štátnym príslušníkom tretích krajín na pozemnej hranici za obdobie roka 2016

		Dôvody odopretia vstupu										
		Spolu	Z toho:									
			A	B	C	D	E	F	G	H1	H2	I
Úbľa		216	2	-	135	-	42	26	5	6	-	-
Z toho:	Ukrajina	204	2	-	132	-	40	26	-	4	-	-
	Moldavsko	6	-	-	-	-	-	-	5	1	-	-
	Azerbajdžan	2	-	-	-	-	2	-	-	-	-	-
	Gruzínsko	2	-	-	2	-	-	-	-	-	-	-
	Rusko	1	-	-	1	-	-	-	-	-	-	-
	Spojené štáty, USA	1	-	-	-	-	-	-	-	1	-	-
Vyšné Nemecké		503	11	46	215	1	68	126	5	29	2	-
Z toho:	Ukrajina	477	11	44	208	1	65	119	5	22	2	-
	Moldavsko	10	-	1	-	-	-	2	-	7	-	-
	Rusko	7	-	-	4	-	-	3	-	-	-	-
	Azerbajdžan	4	-	-	1	-	3	-	-	-	-	-
	Turecko	2	-	1	1	-	-	-	-	-	-	-
	Bielorusko	1	-	-	-	-	-	1	-	-	-	-
	Bosna a Hercegovina	1	-	-	-	-	-	1	-	-	-	-
	Gruzínsko	1	-	-	1	-	-	-	-	-	-	-
Veľké Slemence		24	2	-	3	-	9	3	5	2	-	-
Z toho:	Ukrajina	24	2	-	3	-	9	3	5	2	-	-
Čierna nad Tisou		18	-	-	10	2	3	2	-	1	-	-
Z toho:	Ukrajina	13	-	-	10	-	1	2	-	-	-	-
	Turecko	5	-	-	-	2	2	-	-	1	-	-
Maťovské Vojkovce		0	-	-	-	-	-	-	-	-	-	-
SPOLU		761	15	46	363	3	122	157	15	38	2	0

Odopretie vstupu podľa hraničného prechodu štátnym príslušníkom tretích krajín na pozemnej hranici za obdobie roka 2015

		Dôvody odopretia vstupu										
		Spolu	Z toho:									
			A	B	C	D	E	F	G	H1	H2	I
Ubl'a		119	1	2	73	-	15	23	1	3	1	-
Z toho:	Ukrajina	118	-	2	73	-	15	23	1	3	1	-
	Sýria	1	1	-	-	-	-	-	-	-	-	-
Vyšné Nemecké		293	11	65	86	-	21	82	3	23	2	-
Z toho:	Ukrajina	277	9	64	80	-	21	78	3	20	2	-
	Moldavsko	5	1	-	-	-	-	1	-	3	-	-
	Gruzínsko	3	-	1	1	-	-	1	-	-	-	-
	Kongo	2	-	-	2	-	-	-	-	-	-	-
	Rusko	2	1	-	1	-	-	-	-	-	-	-
	Arménsko	1	-	-	1	-	-	-	-	-	-	-
	Bielorusko	1	-	-	-	-	-	1	-	-	-	-
	Spojené štáty, USA	1	-	-	-	-	-	1	-	-	-	-
	Turecko	1	-	-	1	-	-	-	-	-	-	-
Veľké Slomence		49	2	-	11	-	24	2	10	-	-	-
Z toho:	Ukrajina	49	2	-	11	-	24	2	10	-	-	-
Čierna nad Tisou		15	-	-	9	1	-	3	-	2	-	-
Z toho:	Ukrajina	11	-	-	8	-	-	3	-	-	-	-
	Gruzínsko	2	-	-	-	-	-	-	-	2	-	-
	Kamerun	1	-	-	1	-	-	-	-	-	-	-
	Konžská demokr. rep.	1	-	-	-	1	-	-	-	-	-	-
Maťovské Vojkovce		1	-	-	-	-	-	1	-	-	-	-
Z toho:	Ukrajina	1	-	-	-	-	-	1	-	-	-	-
SPOLU		477	14	67	179	1	60	111	14	28	3	0

Odopretie vstupu podľa hraničného priechodu štátnym príslušníkom tretích krajín na letiskách za obdobie roka 2016

		Dôvody odopretia vstupu										
		Spolu	Z toho:									
			A	B	C	D	E	F	G	H1	H2	I
letisko Bratislava		4	-	-	1	-	-	-	-	3	-	-
Z toho:	Albánsko	1	-	-	-	-	-	-	-	1	-	-
	Čína	1	-	-	1	-	-	-	-	-	-	-
	Kanada	1	-	-	-	-	-	-	-	1	-	-
	Macedónsko	1	-	-	-	-	-	-	-	1	-	-
letisko Poprad		0	-	-	-	-	-	-	-	-	-	-
letisko Košice		4	-	3	1	-	-	-	-	-	-	-
Z toho:	Ukrajina	3	-	2	1	-	-	-	-	-	-	-
	Sýria	1	-	1	-	-	-	-	-	-	-	-
malé letiská		0	-	-	-	-	-	-	-	-	-	-
SPOLU		8	0	3	2	0	0	0	0	3	0	0

Odopretie vstupu podľa hraničného priechodu štátnym príslušníkom tretích krajín na letiskách za obdobie roka 2015

		Dôvody odopretia vstupu										
		Spolu	Z toho:									
			A	B	C	D	E	F	G	H1	H2	I
letisko Bratislava		5	-	-	4	-	-	-	-	1	-	-
Z toho:	Irán	2	-	-	2	-	-	-	-	-	-	-
	Irak	1	-	-	1	-	-	-	-	-	-	-
	Palestína	1	-	-	-	-	-	-	-	1	-	-
	Rusko	1	-	-	1	-	-	-	-	-	-	-
letisko Poprad		0	-	-	-	-	-	-	-	-	-	-
letisko Košice		3	-	-	1	1	-	-	-	1	-	-
Z toho:	Egypt	1	-	-	-	-	-	-	-	1	-	-
	Pakistan	1	-	-	1	-	-	-	-	-	-	-
	Ukrajina	1	-	-	-	1	-	-	-	-	-	-
malé letiská		1	-	-	1	-	-	-	-	-	-	-
Z toho:	Ukrajina	1	-	-	1	-	-	-	-	-	-	-
SPOLU		9	0	0	6	1	0	0	0	2	0	0

2.7 Prevádzачstvo a obchodovanie s ľuďmi

Realizované prípady prevádzачstva a obchodovania s ľuďmi za obdobie rokov: 2015 a 2016

NJBPNM ÚHCP P PZ		2015	2016	
SPOLU	Podnety: začaté trestné stíhanie/vznesené obvinenie	85/63	100/70	
	Osoby: podozrivé /obvinené	139/104	185/141	
	Nelegálni migranti/Obete	659/67	1 181/67	
	Skutky	162	205	
Prevádzачstvo (§ 355, § 356 TZ)	Podnety: začaté trestné stíhanie/vznesené obvinenie	65/53	71/55	
	Prevádzачi: podozrivé osoby/obvinené osoby	98/82	128/104	
	Nelegálni migranti: spolu/zaistení	659/375	1 181/287	
	Z toho nelegálni migranti:	NPŠH a tranzit (§355 TZ)	429	995
		nelegálna práca (§ 356 TZ)	41	151
		účelové manželstvo (§ 356 TZ)	11	21
		zotrvanie na území SR, EÚ (§ 356 TZ)	178	14
Skutky	96	146		
Obchodovanie s ľuďmi (§ 179 TZ)	Podnety: začaté trestné stíhanie/vznesené obvinenie	20/10	29/15	
	Osoby: podozrivé /obvinené	41/22	57/37	
	Obete	67	67	
	Skutky	66	59	

Nelegálna migrácia formou prevádzactva a obchodovania s ľuďmi podľa trestných činov za obdobie roka 2016

	Podnety		Osoby		Nelegálni migranti/obete	Nelegálni migranti (zaistení)	Skutky	Hodnota v €
	začaté trestné stíhanie	vznesené obvinenie	podozrivé	obvinené				
Prevádzactvo § 355 TZ organizovaná skupina	3	2	15	12	612	-	66	227 250,00
Prevádzactvo § 355 TZ zločinecká skupina	1	1	19	19	108	8	2	150 000,00
Prevádzactvo § 356 TZ účelové manželstvo organizovaná skupina	1	1	4	4	1	-	1	3 300,00
Prevádzactvo § 355 TZ	38	32	51	40	275	263	40	35 496,00
Prevádzactvo § 356 TZ účelové manželstvo	16	13	25	22	20	2	20	50 817,39
Prevádzactvo § 356 TZ nelegálna práca	7	2	8	2	151	13	7	22 938,00
Prevádzactvo §356 TZ iný spôsob zotrvania v SR/EÚ	5	4	6	5	14	1	10	21 900,00
Prevádzactvo SPOLU	71	55	128	104	1 181	287	146	511 701,39
Obchodovanie s ľuďmi § 179 TZ organizovaná skupina	6	6	22	22	18	-	15	72 525,15
Obchodovanie s ľuďmi §179 TZ	23	9	35	15	49	-	44	29 883,00
Obchodovanie s ľuďmi SPOLU	29	15	57	37	67	0	59	102 408,15
SPOLU	100	70	185	141	1 181/67	287	205	614 109,54

Organizované a zločinecké skupiny v dokumentovaných prípadoch NJBPNM za obdobie roka 2016

	Podnety		Osoby	
	začaté trestné stíhanie	vznesené obvinenie	podozrivé	obvinené
Prevádzачstvo § 355 TZ - organizovaná skupina	3	2	15	12
Prevádzачstvo § 355 TZ - zločinecká skupina	1	1	19	19
Prevádzачstvo - účelové manželstvo § 356 TZ - organizovaná skupina	1	1	4	4
Obchodovanie s ľuďmi § 179 TZ - organizovaná skupina	6	6	22	22
SPOLU	11	10	60	57

Realizované prípady prevádzачstva podľa miesta za obdobie roka 2016 (§ 355, § 356)

			Podnety		Osoby		Nelegálni migranti	
			začaté trestné stíhanie	vznesené obvinenie	podozrivé	obvinené	spolu	zaistení
Vonkajšia hranica	Pozemná hranica	§ 355 TZ	9	6	21	14	327	48
		§ 356 TZ	1	-	1	-	-	-
	Letiská	-	-	-	-	-	-	-
Vonkajšia hranica spolu			10	6	22	14	327	48
Vnútrohá hranica § 355 TZ	Rakúsko		1	1	1	1	1	-
	Maďarsko		32	28	63	56	667	223
	Česko		-	-	-	-	-	-
	Poľsko		-	-	-	-	-	-
Vnútrohá hranica § 355 TZ spolu			33	29	64	57	668	223
Vnútrozemie § 356 TZ	Účelové manželstvo		5	3	10	8	5	2
	Nelegálna práca		7	2	8	2	151	13
	Iný spôsob zotrvania na území SR		2	2	2	2	5	1
Vnútrozemie § 356 TZ spolu			14	7	20	12	161	16
Štáty EÚ § 356 TZ (účelové manželstvá, zotrvanie na území EÚ) spolu			12	11	16	15	19	0
Štáty mimo EÚ § 356 TZ (účelové manželstvá) spolu			2	2	6	6	6	0
SPOLU			71	55	128	104	1 181	287

Štátna príslušnosť prevádzачov a nelegálnych migrantov za obdobie roka 2016 - prevádzáčstvo

Prevádzачi	
Štátna príslušnosť	Počet
Afganistan	3
Albánsko	3
Bielorusko	1
Egypt	1
Irak	2
India	1
Irán	2
Maďarsko	7
Rumunsko	4
Rusko	7
Slovensko	64
Srbsko	1
Sýria	1
Taliano	2
Turecko	1
Ukrajina	6
Nezistené (prípady v rozpracovaní)	22
- - -	-
- - -	-
- - -	-
SPOLU	128

Nelegálni migranti		
Štátna príslušnosť	Prevedení	Z toho zaistení
Afganistan	159	92
Čína	1	1
Gruzínsko	2	2
India	16	7
Irak	61	60
Irán	6	4
Oblasti inde nešp. (Kosovo)	5	-
Macedónsko	1	-
Nigéria	1	-
Palestína	5	5
Pakistan	24	4
Rusko	245	1
Srbsko	122	-
Sýria	100	60
Tunisko	1	1
Ukrajina	36	13
Uzbekistan	11	-
Vietnam	36	36
Nezistené (prípady v rozpracovaní)	345	1
Čierna Hora	4	-
SPOLU	1 181	287

Štátna príslušnosť páchatel'ov a obetí za obdobie roka 2016 – obchodovanie s ľuďmi

Páchatelia	
Štátna príslušnosť	Počet
Maďarsko	1
Rumunsko	1
Slovensko	37
Taliano	1
Nezistené (prípady v rozpracovaní)	17
SPOLU	57

Obete	
Štátna príslušnosť	Počet
Slovensko	64
Rumunsko	3
- - -	-
- - -	-
- - -	-
SPOLU	67

Poznámka:

Prevádzáčstvo - podľa § 355, § 356 Trestného zákona,

Podnety - podnety na začatie trestného stíhania v zmysle N MV SR č. 53/2009 podané útvarom NJBPNM,

Podnety (obvinenie) - uznesenia o vznesení obvinenia podľa § 206 ods. 1 Trestného poriadku,

Podozrivé osoby - osoby dokumentované v Uznesení o začatí trestného stíhania podľa § 199 ods. 1 Trestného poriadku,

Obvinené osoby - osoby, voči ktorým bolo vyšetrovateľom vznesené obvinenie podľa § 206 ods. 1 Trestného poriadku,

Nelegálni migranti (spolu) - osoby, ktoré nie sú štátnymi občanmi Slovenskej republiky alebo osobami s trvalým pobytom na území Slovenskej republiky a využili služby prevádzачov v zmysle § 355 TZ a osoby, ktoré nie sú občanmi Slovenskej republiky alebo občanmi iného členského štátu EÚ alebo občanmi zmluvného štátu Dohody o európskom hospodárskom priestore a využili služby prevádzачov v zmysle § 356 TZ a sú dokumentované v Uznesení o začatí trestného stíhania podľa § 199 ods. 1 Trestného poriadku alebo v Uznesení o vznesení obvinenia podľa § 206 ods. 1 Trestného poriadku,

Nelegálni migranti (zaistení) - vyššie definované osoby, ktoré využili služby prevádzачov a boli fyzicky zadržané/zistené útvarom PZ,

Skutok - v zmysle Trestného poriadku sa skutkom rozumie aj čiastkový útok pokračovacieho trestného činu, ak nie je výslovne ustanovené inak,

Obchodovanie s ľuďmi - podľa § 179 Trestného zákona,

Obete obchodovania s ľuďmi – osoby, ktoré boli s použitím podvodného konania, lsti, obmedzovania osobnej slobody, únosu, násillia, hrozby násillia, alebo hrozby inej ťažkej ujmy zlákané, prepravené, odovzdané hoci aj s ich súhlasom za účelom ich ďalšieho vykorisťovania (sexuálne, pracovné, nútené žobranie a pod.).

2.8 Návratová politika a prijatí cudzinci na územie SR

2.8.1 Readmisia

Odovzdaní a prijatí cudzinci podľa readmisných dohôd za obdobie rokov: 2015 a 2016

Štát readmisie	2015				2016			
	Nelegálna migrácia		Ostatné		Nelegálna migrácia		Ostatné	
	Odovzdané osoby (zo SR)	Prijaté osoby (do SR)	Odovzdané osoby (zo SR)	Prijaté osoby (do SR)	Odovzdané osoby (zo SR)	Prijaté osoby (do SR)	Odovzdané osoby (zo SR)	Prijaté osoby (do SR)
Ukrajina	112	-	-	-	118	5	-	-
Rakúsko	-	-	-	-	-	3	-	-
Maďarsko	338	12	-	-	3	3	-	-
Česko	3	376	1	1	-	5	-	-
Poľsko	-	20	-	-	-	-	-	-
Švajčiarsko	-	-	-	1	-	-	-	-
SPOLU	453	408	1	2	121	16	0	0

Poznámka:

Nelegálna migrácia – ide o odovzdané a prijaté osoby podľa readmisných dohôd v hodnotenom období bez ohľadu na to, v akom období boli osoby zadržané v rámci nelegálnej migrácie útvarom PZ alebo útvarom iného štátu.

Ostatné – ide o odovzdané a prijaté osoby podľa readmisných dohôd v hodnotenom období, ktoré neboli riešené za nelegálnu migráciu na území SR a v čase odovzdania alebo prijatia spĺňali podmienky oprávneného pobytu na území SR alebo iného členského štátu EÚ.

„Odovzdané osoby (zo SR)“ – v tejto kategórii sú zaradené osoby, ktoré boli odsúdené za taký trestný čin, ktorý sa netýka nelegálnej migrácie (napr. krádež) a bol im súdom uložený trest vyhostenia z územia SR a boli odovzdané na územie členského štátu EÚ, v ktorom majú platný pobyt.

„Prijaté osoby (do SR)“ – v tejto kategórii sú zaradené osoby, ktoré boli vrátené z územia členského štátu EÚ z dôvodu neoprávneného pobytu v tomto členskom štáte a na území SR majú platný pobyt.

Odovzdané osoby z územia SR podľa readmisných dohôd týkajúcich sa nelegálnej migrácie za obdobie roka 2016

Štátna príslušnosť	Spolu	Z toho:				
		Ukrajina	Rakúsko	Maďarsko	Česko	Poľsko
Vietnam	47	47	-	-	-	-
Ukrajina	17	17	-	-	-	-
Gruzínsko	14	14	-	-	-	-
Rusko	9	9	-	-	-	-
Sýria	8	6	-	2	-	-
Turecko	8	7	-	1	-	-
Irak	7	7	-	-	-	-
Srí Lanka	3	3	-	-	-	-
Arménsko	2	2	-	-	-	-
Azerbajdžan	2	2	-	-	-	-
Moldavsko	2	2	-	-	-	-
Irán	1	1	-	-	-	-
Kazachstan	1	1	-	-	-	-
SPOLU	121	118	0	3	0	0

Odovzdané osoby z územia SR podľa readmisných dohôd týkajúcich sa nelegálnej migrácie za obdobie roka 2015

Štátna príslušnosť	Spolu	Z toho:				
		Ukrajina	Rakúsko	Maďarsko	Česko	Poľsko
Sýria	200	8	-	192	-	-
Afganistan	97	33	-	64	-	-
Irak	26	5	-	21	-	-
Oblasti inde nešp. (Kosovo)	25	-	-	25	-	-
Bez štátnej prísl.	19	-	-	19	-	-
Gruzínsko	12	12	-	-	-	-
Somálsko	11	11	-	-	-	-
Rusko	10	9	-	1	-	-
Ukrajina	10	10	-	-	-	-
Moldavsko	7	7	-	-	-	-
Pakistan	7	1	-	4	2	-
Arménsko	5	5	-	-	-	-
Bangladéš	5	3	-	2	-	-
Vietnam	5	5	-	-	-	-
Irán	3	-	-	3	-	-
Kórejská ľudovodemokr. rep.	3	-	-	3	-	-
Turecko	2	2	-	-	-	-
Alžírsko	1	-	-	1	-	-
Egypt	1	-	-	1	-	-
Gambia	1	-	-	-	1	-
Kazachstan	1	1	-	-	-	-
Maroko	1	-	-	1	-	-
Sudán	1	-	-	1	-	-
SPOLU	453	112	0	338	3	0

Prijaté osoby na územie SR podľa readmisných dohôd týkajúcich sa nelegálnej migrácie za obdobie roka 2016

Štátna príslušnosť	Spolu	Z toho:				
		Ukrajina	Rakúsko	Maďarsko	Česko	Poľsko
Rusko	4	3	-	1	-	-
Maroko	2	-	-	1	1	-
Oblasti inde nešp. (Kosovo)	2	-	2	-	-	-
Srbsko	2	-	-	-	2	-
Azerbajdžan	1	-	-	1	-	-
Česko	1	1	-	-	-	-
Gruzínsko	1	-	1	-	-	-
Moldavsko	1	1	-	-	-	-
Turecko	1	-	-	-	1	-
Ukrajina	1	-	-	-	1	-
SPOLU	16	5	3	3	5	0

Prijaté osoby na územie SR podľa readmisných dohôd týkajúcich sa nelegálnej migrácie za obdobie roka 2015

Štátna príslušnosť	Spolu	Z toho:				
		Ukrajina	Rakúsko	Maďarsko	Česko	Poľsko
Sýria	191	-	-	11	172	8
Afganistan	106	-	-	-	106	-
Irak	29	-	-	-	23	6
Bez štátnej príslušnosti	27	-	-	-	23	4
Pakistan	19	-	-	-	19	-
Oblasti inde nešp. (Kosovo)	17	-	-	-	16	1
Kórejská ľudovodemokr. republika	3	-	-	-	3	-
Ukrajina	3	-	-	-	3	-
Bangladéš	2	-	-	-	2	-
Irán	2	-	-	-	2	-
Rusko	2	-	-	1	1	-
Alžírsko	1	-	-	-	1	-
Eritrea	1	-	-	-	1	-
Ghana	1	-	-	-	1	-
Mali	1	-	-	-	1	-
Maroko	1	-	-	-	1	-
Libanon	1	-	-	-	-	1
Tunisko	1	-	-	-	1	-
SPOLU	408	0	0	12	376	20

2.8.2 Dobrovoľné návraty

Zrealizované dobrovoľné návraty podľa krajiny návratu a projektov za obdobie roka 2016

Krajina návratu	Spolu	Z toho:	
		Projekt „C“	Projekt „H“
Irak	70	-	70
Alžírsko	9	-	9
Ukrajina	9	-	9
Kuba	3	-	3
Peru	3	-	3
Thajsko	3	-	3
Afganistan	2	-	2
Brazília	2	-	2
India	2	-	2
Irán	2	-	2
Rusko	2	-	2
Turecko	2	-	2
Vietnam	2	-	2
Albánsko	1	1	-
Bielorusko	1	-	1
Egypt	1	-	1
Filipíny	1	-	1
Spojené štáty, USA	1	-	1
SPOLU	116	1	115

Zrealizované dobrovoľné návraty podľa krajiny návratu a projektov za obdobie roka 2015

Krajina návratu	Spolu	Z toho:	
		Projekt „C“	Projekt „G“
Oblasti inde nešp. (Kosovo)	59*	4	55
Irak	15	15	-
Afganistan	2	2	-
Brazília	2	-	2
Čína	2	-	2
Somálsko	2	1	1
Tunisko	2	1	1
Filipíny	1	1	-
Gruzínsko	1	-	1
India	1	1	-
Irán	1	-	1
Libanon	1	1	-
Palestína	1	1	-
Sudán	1	1	-
Vietnam	1	-	1
SPOLU	92	28	64

*V počte sú zahrnutí aj 11 štátni príslušníci Kosova, ktorí zneužili program asistovaných dobrovoľných návratov (v skutočnosti nedošlo k dobrovoľnému návratu do krajiny pôvodu).

Zdroj: Medzinárodná organizácia pre migráciu IOM

Poznámka:

Dobrovoľné návraty - zahŕňajú návraty cudzincov z ÚPZC, z azylových zariadení MÚ MV SR a nelegálnych migrantov žijúcich na území SR mimo zariadení MV SR.

Projekt „C“ - Dohoda o spolupráci medzi Medzinárodnou organizáciou pre migráciu a Ministerstvom vnútra SR o pomoci pri návrate neúspešných žiadateľov o azyl a nelegálnych migrantov do krajiny pôvodu.

Projekt „G“ - Dobrovoľný návrat a reintegrácia v krajine pôvodu (realizácia 1.6.2014 – 31.5.2015)

Projekt „H“ – Dobrovoľný návrat a reintegrácia v krajine pôvodu (realizácia 1.1.2016 – 31.12.2016)

2.8.3 Dublinské transfery

Uskutočnené transfery podľa Nariadenia Európskeho parlamentu a Rady (EÚ) č. 604/2013 (Dublinské nariadenie) za obdobie rokov: 2015 a 2016

	2015	2016
Prijaté osoby na územie SR	64	27
Odovzdané osoby z územia SR	348	83

Poznámka:

Uvádza sa počet osôb, ktoré boli podľa Dublinského nariadenia odovzdané a prijaté v hodnotenom období bez ohľadu na to, v akom období boli osoby zadržané v rámci nelegálnej migrácie útvarom PZ alebo útvarom iného štátu a bez ohľadu na to, či im bolo vydané rozhodnutie o administratívnom alebo súdnom vyhostení alebo nie.

Uskutočnený transfer podľa Dublinského nariadenia - ak SR odovzdá (vráti) štátneho príslušníka tretej krajiny inému členskému štátu, ktorý je kompetentný rozhodovať v azylovom konaní, alebo SR prijme štátneho príslušníka tretej krajiny z iného členského štátu, lebo je kompetentná rozhodovať v azylovom konaní.

Prijaté osoby na územie SR z jednotlivých krajín v členení podľa štátnej príslušnosti podľa Dublinského nariadenia za obdobie roka 2016

Štátna príslušnosť	Spolu	Z toho krajina:						
		AT	SE	CZ	NO	DK	FR	CH
Afganistan	7	2	5	-	-	-	-	-
Ukrajina	7	5	-	1	-	-	-	1
Arménsko	3	3	-	-	-	-	-	-
Burundi	2	-	-	-	1	-	1	-
Irán	2	2	-	-	-	-	-	-
Bosna a Hercegovina	1	1	-	-	-	-	-	-
Čína	1	-	-	1	-	-	-	-
Moldavsko	1	1	-	-	-	-	-	-
Nigéria	1	-	-	-	-	1	-	-
Rusko	1	-	-	-	1	-	-	-
Vietnam	1	-	-	-	1	-	-	-
SPOLU	27	14	5	2	3	1	1	1

Prijaté osoby na územie SR z jednotlivých krajín v členení podľa štátnej príslušnosti podľa Dublinského nariadenia za obdobie roka 2015

Štátna príslušnosť	Spolu	Z toho krajina:											
		AT	FI	DE	GB	NO	DK	SE	BE	CZ	CH	IS	NL
Irak	13	-	1	3	-	-	-	5	4	-	-	-	-
Ukrajina	10	5	-	-	-	-	-	2	1	-	2	-	-
India	6	-	-	-	4	-	-	-	2	-	-	-	-
Rusko	6	1	-	-	-	-	-	1	-	-	-	4	-
Afganistan	4	3	-	-	-	-	-	-	1	-	-	-	-
Gruzínsko	4	-	-	-	-	-	-	-	-	-	3	-	1
Irán	4	-	-	2	-	1	1	-	-	-	-	-	-
Arménsko	3	3	-	-	-	-	-	-	-	-	-	-	-
Somálsko	2	-	-	2	-	-	-	-	-	-	-	-	-
Sýria	2	-	-	2	-	-	-	-	-	-	-	-	-
Vietnam	2	-	-	-	1	-	-	-	-	1	-	-	-
Čína	1	-	-	-	1	-	-	-	-	-	-	-	-
Kuba	1	-	-	-	-	-	-	-	-	1	-	-	-
Moldavsko	1	1	-	-	-	-	-	-	-	-	-	-	-
Pakistan	1	-	-	-	-	-	-	-	1	-	-	-	-
Palestína	1	-	-	-	-	-	-	1	-	-	-	-	-
Sudán	1	1	-	-	-	-	-	-	-	-	-	-	-
Uganda	1	-	-	-	-	-	-	-	-	-	-	-	1
Uzbekistan	1	-	-	-	-	1	-	-	-	-	-	-	-
SPOLU	64	14	1	9	6	2	1	9	9	2	5	4	2

Odozvané osoby z územia SR do jednotlivých krajín v členení podľa štátnej príslušnosti podľa Dublinského nariadenia za obdobie roka 2016

Štátna príslušnosť	Spolu	Z toho krajina:							
		HU	BG	AT	IT	SE	DE	HR	GB
Afganistan	37	14	22	-	-	-	1	-	-
Irak	12	6	4	-	1	1	-	-	-
Sýria	9	7	-	-	1	-	-	1	-
Pakistan	5	1	2	1	-	-	-	-	1
India	4	-	3	1	-	-	-	-	-
Nigéria	4	2	-	2	-	-	-	-	-
Irán	3	-	-	-	2	-	1	-	-
Somálsko	3	-	-	-	1	2	-	-	-
Bez štátnej prísl.	1	-	-	1	-	-	-	-	-
Ghana	1	1	-	-	-	-	-	-	-
Mali	1	-	-	-	1	-	-	-	-
Maroko	1	-	-	1	-	-	-	-	-
Rusko	1	-	-	-	-	-	1	-	-
Sudán	1	-	-	1	-	-	-	-	-
SPOLU	83	31	31	7	6	3	3	1	1

Odovzdané osoby z územia SR do jednotlivých krajín v členení podľa štátnej príslušnosti podľa Dublinského nariadenia za obdobie roka 2015

Štátna príslušnosť	Spolu	Z toho krajina:						
		AT	BG	DE	HU	IT	FI	CZ
Oblasti inde nešp. (Kosovo)	96	-	-	-	96	-	-	-
Afganistan	82	-	-	-	82	-	-	-
Sýria	66	1	1	-	64	-	-	-
Irak	22	-	1	1	20	-	-	-
Pakistan	19	-	-	-	18	-	1	-
Bangladéš	13	-	-	-	13	-	-	-
Sudán	8	-	-	-	7	1	-	-
Irán	7	-	-	-	7	-	-	-
Alžírsko	5	-	1	-	4	-	-	-
Srbsko	5	-	-	-	5	-	-	-
Kuba	4	-	-	-	4	-	-	-
Ghana	3	-	-	-	3	-	-	-
Pobrežie Slonoviny	3	-	-	-	3	-	-	-
India	2	2	-	-	-	-	-	-
Macedónsko	2	-	-	1	1	-	-	-
Nigéria	2	1	-	-	1	-	-	-
Burkina	1	-	-	-	1	-	-	-
Eritrea	1	-	-	-	1	-	-	-
Gambia	1	-	1	-	-	-	-	-
Guinea	1	-	-	-	1	-	-	-
Haiti	1	-	-	-	1	-	-	-
Kamerun	1	-	-	-	1	-	-	-
Palestína	1	-	-	-	1	-	-	-
Senegal	1	-	-	-	1	-	-	-
Ukrajina	1	-	-	-	-	-	-	1
SPOLU	348	4	4	2	335	1	1	1

AT- Rakúsko

DE - Nemecko

CH – Švajčiarsko

GB – Spojené kráľovstvo

CZ – Česko

BE – Belgicko

DK – Dánsko

SE – Švédsko

FI – Fínsko

FR – Francúzsko

NL - Holandsko

NO – Nórsko

IS - Island

HU – Maďarsko

BG – Bulharsko

IT – Taliansko

HR - Chorvátsko

2.8.4 Útvary policajného zaistenia pre cudzincov

Umiestnení cudzinci (skutočný počet na osoby) a ich pohyb v ÚPZC – vyhostenie, prepustenie

		Spolu	ÚPZC Medveďov	ÚPZC Sečovce
1	Stav umiestnených cudzincov z predchádzajúceho obdobia k 1.1.2016	48	33	15
2	Počet umiestnených cudzincov počas roku 2016*	412	187	225
3	Stav umiestnených cudzincov k 31.12.2016	52	24	28
Počet cudzincov, ktorí boli prepustení/vyhostení z ÚPZC počas roku 2016 (1+2-3)		408	196	212
Z toho**:	Readmisia	9	9	0
	Dublin	83	48	35
	ADN	21	11	10
	Iný spôsob vyhostenia	59	52	7
	Prepustenie	236	76	160
Počet cudzincov, ktorí podali vyhlásenie k žiadosti o azyl počas umiestnenia v ÚPZC		49	26	23

*jedna osoba je uvedená v danom ÚPZC len raz bez ohľadu na to, koľkokrát došlo k jej umiestneniu (prepustenie, nové zaistenie, opätovné umiestnenie),

**jedna osoba je uvedená podľa príslušného členenia v danom ÚPZC len raz, napr. ak bol výkon vyhostenia v rámci readmisie, je osoba uvedená len v položke „Readmisia“, t.j. nie v položke „Iný spôsob vyhostenia“, alebo ak bola osoba prepustená a opätovne zaistená a umiestnená v danom ÚPZC, takéto prepustenie sa nezapočítava.

Poznámka:

Iný spôsob vyhostenia – nútený návrat (ktorý nie je readmisiou, Dublinom ani ADN) uskutočnený letecky, cez hraničný priechod na vonkajšej pozemnej hranici alebo cez vnútornú pozemnú hranicu.

Počet cudzincov, ktorí boli prepustení/vyhostení z ÚPZC Medveďov podľa štátnej príslušnosti za obdobie roka 2016

Štátna príslušnosť	Počet cudzincov, ktorí boli prepustení/vyhostení z ÚPZC Medveďov	Readmisia	Dublin	ADN	Iný spôsob vyhostenia	Prepustenie
Afganistan	39	-	18	2	1	18
Sýria	29	2	6	-	1	20
India	18	-	4	1	3	10
Srbsko	14	6	-	-	8	-
Irak	11	-	4	3	-	4
Ukrajina	11	-	-	-	9	2
Irán	9	-	3	-	1	5
Vietnam	9	-	-	2	5	2
Pakistan	7	-	3	-	2	2
Nigéria	6	-	4	-	2	-
Albánsko	5	-	-	-	5	-
Rusko	4	-	-	-	3	1
Alžírsko	3	-	-	2	1	-
Konžská demokratická rep.	3	-	-	-	1	2
Macedónsko	3	-	-	-	3	-
Bielorusko	2	-	-	1	-	1
Maroko	2	-	1	-	-	1
Oblasti inde nešp. (Kosovo)	2	-	-	-	2	-
Tunisko	2	-	-	-	1	1
Turecko	2	1	-	-	-	1
Bez štátnej príslušnosti	1	-	1	-	-	-
Bosna a Hercegovina	1	-	-	-	-	1
Ghana	1	-	1	-	-	-
Guinea	1	-	-	-	1	-
Izrael	1	-	-	-	1	-
Kanada	1	-	-	-	1	-
Kazachstan	1	-	-	-	-	1
Líbya	1	-	-	-	-	1
Mali	1	-	1	-	-	-
Moldavsko	1	-	-	-	-	1
Nezistená štátna príslušnosť	1	-	-	-	-	1
Niger	1	-	-	-	1	-
Nepál	1	-	-	-	-	1
Somálsko	1	-	1	-	-	-
Sudán	1	-	1	-	-	-
SPOLU	196	9	48	11	52	76

Počet cudzincov, ktorí boli prepustení/vyhostení z ÚPZC Sečovce podľa štátnej príslušnosti za obdobie roka 2016

Štátna príslušnosť	Počet cudzincov, ktorí boli prepustení/vyhostení z ÚPZC Sečovce	Readmisia	Dublin	ADN	Iný spôsob vyhostenia	Prepustenie
Afganistan	68	-	19	-	-	49
Sýria	56	-	3	-	-	53
Irak	39	-	8	1	-	30
Pakistan	11	-	2	-	1	8
Ukrajina	9	-	-	-	4	5
Alžírsko	8	-	-	6	-	2
Palestína	6	-	-	1	-	5
India	4	-	-	-	-	4
Rusko	4	-	1	-	1	2
Moldavsko	2	-	-	-	-	2
Somálsko	2	-	2	-	-	-
Albánsko	1	-	-	1	-	-
Čína	1	-	-	-	1	-
Kuba	1	-	-	1	-	-
SPOLU	212	0	35	10	7	160

Činnosť ÚPZC Medveďov/Sečovce za obdobie rokov: 2015 a 2016

Činnosť ÚPZC	ÚPZC Medveďov		ÚPZC Sečovce	
	2015	2016	2015	2016
Počet umiestnení	652	219	747	361
Počet prepustení	237	108	323	275
Žiadosti o vydanie NCD pre ÚPZC	69	54	-	-
Žiadosti o vydanie NCD pre iné útvary	79	36	-	-
Vydané NCD pre ÚPZC	50	27	-	-
Vydané NCD pre iné útvary	37	3	-	-
Eskorty v súvislosti s realizovanými návratmi	108	75	71	32
Letecký odsun so sprievodom	9	12	12	4
Ostatné eskorty	154	221	231	175
Prevozy (z Českej rep. na Ukrajinu)	8	15	-	-
Asistencia z Rakúska do Poľska	2	6	-	-

Poznámka:

Počet umiestnení: počet všetkých umiestnení (jedna osoba môže byť uvedená viackrát),

Počet prepustení: počet prepustení z dôvodov uvedených v § 90 ods. 2, písm. b) zákona o pobyte cudzincov alebo z dôvodov premiestnenia do iného ÚPZC (jedna osoba môže byť uvedená viackrát).

2.8.5 Vydanie a výkon rozhodnutia o vyhostení

Vydané rozhodnutia o vyhostení za obdobie roka 2016

Štátna príslušnosť	Spolu	Nelegálna migrácia		Ostatné	
		AV	SV	AV	SV
Ukrajina	1 185	1056	119	7	3
Srbsko	107	82	12	10	3
Irak	80	79	1	-	-
Vietnam	57	56	1	-	-
Sýria	44	44	-	-	-
Rusko	32	29	3	-	-
Moldavsko	23	21	2	-	-
Gruzínsko	20	20	-	-	-
Macedónsko	20	20	-	-	-
Turecko	20	19	-	1	-
Kuvajt	16	16	-	-	-
Alžírsko	15	15	-	-	-
Afganistan	14	13	1	-	-
Rumunsko	14	-	4	4	6
Maďarsko	13	-	7	4	2
Pakistan	12	11	-	1	-
Kórejská republika	11	10	-	1	-
India	10	9	1	-	-
Albánsko	9	3	6	-	-
Irán	8	7	-	1	-
Bosna a Hercegovina	7	7	-	-	-
Izrael	7	6	1	-	-
Nigéria	7	4	3	-	-
Kanada	6	6	-	-	-
Čína	5	5	-	-	-
Bielorusko	5	4	1	-	-
Brazília	5	5	-	-	-
Maroko	5	4	1	-	-
Senegal	5	4	1	-	-
Thajsko	5	5	-	-	-
Arménsko	4	4	-	-	-
Mexiko	4	4	-	-	-
Oblasti inde nešp. (Kosovo)	4	4	-	-	-
Poľsko	4	-	1	1	2
Spojené štáty, USA	4	4	-	-	-
Azerbajdžan	3	3	-	-	-
Česko	3	-	-	3	-
Čierna Hora	3	3	-	-	-
Kazachstan	3	3	-	-	-
Kuba	3	3	-	-	-
Palestína	3	3	-	-	-
Peru	3	3	-	-	-
Srí Lanka	3	3	-	-	-



pokračovanie na nasledujúcej strane



pokračovanie z predchádzajúcej strany (rok 2016)

Štátna príslušnosť	Spolu	Nelegálna migrácia		Ostatné	
		AV	SV	AV	SV
Bulharsko	2	-	-	2	-
Guinea	2	2	-	-	-
Konžská demokratická republika	2	2	-	-	-
Libya	2	2	-	-	-
Nemecko	2	-	-	2	-
Svätý Krištof a Nevis	2	2	-	-	-
Egypt	1	1	-	-	-
Filipíny	1	1	-	-	-
Japonsko	1	1	-	-	-
Jemen	1	1	-	-	-
Keňa	1	1	-	-	-
Kirgizsko	1	1	-	-	-
Libanon	1	1	-	-	-
Libéria	1	1	-	-	-
Litva	1	-	1	-	-
Mozambik	1	1	-	-	-
Nezistená štátna príslušnosť	1	1	-	-	-
Spojené kráľovstvo	1	-	-	1	-
Taliansko	1	-	1	-	-
Tunisko	1	1	-	-	-
Uzbekistan	1	1	-	-	-
Venezuela	1	1	-	-	-
SPOLU	1 839	1 618	167	38	16

Vydané rozhodnutia o vyhostení za obdobie roka 2015

Štátna príslušnosť	Spolu	Nelegálna migrácia		Ostatné	
		AV	SV	AV	SV
Ukrajina	779	622	150	5	2
Sýria	250	250	-	-	-
Afganistan	129	127	2	-	-
Oblasti inde nešp. (Kosovo)	92	91	1	-	-
Irak	55	55	-	-	-
Rusko	36	32	3	1	-
Srbsko	31	26	1	4	-
Pakistan	27	27	-	-	-
Bez štátnej príslušnosti	25	25	-	-	-
Macedónsko	22	17	2	3	-
Gruzínsko	17	16	-	1	-
Moldavsko	15	13	2	-	-
Vietnam	15	13	2	-	-
India	14	10	4	-	-
Somálsko	13	13	-	-	-
Turecko	13	12	-	1	-
Spojené štáty, USA	11	11	-	-	-
Poľsko	9	1	-	6	2
Česko	8	-	-	8	-
Čína	8	8	-	-	-
Kanada	8	8	-	-	-
Rumunsko	8	1	1	6	-
Alžírsko	7	4	1	-	2
Bangladéš	7	7	-	-	-
Irán	7	5	2	-	-
Kórejská republika	7	6	-	1	-
Arménsko	6	6	-	-	-
Brazília	6	6	-	-	-
Bulharsko	6	-	-	5	1
Senegal	6	6	-	-	-
Egypt	4	4	-	-	-
Líbya	4	4	-	-	-
Maďarsko	4	-	2	2	-
Albánsko	3	2	1	-	-
Argentína	3	3	-	-	-
Bielorusko	3	2	1	-	-
Bosna a Hercegovina	3	3	-	-	-
Filipíny	3	3	-	-	-
Kórejská ľudovodemokratická republika	3	3	-	-	-
Libanon	3	3	-	-	-
Nemecko	3	-	1	2	-
Nigéria	3	3	-	-	-
Saudská Arábia	3	3	-	-	-
Tunisko	3	3	-	-	-
Austrália	2	2	-	-	-
Kamerun	2	1	-	1	-
Kazachstan	2	2	-	-	-



pokračovanie na nasledujúcej strane



pokračovanie z predchádzajúcej strany (rok 2015)

Štátna príslušnosť	Spolu	Nelegálna migrácia		Ostatné	
		AV	SV	AV	SV
Kongo	2	2	-	-	-
Maroko	2	2	-	-	-
Mexiko	2	2	-	-	-
Palestína	2	1	-	1	-
Rakúsko	2	-	-	-	2
Svätý Krištof a Nevis	2	2	-	-	-
Azerbajdžan	1	1	-	-	-
Eritrea	1	1	-	-	-
Francúzsko	1	-	-	1	-
Gambia	1	1	-	-	-
Ghana	1	1	-	-	-
Guinea	1	1	-	-	-
Chorvátsko	1	-	-	1	-
Izrael	1	1	-	-	-
Jordánsko	1	1	-	-	-
Keňa	1	1	-	-	-
Konžská demokratická republika	1	1	-	-	-
Kuba	1	1	-	-	-
Litva	1	-	-	-	1
Mali	1	1	-	-	-
Mongolsko	1	1	-	-	-
Nezistená štátna príslušnosť	1	1	-	-	-
Nepál	1	1	-	-	-
Sudán	1	1	-	-	-
Turkménsko	1	1	-	-	-
Uzbekistan	1	1	-	-	-
SPOLU	1 720	1 485	176	49	10

Poznámka:

V tabuľke o vydaných rozhodnutiach o vyhostení je uvedený počet rozhodnutí o AV a SV vydaných cudzincom v hodnotenom období (jednej osobe môže byť vydaných viac rozhodnutí) bez ohľadu na to, kedy boli títo cudzinci zadržaní (bez ohľadu na právoplatnosť rozhodnutia).

- **Nelegálna migrácia AV/SV** – ide o cudzincov, ktorým bolo vydané rozhodnutie o AV a SV týkajúce sa nelegálnej migrácie, t.j. NPŠH a NP.
- **Ostatné** – ide o cudzincov, ktorým bolo vydané rozhodnutie o AV, SV orgánmi SR pre porušenie všeobecne záväzných právnych predpisov, ktoré sa netýkajú nelegálnej migrácie, napr. trestný čin krádeže, pašovania tovaru, ohrozovania pod vplyvom návykovej látky.

V tabuľke je uvedená tá štátna príslušnosť, ktorá bola platná v čase vydania rozhodnutia o vyhostení.

Vykonané vyhostenia z územia SR za obdobie roka 2016

Štátna príslušnosť	Spolu	AV		SV	
		z nelegálnej migrácie	ostatné	z nelegálnej migrácie	ostatné
Ukrajina	1 124	996	5	120	3
Irak	78	77	-	1	-
Vietnam	55	49	-	6	-
Moldavsko	21	19	-	2	-
Rusko	20	17	-	3	-
Gruzínsko	19	19	-	-	-
Srbsko	17	2	-	13	2
Alžírsko	11	10	-	1	-
Sýria	11	10	-	1	-
Maďarsko	10	-	-	8	2
Turecko	10	10	-	-	-
Rumunsko	9	-	-	4	5
Albánsko	8	2	-	6	-
India	6	2	-	4	-
Bielorusko	4	3	-	1	-
Irán	4	4	-	-	-
Nigéria	4	1	-	3	-
Pakistan	4	3	1	-	-
Afganistan	3	2	-	1	-
Kuba	3	3	-	-	-
Macedónsko	3	3	-	-	-
Peru	3	3	-	-	-
Srí Lanka	3	3	-	-	-
Thajsko	3	3	-	-	-
Arménsko	2	2	-	-	-
Azerbajdžan	2	2	-	-	-
Brazília	2	2	-	-	-
Česko	2	-	-	-	2
Filipíny	2	2	-	-	-
Oblasti inde nešp. (Kosovo)	2	2	-	-	-
Čína	1	1	-	-	-
Egypt	1	1	-	-	-
Guinea	1	1	-	-	-
Izrael	1	-	-	1	-
Kanada	1	1	-	-	-
Kazachstan	1	1	-	-	-
Kirgizsko	1	1	-	-	-
Konžská demokr. republika	1	1	-	-	-
Litva	1	-	-	1	-
Niger	1	-	-	1	-
Poľsko	1	-	-	1	-
Senegal	1	-	-	1	-
Spojené kráľovstvo	1	-	1	-	-
Spojené štáty, USA	1	1	-	-	-
Taliansko	1	-	-	1	-
Tunisko	1	1	-	-	-
Uzbekistan	1	1	-	-	-
SPOLU	1 462	1 261	7	180	14

Vykonané vyhostenia z územia SR za obdobie roka 2015

Štátna príslušnosť	Spolu	AV		SV	
		z nelegálnej migrácie	ostatné	z nelegálnej migrácie	ostatné
Ukrajina	749	593	4	151	1
Sýria	153	153	-	-	-
Afganistan	80	78	-	2	-
Oblasti inde nešp. (Kosovo)	75	74	-	1	-
Irak	25	25	-	-	-
Rusko	23	19	-	4	-
Bez štátnej príslušnosti	19	19	-	-	-
Gruzínsko	17	17	-	-	-
Moldavsko	15	13	-	2	-
Somálsko	13	13	-	-	-
Vietnam	12	8	-	4	-
Pakistan	7	7	-	-	-
Bangladéš	6	6	-	-	-
Srbsko	6	4	1	1	-
Arménsko	5	5	-	-	-
India	5	4	-	1	-
Irán	5	3	-	2	-
Alžírsko	4	1	-	1	2
Macedónsko	4	2	-	2	-
Čína	3	3	-	-	-
Kórejská ľudovodemokr. rep.	3	3	-	-	-
Bielorusko	2	1	-	1	-
Brazília	2	2	-	-	-
Kazachstan	2	2	-	-	-
Maďarsko	2	-	-	2	-
Rakúsko	2	-	-	-	2
Tunisko	2	2	-	-	-
Turecko	2	2	-	-	-
Albánsko	1	-	-	1	-
Azerbajdžan	1	1	-	-	-
Bosna a Hercegovina	1	-	-	1	-
Bulharsko	1	-	-	-	1
Česko	1	-	-	-	1
Gambia	1	1	-	-	-
Jordánsko	1	1	-	-	-
Kamerun	1	1	-	-	-
Libanon	1	1	-	-	-
Litva	1	-	-	-	1
Maroko	1	1	-	-	-
Mongolsko	1	-	-	1	-
Nemecko	1	-	-	1	-
Rumunsko	1	-	-	1	-
Saudská Arábia	1	1	-	-	-
Sudán	1	1	-	-	-
Turkménsko	1	1	-	-	-
Uzbekistan	1	1	-	-	-
SPOLU	1 261	1 069	5	179	8

Poznámka:

V tabuľke sa uvádza počet všetkých výkonov rozhodnutí o administratívnom a súdnom vyhostení cudzincov z územia SR (proces vrátenia sa cudzinca – bez ohľadu na to, či ide o dobrovoľné splnenie povinnosti návratu alebo nútený návrat), ktoré sa uskutočnili v hodnotenom období, bez ohľadu na to, kedy boli títo cudzinci zadržaní a bez ohľadu na to, kedy im bolo rozhodnutie o vyhostení vydané. Zahnuté sú aj tie výkony rozhodnutí o vyhostení, u ktorých rozhodnutie o vyhostení vydal iný členský štát. Uvádza sa tá štátna príslušnosť, ktorá bola platná v čase výkonu vyhostenia.

Vykonané vyhostenia z územia SR podľa krajiny návratu za obdobie rokov: 2015 a 2016

	Spolu	Z NELEGÁLNEJ MIGRÁCIE		OSTATNÉ	
		do tretej krajiny	do členského štátu	do tretej krajiny	do členského štátu
2015	1 261	979	269	5	8
2016	1 462	1 409	32	12	9

Vykonané vyhostenia z územia SR z nelegálnej migrácie do tretej krajiny podľa typu a spôsobu návratu za obdobie roka 2016

Štátna príslušnosť	Spolu	NÚTENÉ NÁVRATY			DOBROVOĽNÉ NÁVRATY		
		cez vonkajšiu pozemnú hranicu	cez vnútornú pozemnú hranicu	letecky	Dobrovoľný odchod		Asistovaný dobrovoľný návrat (IOM)
					po splnení povinnosti vycestovať	na HP pri výstupe zo SR	
Ukrajina	1 116	146	-	-	150	811	9
Irak	77	7	-	-	-	-	70
Vietnam	54	47	-	5	-	-	2
Moldavsko	21	3	-	-	-	18	-
Gruzínsko	19	18	-	-	-	1	-
Rusko	17	11	-	-	3	1	2
Srbsko	13	-	7	6	-	-	-
Alžírsko	10	-	-	1	-	-	9
Turecko	9	7	-	-	-	-	2
Albánsko	8	1	-	5	1	-	1
Sýria	7	6	-	-	1	-	-
India	5	-	-	3	-	-	2
Bielorusko	4	1	-	-	-	2	1
Irán	4	1	-	1	-	-	2
Afganistan	3	-	-	1	-	-	2
Kuba	3	-	-	-	-	-	3
Macedónsko	3	-	-	3	-	-	-
Peru	3	-	-	-	-	-	3
Srí Lanka	3	3	-	-	-	-	-
Thajsko	3	-	-	-	-	-	3
Arménsko	2	2	-	-	-	-	-
Azerbajdžan	2	2	-	-	-	-	-
Brazília	2	-	-	-	-	-	2
Nigéria	2	-	-	2	-	-	-
Oblasti inde nešp. (Kosovo)	2	-	-	2	-	-	-
Pakistan	2	1	-	1	-	-	-
Čína	1	-	-	1	-	-	-
Egypt	1	-	-	-	-	-	1
Filipíny	1	-	-	-	-	-	1
Guinea	1	-	-	1	-	-	-
Izrael	1	-	-	1	-	-	-
Kanada	1	-	-	1	-	-	-
Kazachstan	1	1	-	-	-	-	-
Kirgizsko	1	-	-	-	1	-	-
Konzská dem. rep.	1	-	-	1	-	-	-
Litva	1	1	-	-	-	-	-
Maďarsko	1	1	-	-	-	-	-
Niger	1	-	-	1	-	-	-
Spojené štáty, USA	1	-	-	-	-	-	1
Tunisko	1	-	-	1	-	-	-
Uzbekistan	1	-	-	-	1	-	-
SPOLU	1 409	259	7	37	157	833	116

Vykonané vyhostenia z územia SR z nelegálnej migrácie do tretej krajiny podľa typu a spôsobu návratu za obdobie roka 2015

Štátna príslušnosť	Spolu	NÚTENÉ NÁVRATY			DOBROVOLNÉ NÁVRATY		
		cez vonkajšiu pozemnú hranicu	cez vnútornú pozemnú hranicu	letecky	Dobrovoľný odchod		Asistovaný dobrovoľný návrat (IOM)
					po splnení povinnosti vycestovať	na HP pri výstupe zo SR	
Ukrajina	742	165	-	-	56	521	-
Oblasti inde nešp. (Kosovo)	49	-	-	1	-	-	48
Afganistan	35	33	-	-	-	-	2
Irak	21	5	-	1	-	-	15
Rusko	20	12	-	2	2	4	-
Gruzínsko	17	12	-	4	-	-	1
Moldavsko	15	9	-	2	-	4	-
Somálsko	13	11	-	-	-	-	2
Vietnam	12	5	-	6	-	-	1
Sýria	8	8	-	-	-	-	-
Arménsko	5	5	-	-	-	-	-
India	5	-	-	4	-	-	1
Macedónsko	4	-	-	3	-	1	-
Bangladéš	3	3	-	-	-	-	-
Srbsko	3	-	-	3	-	-	-
Bielorusko	2	-	-	1	-	1	-
Brazília	2	-	-	-	-	-	2
Čína	2	-	-	-	-	-	2
Kazachstan	2	1	-	1	-	-	-
Maďarsko	2	2	-	-	-	-	-
Pakistan	2	1	-	1	-	-	-
Tunisko	2	-	-	-	-	-	2
Turecko	2	2	-	-	-	-	-
Alžírsko	1	-	-	1	-	-	-
Azerbajdžan	1	-	-	-	-	1	-
Bosna a Hercegovina	1	-	-	1	-	-	-
Irán	1	-	-	-	-	-	1
Kamerun	1	-	-	1	-	-	-
Libanon	1	-	-	-	-	-	1
Mongolsko	1	-	-	1	-	-	-
Rumunsko	1	1	-	-	-	-	-
Saudská Arábia	1	-	-	1	-	-	-
Turkménsko	1	-	-	-	-	1	-
Uzbekistan	1	-	-	-	1	-	-
SPOLU	979	275	0	34	59	533	78

Poznámky:

Núteným návratom do tretej krajiny sa rozumie výkon rozhodnutia o administratívnom alebo súdnom vyhostení prostredníctvom eskorty útvarom PZ: a) cez vonkajšiu pozemnú hranicu, b) cez vnútornú pozemnú hranicu alebo c) letecky do tretej krajiny. Takýto výkon rozhodnutia o AV/SV môže byť zároveň readmisiou, ak ide o osobu odovzdávanú v súlade s readmisnou dohodou.

Dobrovoľným odchodom do tretej krajiny sa rozumie: a) dobrovoľné splnenie povinnosti vycestovať z územia SR v lehote stanovenej na tento účel vo vydanom rozhodnutí o AV z dôvodu zistenia neoprávneného pobytu vo vnútrozemí (splnenie povinnosti bolo zaznamenané na hraničnom priechode na vonkajšej hranici) alebo b) opustenie územia SR pri zistení neoprávneného pobytu na hraničnom priechode pri výstupe cudzinca v smere zo SR, za ktoré bolo cudzincovi vydané rozhodnutie o AV.

V údajoch za rok 2015 v stĺpci „asistovaný dobrovoľný návrat (IOM)“ nie sú zahrnutí 11 štátni príslušníci Kosova, na ktorých sa vzťahoval program asistovaných dobrovoľných návratov, ktorý však zneužili. V skutočnosti nedošlo k dobrovoľnému návratu do krajiny pôvodu.

Vykonané vyhostenia z územia SR z nelegálnej migrácie do členského štátu podľa spôsobu návratu za obdobie roka 2016

Štátna príslušnosť	Spolu	v súlade s readmisnou dohodou	v súlade s Dublinským nariadením	iný spôsob výkonu
Maďarsko	7	-	-	7
Rumunsko	4	-	-	4
Sýria	4	1	-	3
Rusko	3	-	-	3
Nigéria	2	-	2	-
Srbsko	2	-	-	2
Alžírsko	1	-	-	1
Filipíny	1	-	-	1
India	1	-	-	1
Irak	1	-	-	1
Pakistan	1	-	1	-
Poľsko	1	-	-	1
Senegal	1	-	-	1
Taliano	1	-	-	1
Turecko	1	1	-	-
Vietnam	1	-	-	1
SPOLU	32	2	3	27

Vykonané vyhostenia z územia SR z nelegálnej migrácie do členského štátu podľa spôsobu návratu za obdobie roka 2015

Štátna príslušnosť	Spolu	v súlade s readmisnou dohodou	v súlade s Dublinským nariadením	iný spôsob výkonu
Sýria	145	145	-	-
Afganistan	45	43	2	-
Oblasti inde nešp. (Kosovo)	26	23	3	-
Bez štátnej príslušnosti	19	19	-	-
Pakistan	5	5	-	-
Irak	4	4	-	-
Irán	4	2	2	-
Bangladéš	3	2	1	-
Kórejská ľudovodemokratická republika	3	3	-	-
Rusko	3	1	-	2
Srbsko	2	-	-	2
Ukrajina	2	-	-	2
Albánsko	1	-	-	1
Alžírsko	1	1	-	-
Čína	1	-	-	1
Gambia	1	1	-	-
Jordánsko	1	-	-	1
Maroko	1	1	-	-
Nemecko	1	-	-	1
Sudán	1	-	1	-
SPOLU	269	250	9	10

Poznámka:

Spôsoby návratu do členského štátu v súlade s readmisnou dohodou a Dublinským nariadením sú nútenými návratmi.

Vykonané vyhostenia v súlade s Dublinským nariadením sa týkajú len tých dublinských transferov zo SR, kde bolo cudzincovi vydané rozhodnutie o administratívnom alebo súdnom vyhostení.

Iný spôsob výkonu - výkon rozhodnutia o administratívnom alebo súdnom vyhostení môže byť realizovaný:

a) prostredníctvom eskorty útvarom PZ na územie iného členského štátu, ak cudzinec ktorému bolo vydané rozhodnutie o AV/SV má platný pobyt alebo oprávnenie zdržiavať sa na území tohto členského štátu (krajinu vyhostenia) alebo na základe európskeho zatýkacieho rozkazu, b) dobrovoľným splnením povinnosti vycestovať z územia SR v lehote stanovenej na tento účel vo vydanom rozhodnutí o AV do členského štátu mimo schengenského priestoru z dôvodu zistenia neoprávneného pobytu vo vnútrozemí alebo na hraničnom priechode.

2.9 Neoprávnený prevoz cigariet na vonkajšej hranici

Prehľad o počte zadržaných kusov cigariet na vonkajšej hranici - § 279 TZ za obdobie jednotlivých mesiacov roka 2016

Kalendárny mesiac	Spolu počet kusov cigariet	Pozemná hranica			Letiská		
		Spolu	Z toho:		Spolu	Z toho:	
			zo SR	do SR		zo SR	do SR
Január	44 420	44 420	-	44 420	-	-	-
Február	63 700	63 700	-	63 700	-	-	-
Marec	39 560	39 560	-	39 560	-	-	-
Apríl	56 040	56 040	-	56 040	-	-	-
Máj	71 594	71 594	-	71 594	-	-	-
Jún	1 460	1 460	-	1 460	-	-	-
Júl	236 940	236 940	-	236 940	-	-	-
August	654 400	654 400	-	654 400	-	-	-
September	118 000	118 000	-	118 000	-	-	-
Október	3 440	3 440	-	3 440	-	-	-
November	2 353	2 353	-	2 353	-	-	-
December	315 400	315 400	-	315 400	-	-	-
SPOLU	1 607 307	1 607 307	0	1 607 307	0	0	0

Zadržané cigarety v pôsobnosti RHCP Sobrance v členení podľa miesta zadržania za obdobie roka 2016

	Počet prípadov	Počet kusov cigariet	Hodnota v €
Cigarety zadržané na hraničnom priechode	35	441 507	55 589,07
Z toho:			
v autách	7	11 860	1 620,38
vo vlakoch	15	424 380	53 227,12
u osôb	13	5 267	741,57
Cigarety zadržané vo vnútrozemí	19	1 165 800	129 423,35
Z toho:			
v aute	4	86 600	8 234,66
v lesnom poraste	15	1 079 200	121 188,69
SPOLU	54	1 607 307	185 012,42

Zadržané cigarety v členení podľa jednotlivých útvarov v pôsobnosti RHCP Sobrance a miesta zadržania za obdobie roka 2016

	Počet prípadov	Počet kusov cigariet	Hodnota v €
OHK PZ Zboj	1	40 980	6 242,74
Z toho: vo vnútrozemí v lesnom poraste	1	40 980	6 242,74
OHK PZ Topoľa	0	0	0
OHK PZ Ulič	1	30 000	4 235,76
Z toho: vo vnútrozemí v lesnom poraste	1	30 000	4 235,76
OHK PZ Vyšné Nemecké	4	20 240	2 826,81
Z toho: vo vnútrozemí v lesnom poraste	3	14 360	2 027,51
na hraničnom priechode v autách	1	5 880	799,30
OHK PZ Ubľa	7	6 273	888,10
Z toho: na hraničnom priechode v autách	6	5 980	821,08
na hraničnom priechode u osoby	1	293	67,02
OHK PZ Podhorod'	1	300 000	28 614,00
Z toho: vo vnútrozemí v lesnom poraste	1	300 000	28 614,00
OHK PZ Petrovce	2	450 000	51 167,16
Z toho: vo vnútrozemí v lesnom poraste	2	450 000	51 167,16
OHK PZ Mat'ovské Vojkovce	4	252 840	26 843,26
Z toho: na hraničnom priechode vo vlakoch	2	120 000	13 837,56
vo vnútrozemí v lesnom poraste	2	132 840	13 005,70
OHK PZ Veľké Slemence	14	11 974	1 690,31
Z toho: na hraničnom priechode u osoby	12	4 974	674,55
vo vnútrozemí v lesnom poraste	1	5 000	825,00
vo vnútrozemí v aute	1	2 000	190,76
OHK PZ Čierna nad Tisou	13	254 580	34 639,50
Z toho: na hraničnom priechode vo vlakoch	12	254 380	34 620,56
vo vnútrozemí v aute	1	200	18,94
MZJ PZ RHCP Sobrance	7	240 420	27 864,78
Z toho: vo vnútrozemí v lesnom poraste	4	106 020	15 070,82
vo vnútrozemí v aute	2	84 400	8 024,96
na hraničnom priechode vo vlakoch	1	50 000	4 769,00
SPOLU	54	1 607 307	185 012,42

2.10 Pozitívne lustrácie v pátracích evidenciách

Prehľad o počte realizovaných osôb, dopravných prostriedkov a vecí na základe pátrania a blokovania za obdobie roka 2016

		Spolu	Z toho:				
			RHCP Bratislava	RHCP B. Bystrica	RHCP Prešov	RHCP Sobrance	
osoby	Spolu	860	227	11	164	458	
	SIS	štátni príslušníci tretích krajín	348	39	3	10	296
		občania EÚ	323	108	2	73	140
	PATROS a INTERPOL	štátni príslušníci tretích krajín	22	8	1	3	10
občania EÚ		167	72	5	78	12	
dopravné prostriedky	Spolu	143	0	0	0	143	
	PATRMV a INTERPOL	11	-	-	-	11	
	SIS	132	-	-	-	132	
veci (vrátane dokladov)	Spolu	406	86	2	32	286	
	PATRDOC a INTERPOL	170	38	-	25	107	
	SIS	236	48	2	7	179	
osoby, dopravné prostriedky a veci	Spolu	6	0	0	0	6	
	IBO	6	-	-	-	6	

Prehľad o počte realizovaných osôb, dopravných prostriedkov a vecí na základe pátrania a blokovania za obdobie roka 2015

		Spolu	Z toho:				
			RHCP Bratislava	RHCP B. Bystrica	RHCP Prešov	RHCP Sobrance	
osoby	Spolu	641	188	11	124	318	
	SIS	štátni príslušníci tretích krajín	282	28	2	12	240
		občania EÚ	172	67	4	37	64
	PATROS a INTERPOL	štátni príslušníci tretích krajín	20	9	-	2	9
občania EÚ		167	84	5	73	5	
dopravné prostriedky	Spolu	123	0	0	0	123	
	PATRMV a INTERPOL	33	-	-	-	33	
	SIS	90	-	-	-	90	
veci (vrátane dokladov)	Spolu	269	59	3	36	171	
	PATRDOC a INTERPOL	116	33	1	24	58	
	SIS	153	26	2	12	113	
osoby, dopravné prostriedky a veci	Spolu	16	1	0	0	15	
	IBO	16	1	-	-	15	



Spracoval:

Odbor analýzy rizík a koordinácie

Úradu hraničnej a cudzineckej polície

Prezídia Policajného zboru

Ružinovská 1/B, 812 72 Bratislava

Tel: +421961050790, Fax: +421961059170

Email: uhcp@minv.sk

Internet: <http://www.minv.sk/?uhcp>

Intranet: <http://bratislava.intra.minv.sk/lokality/uhcp>