

Ministerstvo vnútra Slovenskej republiky
Úrad hraničnej a cudzineckej polície



Štatistický prehľad
legálnej a nelegálnej migrácie
v Slovenskej republike

2010

OBSAH

1	LEGÁLNA MIGRÁCIA	5
1.1	Legálna migrácia podľa štátnej hranice.....	5
1.2	Povolené pobyty na území SR.....	7
1.3	Víza	15
2	NELEGÁLNA MIGRÁCIA	19
2.1	Neoprávnené prekročenie štátnej hranice SR.....	22
2.2	Neoprávnený pobyt na území SR	29
2.3	Žiadosti o azyl.....	39
2.4	Falšovanie a pozmeňovanie cestovných, pobytových a iných dokumentov.....	41
2.5	Odopretie vstupu štátnym príslušníkom tretích krajín	47
2.6	Nelegálna migrácia formou prevádzačstva.....	52
2.6.1	Prevádzačstvo	52
2.6.2	Realizácia organizovaných a zločineckých skupín	53
2.7	Návratová politika	54
2.7.1	Readmisia týkajúca sa nelegálnej migrácie.....	54
2.7.2	Dobrovoľné návraty.....	56
2.7.3	Dublinské transfery	57
2.7.4	Útvary policajného zaistenia pre cudzincov	60
2.7.5	Evidencia nežiaducich osôb	63
2.7.6	Vydanie a výkon rozhodnutia o administratívnom a súdnom vyhostení v rámci nelegálnej migrácie	65
2.8	Neoprávnený prevoz cigariet na vonkajšej hranici.....	67
2.9	Pozitívne lustrácie v pátracích evidenciách	69

DEFINÍCIE POUŽITÝCH POJMOV

a) vnútorné hranice - sú úseky štátnej hranice SR, ktoré sú spoločnými pozemnými hranicami medzi členskými štátmi Schengenského priestoru – tvoria ich úseky štátnej hranice SR s Rakúskom, Maďarskom, Českom, Poľskom a letiská pre vnútorné linky (lety výlučne na územia členských štátov alebo z ich území a bez prístátia na území tretej krajiny),

b) vonkajšie hranice - sú úseky štátnej hranice SR, ktoré sú spoločnou pozemnou hranicou s nečlenským štátom a letiská, ak nie sú vnútornými hranicami; tvorí ich **pozemná hranica** – štátna hranica SR s Ukrajinou a **letiská**,

c) neoprávnené prekročenie štátnej hranice SR - ak štátny príslušník tretej krajiny neoprávnené prekročil alebo sa pokúsil neoprávnené prekročiť vonkajšiu alebo vnútornú hranicu bez ohľadu na smer prekročenia a bol takto zistený útvarmi PZ SR; zároveň ak osoba, ktorá požíva právo Spoločenstva na voľný pohyb osôb neoprávnené prekročila alebo sa pokúsila neoprávnené prekročiť vonkajšiu hranicu bez ohľadu na smer prekročenia a bola takto zistená útvarmi PZ SR,

neoprávnené prekročenie vnútornej hranice SR – zahŕňa prípady, kedy štátni príslušníci tretích krajín neoprávnené prekročili alebo sa pokúsili neoprávnené prekročiť vnútornú hranicu, pričom boli zistení útvarmi PZ SR v pôsobnosti ÚHCP MV SR počas vykonávania náhodných kontrol v pohraničných oblastiach alebo na letiskách pre vnútorné linky,

d) neoprávnený pobyt na území SR - ak sa cudzinec zdržiava na území Slovenskej republiky v rozpore s platnou legislatívou, bez ohľadu na skutočnosť, či vstúpil na územie Slovenskej republiky oprávnené (legálne) alebo neoprávnené (nelegálne),

e) štátny príslušník tretej krajiny - je každá osoba, ktorá nie je občanom Európskej únie, vrátane osoby bez štátnej príslušnosti,

f) nelegálny migrant - je osoba zadržaná za neoprávnené prekročenie štátnej hranice SR alebo neoprávnený pobyt na území SR,

g) readmisia týkajúca sa nelegálnej migrácie - je odovzdanie a prijatie osôb podľa readmisných dohôd, ak predtým došlo k neoprávnenému prekročeniu štátnej hranice SR alebo k neoprávnenému pobytu po nelegálnom vstupe takýmito osobami,

odovzdaná osoba z územia SR - ak osoba zadržaná útvarom PZ SR za neoprávnené prekročenie štátnej hranice alebo neoprávnený pobyt po nelegálnom vstupe bola následne odovzdaná na územie takého susedného štátu, z ktorého sa nelegálny vstup uskutočnil (v prípade leteckej prepravy to nemusí byť útvar susedného štátu, ale akýkoľvek iný štát),

prijatá osoba na územie SR - ak osoba zadržaná útvarom susedného štátu (v prípade leteckej prepravy to nemusí byť útvar susedného štátu, ale akýkoľvek iný štát), bola týmto štátom následne odovzdaná na územie SR z dôvodu predchádzajúceho nelegálneho vstupu do takéhoto štátu z územia SR,

h) žiadosť o azyl - je vyhlásenie cudzinca na útvar PZ SR o tom, že žiada o udelenie azylu na území SR po zistení neoprávneného prekročenia štátnej hranice SR alebo neoprávneného pobytu na území SR, vrátane opätovných, ako aj dodatočných žiadostí o azyl (v ÚPZC, v ÚVV a ÚVTOS alebo v Detskom domove pre maloletých bez sprievodu, prípadne iné). Nie sú v nich zahrnuté napr. dublinské transfery, kedy je osoba vrátená do SR z dôvodu príslušnosti posúdenia žiadosti o azyl a ani prípady, keď osoba požiada o azyl a na našom území sa zdržiava oprávnené.

POUŽITÉ SKRATKY

AV – administratívne vyhostenie

CASR – Centrum analýzy a strategického riadenia

CD – cestovný doklad

CPZ – Cela policajného zaistenia

EHP –Európsky hospodársky priestor

ES – Európske spoločenstvo

EÚ – Európska únia

HP – hraničný priechod

IBO, INO – evidencie IS Evidencia nežiaducich osôb, blokovaných osôb, dopravných prostriedkov a vecí na hraničných priechodoch (INBO)

IOM – Medzinárodná organizácia pre migráciu

IS – informačný systém

ITČ – iná trestná činnosť

MJ PZ – Mobilná jednotka PZ

MÚ MV SR – Migračný úrad MV SR

MV SR – Ministerstvo vnútra SR

MZV SR – Ministerstvo zahraničných vecí SR

MZJ PZ – Mobilná zásahová jednotka PZ

NJBPNM – Národná jednotka boja proti nelegálnej migrácii

NPŠH – Neoprávnené prekročenie štátnej hranice

NP – Neoprávnený pobyt

NVIS – Národný vízový informačný systém

OA PZ – Oddelenie azylu PZ

OCP PZ – Oddelenie cudzineckej polície PZ

OCP ÚHCP MV SR – Odbor cudzineckej polície ÚHCP MV SR

OCVO – Oddelenie centrálného vízového orgánu OCP ÚHCP MV SR

OHK PZ – Oddelenie hraničnej kontroly PZ

OS – Operačné stredisko

PATROS – pátranie po osobách

PATRMV – pátranie po motorových vozidlách

PATRDOC – pátranie po dokumentoch

PZ – Policajný zbor

RCP – Riaditeľstvo cudzineckej polície

RHP – Riaditeľstvo hraničnej polície

RHCP – Riaditeľstvo hraničnej a cudzineckej polície

SIS – Schengenský informačný systém

SR – Slovenská republika

SV – súdne vyhostenie

ÚHCP – Úrad hraničnej a cudzineckej polície

ÚPZC – Útvar policajného zaistenia pre cudzincov

ÚVV – Ústav na výkon väzby

ÚVTOS – Ústav na výkon trestu odňatia slobody

VIS –Vízový informačný systém

1 LEGÁLNA MIGRÁCIA

1.1 Legálna migrácia podľa štátnej hranice

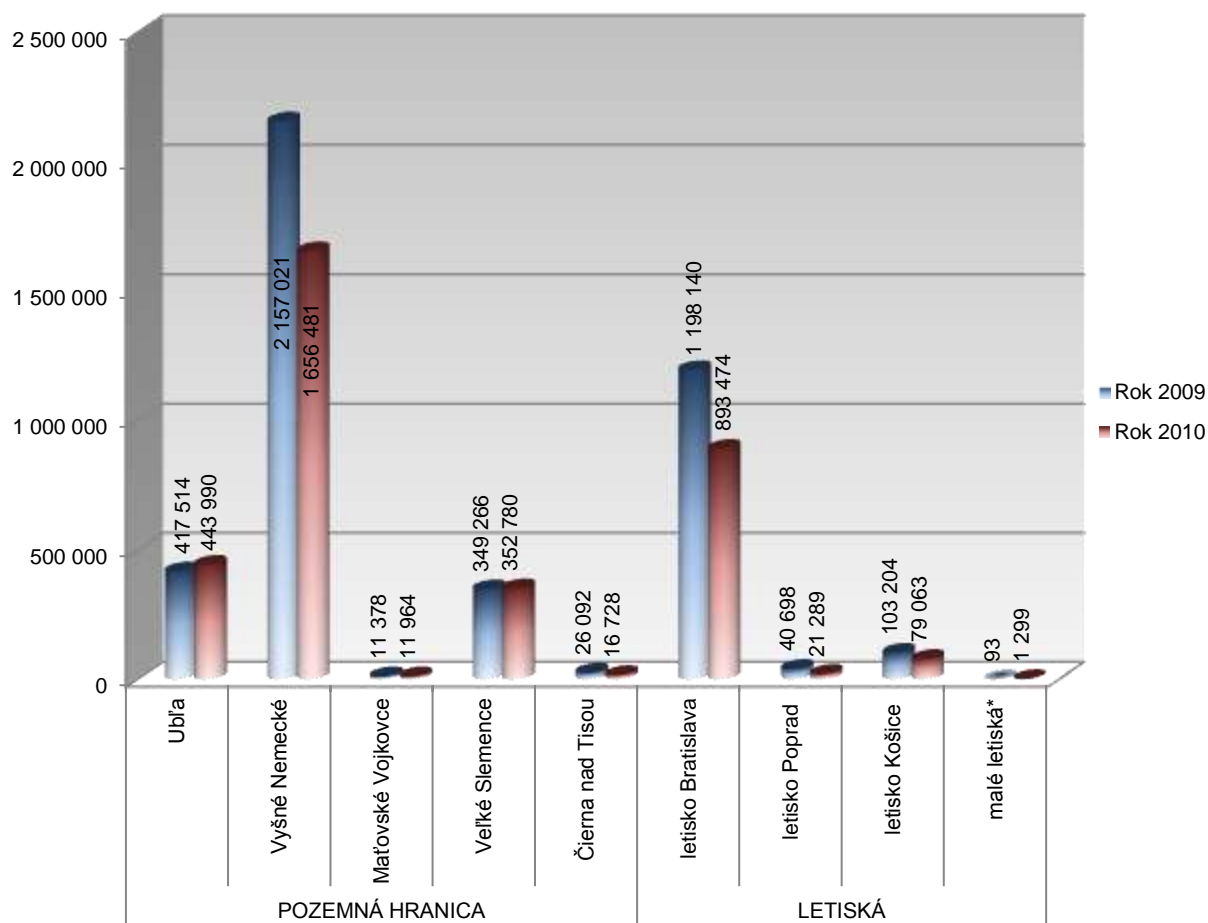
Prehľad o počte osôb a dopravných prostriedkov, ktoré legálne prekročili vonkajšiu hranicu, podľa smeru pohybu za obdobie rokov: 2009 a 2010

		2009		2010	
		zo SR	do SR	zo SR	do SR
POZEMNÁ HRANICA	Počet osôb podľa smeru pohybu spolu	1 434 043	1 527 228	1 224 808	1 257 135
	Z toho:				
	občania EHP (vrátane občanov SR)	1 063 457	1 122 825	865 065	900 065
	občania tretích krajín	370 586	404 403	359 743	357 070
	Počet osôb spolu	2 961 271		2 481 943	
	Počet dopravných prostriedkov podľa smeru pohybu spolu	441 870	487 636	424 331	454 517
	Z toho:				
	osobné automobily	385 427	422 713	365 526	386 978
	autobusy	7 239	7 245	4 583	4 628
	nákladné automobily	42 878	51 234	47 430	55 913
osobné vlaky	1 460	1 460	1 471	1 469	
nákladné vlaky	4 866	4 984	5 321	5 529	
Počet dopravných prostriedkov spolu	929 506		878 848		
LETISKÁ	Počet osôb podľa smeru pohybu spolu	669 456	672 679	502 119	493 006
	Z toho:				
	občania EHP (vrátane občanov SR)	646 986	648 624	487 902	478 709
	občania tretích krajín	22 470	24 055	14 217	14 297
	Počet osôb spolu	1 342 135		995 125	
Počet dopravných prostriedkov (lietadiel) podľa smeru pohybu spolu	7 848	7 881	4 644	4 646	
Počet dopravných prostriedkov (lietadiel) spolu	15 729		9 290		
Spolu počet osôb		4 303 406		3 477 068	
Spolu počet dopravných prostriedkov		945 235		888 138	

Prehľad o počte osôb a dopravných prostriedkov, ktoré legálne prekročili vonkajšiu hranicu, podľa jednotlivých hraničných priechodov za obdobie rokov: 2009 a 2010

		2009		2010	
		Osoby	Dopravné prostriedky	Osoby	Dopravné prostriedky
POZEMNÁ HRANICA	Ubl'a	417 514	226 272	443 990	241 041
	Vyšné Nemecké	2 157 021	690 464	1 656 481	624 017
	Maťovské Vojkovce	11 378	6 041	11 964	6 275
	Veľké Slemence	349 266	---	352 780	---
	Čierna nad Tisou	26 092	6 729	16 728	7 515
LETISKÁ	letisko Bratislava	1 198 140	14 086	893 474	7 853
	letisko Poprad	40 698	502	21 289	432
	letisko Košice	103 204	1 127	79 063	946
	malé letiská*	93	14	1 299	59
Spolu		4 303 406	945 235	3 477 068	888 138

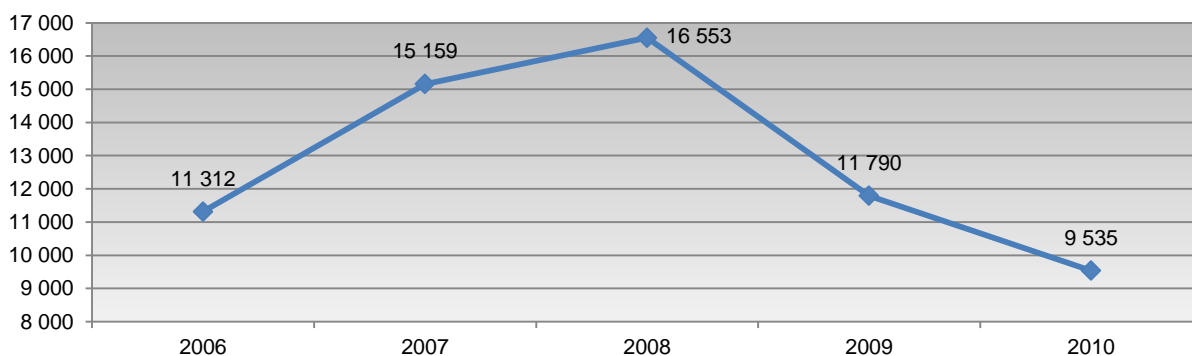
Prehľad o počte osôb a dopravných prostriedkov, ktoré legálne prekročili vonkajšiu hranicu, podľa jednotlivých hraničných priechodov za obdobie rokov: 2009 a 2010



1.2 Povolené pobyty na území SR

Prehľad o počte povolených pobytov za obdobie rokov

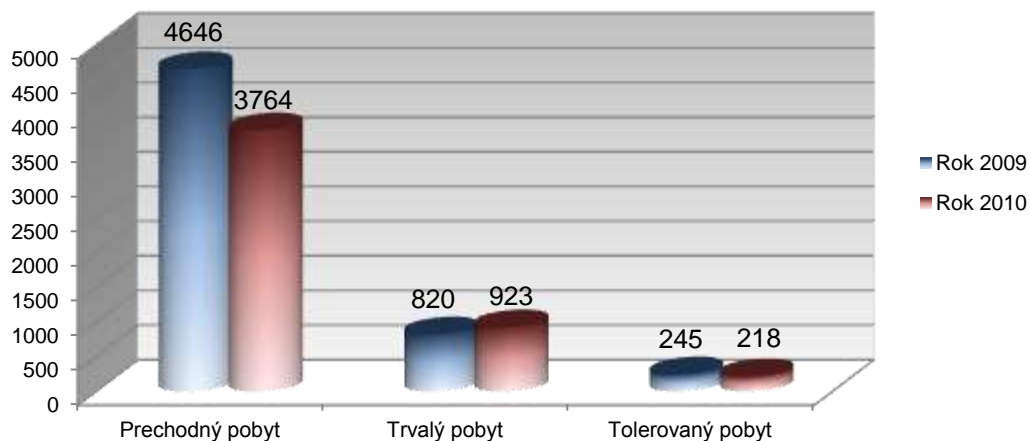
2006	2007	2008	2009	2010
11 312	15 159	16 553	11 790	9 535



Druhy povolených pobytov za obdobie rokov: 2009 a 2010

Druh pobytu	2009	2010
Prechodný pobyt	4 646	3 764
Štátni príslušníci tretích krajín	4 646	3 764
Trvalý pobyt	6 871	5 505
Z toho: Štátni príslušníci tretích krajín	820	923
Občania EHP	6 051	4 582
Tolerovaný pobyt	273	266
Z toho: Štátni príslušníci tretích krajín	245	218
Občania EHP	28	48
Spolu	11 790	9 535
Z toho: Štátni príslušníci tretích krajín	5 711	4 905
Občania EHP	6 079	4 630

Druhy povolených pobytov štátnym príslušníkom tretích krajín



**Druhy povolených pobytov štátnym príslušníkom tretích krajín podľa krajov
za obdobie rokov: 2009 a 2010**

		2009	2010
Bratislavský kraj		2 430	2 153
Z toho:	Prechodný pobyt	2 090	1 750
	Trvalý pobyt	276	357
	Tolerovaný pobyt	64	46
Trnavský kraj		588	458
Z toho:	Prechodný pobyt	467	312
	Trvalý pobyt	65	73
	Tolerovaný pobyt	56	73
Trenčiansky kraj		321	242
Z toho:	Prechodný pobyt	246	161
	Trvalý pobyt	64	74
	Tolerovaný pobyt	11	7
Nitriansky kraj		476	429
Z toho:	Prechodný pobyt	379	304
	Trvalý pobyt	82	86
	Tolerovaný pobyt	15	39
Žilinský kraj		396	411
Z toho:	Prechodný pobyt	317	320
	Trvalý pobyt	70	87
	Tolerovaný pobyt	9	4
Banskobystrický kraj		387	243
Z toho:	Prechodný pobyt	283	158
	Trvalý pobyt	76	66
	Tolerovaný pobyt	28	19
Prešovský kraj		467	388
Z toho:	Prechodný pobyt	377	305
	Trvalý pobyt	82	79
	Tolerovaný pobyt	8	4
Košický kraj		646	581
Z toho:	Prechodný pobyt	487	454
	Trvalý pobyt	105	101
	Tolerovaný pobyt	54	26
Spolu		5 711	4 905
Z toho:	Prechodný pobyt	4 646	3 764
	Trvalý pobyt	820	923
	Tolerovaný pobyt	245	218

Počet povolených pobytov štátnym príslušníkom tretích krajín za obdobie roka 2010 - TOP 40

Štátna príslušnosť	2010			
	Počet pobytov spolu	Z toho:		
		Prechodný	Trvalý	Tolerovaný
Ukrajina	1 068	877	158	33
Srbsko	532	484	37	11
Kórejská republika	481	394	87	0
Rusko	364	256	93	15
Čína	357	282	63	12
Vietnam	290	190	66	34
Spojené štáty	249	195	52	2
Turecko	180	152	25	3
Macedónsko	100	68	30	2
Chorvátsko	92	68	23	1
India	86	61	21	4
Líbya	78	57	2	19
Mexiko	72	64	8	0
Japonsko	71	68	3	0
Brazília	50	33	17	0
Afganistan	46	44	2	0
Bielorusko	45	37	8	0
Irán	39	30	7	2
Izrael	33	21	12	0
Thajsko	32	28	4	0
Malajzia	31	3	1	27
Kazachstan	30	25	4	1
Egypt	29	11	16	2
Austrália	28	20	8	0
Taiwan	25	23	2	0
Indonézia	24	21	3	0
Gruzínsko	23	18	3	2
Somálsko	22	22	0	0
Tunisko	20	1	19	0
Saudská Arábia	19	18	0	1
Nigéria	18	3	12	3
Irak	16	9	7	0
Kuvajt	14	5	1	8
Sýria	14	8	4	2
Mongolsko	13	12	1	0
Pakistan	13	2	6	5
Palestína	13	7	4	2
Arménsko	12	9	1	2
Bosna a Hercegovina	12	3	8	1
Libanon	12	3	8	1
ostatné	252	132	97	23
Spolu	4 905	3 764	923	218

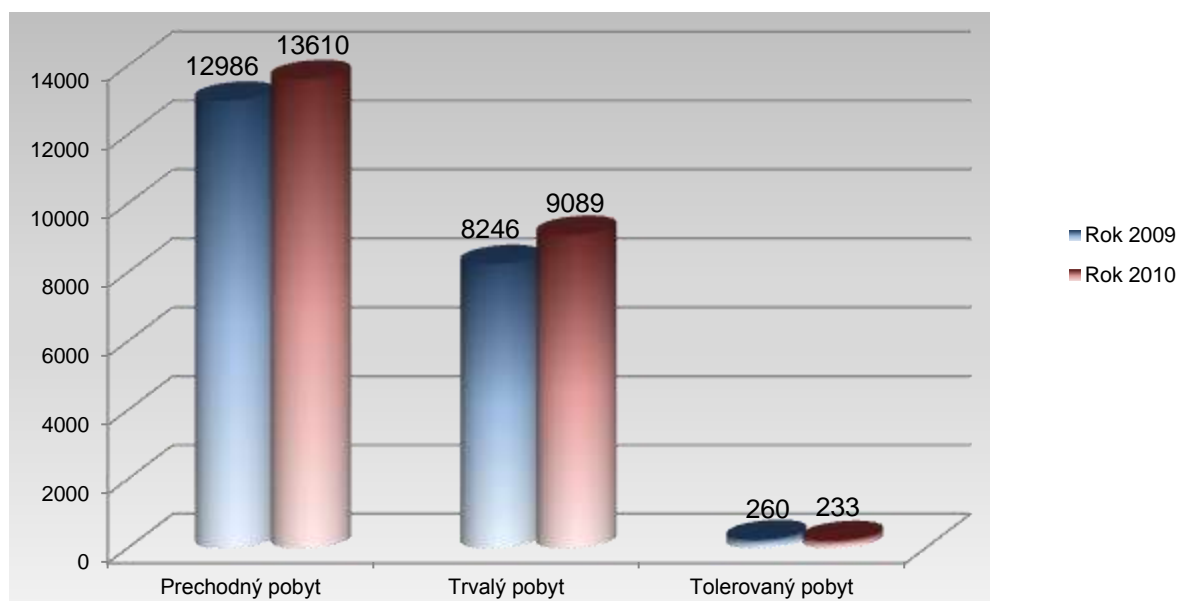
Počet povolených pobytov štátnym príslušníkom tretích krajín za obdobie roka 2009 - TOP 40

Štátna príslušnosť	2009			
	Počet pobytov spolu	Z toho:		
		Prechodný	Trvalý	Tolerovaný
Ukrajina	1 461	1 273	154	34
Srbsko	869	836	25	8
Kórejská republika	454	367	86	1
Vietnam	408	293	69	46
Rusko	407	316	77	14
Čína	347	302	37	8
Spojené štáty	255	204	45	6
Turecko	167	148	18	1
Macedónsko	76	44	28	4
Japonsko	72	61	9	2
Líbya	69	50	1	18
Irán	68	57	6	5
India	61	40	8	13
Chorvátsko	59	41	16	2
Afganistan	57	55	2	0
Thajsko	56	51	4	1
Izrael	38	33	4	1
Brazília	37	29	8	0
Kanada	37	31	5	1
Bielorusko	35	29	6	0
Pakistan	34	7	4	23
Arménsko	30	17	12	1
Egypt	28	7	20	1
Indonézia	26	25	1	0
Austrália	25	14	10	1
Bosna a Hercegovina	25	18	4	3
Albánsko	24	2	18	4
Gruzínsko	23	20	1	2
Irak	22	19	3	0
Mexiko	22	17	5	0
Libanon	20	11	7	2
Kuba	19	10	7	2
Moldavsko	17	7	4	6
Mongolsko	16	8	3	5
Nigéria	16	2	14	0
Saudská Arábia	16	15	0	1
Bez štátnej príslušnosti	15	6	3	6
Alžírsko	15	11	4	0
Palestína	15	11	4	0
Južná Afrika	15	9	0	6
ostatné	255	150	88	17
Spolu	5 711	4 646	820	245

Druhy povolených pobytov platných k 31. 12. 2009 a k 31. 12. 2010

Druh pobytu		k 31. 12. 2009	k 31. 12. 2010
Prechodný pobyt		13 217	13 800
Z toho:	Štátni príslušníci tretích krajín	12 986	13 610
	Občania EHP	231	190
Trvalý pobyt		44 782	48 469
Z toho:	Štátni príslušníci tretích krajín	8 246	9 089
	Občania EHP	36 536	39 380
Tolerovaný pobyt		323	315
Z toho:	Štátni príslušníci tretích krajín	260	233
	Občania EHP	63	82
Spolu		58 322	62 584
Z toho:	Štátni príslušníci tretích krajín	21 492	22 932
	Občania EHP	36 830	39 652

Druhy povolených pobytov štátnym príslušníkom tretích krajín platných k 31. 12. 2009 a k 31. 12. 2010



Druhy povolených pobytov štátnym príslušníkom tretích krajín podľa krajov platných k 31. 12. 2009 a k 31. 12. 2010

		k 31. 12. 2009	k 31. 12. 2010
Bratislavský kraj		8 258	8 960
Z toho:	Prechodný pobyt	5 672	6 106
	Trvalý pobyt	2 473	2 747
	Tolerovaný pobyt	113	107
Trnavský kraj		2 063	2 044
Z toho:	Prechodný pobyt	1 418	1 288
	Trvalý pobyt	573	684
	Tolerovaný pobyt	72	72
Trenčiansky kraj		1 262	1 352
Z toho:	Prechodný pobyt	708	726
	Trvalý pobyt	543	617
	Tolerovaný pobyt	11	9
Nitriansky kraj		1 822	1 924
Z toho:	Prechodný pobyt	1 018	1 037
	Trvalý pobyt	791	881
	Tolerovaný pobyt	13	6
Žilinský kraj		1 394	1 520
Z toho:	Prechodný pobyt	670	810
	Trvalý pobyt	714	704
	Tolerovaný pobyt	10	6
Banskobystrický kraj		1 308	1 366
Z toho:	Prechodný pobyt	682	699
	Trvalý pobyt	607	656
	Tolerovaný pobyt	19	11
Prešovský kraj		2 170	2 349
Z toho:	Prechodný pobyt	1 211	1 226
	Trvalý pobyt	958	1 123
	Tolerovaný pobyt	1	0
Košický kraj		3 215	3 417
Z toho:	Prechodný pobyt	1 607	1 718
	Trvalý pobyt	1 587	1 677
	Tolerovaný pobyt	21	22
Spolu		21 492	22 932
Z toho:	Prechodný pobyt	12 986	13 610
	Trvalý pobyt	8 246	9 089
	Tolerovaný pobyt	260	233

Počet povolených pobytov štátnym príslušníkom tretích krajín platných k 31. 12. 2010 - TOP 40

Štátna príslušnosť	k 31. 12. 2010			
	Počet pobytov spolu	Z toho:		
		Prechodný	Trvalý	Tolerovaný
Ukrajina	5 786	3 294	2 447	45
Srbsko	2 894	2 616	272	6
Vietnam	2 032	1 087	910	35
Rusko	1 942	780	1 152	10
Čína	1 729	1 136	582	11
Kórejská republika	1 592	983	609	0
Srbsko a Čierna Hora	932	791	139	2
Spojené štáty	843	441	402	0
Macedónsko	455	169	277	9
Chorvátsko	414	131	276	7
Turecko	322	184	134	4
Japonsko	230	143	87	0
Bielorusko	204	100	102	2
India	194	114	70	10
Líbya	179	155	17	7
Izrael	156	95	61	0
Thajsko	133	104	29	0
Afganistan	128	100	26	2
Egypt	124	14	107	3
Irán	114	67	46	1
Brazília	106	54	52	0
Saudská Arábia	103	99	4	0
Mexiko	100	72	26	2
Bosna a Hercegovina	98	14	82	2
Kanada	90	43	46	1
Moldavsko	89	32	38	19
Nigéria	89	10	79	0
Tunisko	81	3	77	1
Austrália	78	44	34	0
Sýria	73	29	41	3
Kazachstan	72	36	36	0
Libanon	70	31	39	0
Arménsko	69	22	45	2
Bez štátnej príslušnosti	67	9	51	7
Irak	64	40	21	3
Južná Afrika	61	20	41	0
Albánsko	60	4	54	2
Indonézia	59	51	8	0
Gruzínsko	58	41	15	2
Kuba	57	14	43	0
ostatné	985	438	512	35
Spolu	22 932	13 610	9 089	233

Počet povolených pobytov štátnym príslušníkom tretích krajín platných k 31. 12. 2009 - TOP 40

Štátna príslušnosť	k 31. 12. 2009			
	Počet pobytov spolu	Z toho:		
		Prechodný	Trvalý	Tolerovaný
Ukrajina	5 413	3 132	2 235	46
Srbsko	2 434	2 207	219	8
Vietnam	2 204	1 317	857	30
Rusko	1 738	691	1 033	14
Čína	1 609	1 080	518	11
Kórejská republika	1 525	897	628	0
Srbsko a Čierna Hora	1 045	896	146	3
Spojené štáty	843	479	364	0
Macedónsko	400	144	244	12
Chorvátsko	366	101	259	6
Turecko	292	177	111	4
Japonsko	224	119	104	1
Bielorusko	172	82	88	2
Izrael	169	118	50	1
India	155	93	48	14
Thajsko	130	105	24	1
Líbya	122	101	15	6
Bosna a Hercegovina	112	39	71	2
Afganistan	110	81	27	2
Brazília	104	65	39	0
Egypt	104	11	90	3
Irán	103	62	38	3
Kanada	100	56	42	2
Saudská Arábia	98	93	5	0
Moldavsko	92	41	31	20
Nigéria	78	8	70	0
Libanon	77	45	30	2
Indonézia	74	68	6	0
Irak	71	52	16	3
Sýria	71	31	39	1
Bez štátnej príslušnosti	69	10	51	8
Arménsko	66	18	47	1
Tunisko	65	6	58	1
Kuba	62	21	39	2
Austrália	57	30	27	0
Albánsko	55	4	48	3
Pakistan	53	8	29	16
Južná Afrika	53	19	34	0
Gruzínsko	52	34	14	4
Alžírsko	51	20	31	0
ostatné	874	425	421	28
Spolu	21 492	12 986	8 246	260

1.3 Víza

Žiadosti o udelenie víz a udelené víza na Zastupiteľských úradoch SR podľa štátnej príslušnosti za obdobie roka 2010 – TOP 20

Štátna príslušnosť	2010	
	Žiadosti o udelenie víz	Udelené víza
Ukrajina	22 820	22 657
Rusko	13 507	13 339
Bielorusko	2 631	2 587
Turecko	1 027	982
Kuvajt	853	838
Čína	786	695
Bosna a Hercegovina	727	726
Gruzínsko	649	640
India	529	489
Líbya	434	391
Egypt	420	328
Irán	380	317
Južná Afrika	380	380
Moldavsko	362	281
Kazachstan	361	356
Libanon	344	331
Filipíny	337	300
Vietnam	317	308
Taiwan	274	255
Sýria	263	205
ostatné	2 476	2 047
Spolu	49 877	48 452

Údaje poskytnuté z NVIS MZV SR

Konzultácie k žiadostiam o udelenie víza zaslané z MZV SR za obdobie rokov: 2009 a 2010

Kalendárny mesiac	2009				2010			
	Spolu	Z toho stanovisko OCVO:			Spolu	Z toho stanovisko OCVO:		
		súhlasné	nesúhlasné	záväzné		súhlasné	nesúhlasné	záväzné
Január	4 282	4 273	9	0	3 410	3 405	5	0
Február	4 212	4 203	9	0	3 318	3 313	5	0
Marec	5 080	5 075	5	0	4 648	4 633	15	0
Apríl	6 071	6 060	11	0	4 463	4 454	9	0
Máj	5 778	5 765	13	0	4 911	4 900	11	0
Jún	9 492	9 471	20	1	8 225	8 216	9	0
Júl	8 423	8 405	18	0	6 602	6 596	6	0
August	5 427	5 415	12	0	4 898	4 891	7	0
September	5 766	5 762	4	0	3 814	3 812	2	0
Október	5 341	5 330	11	0	4 267	4 258	9	0
November	5 427	5 415	12	0	5 809	5 805	4	0
December	11 346	11 324	21	1	12 694	12 686	8	0
Spolu	76 645	76 498	145	2	67 059	66 969	90	0

Údaje poskytnuté OCP ÚHCP MV SR

Konzultácie k žiadostiam o udelenie víza zaslané zo zastupiteľských úradov členských štátov EÚ za obdobie rokov: 2009 a 2010

Kalendárny mesiac	2009			2010		
	Spolu	Z toho stanovisko OCVO:		Spolu	Z toho stanovisko OCVO:	
		súhlasné	nesúhlasné		súhlasné	nesúhlasné
Január	32 661	32 648	13	34 824	34 806	18
Február	35 454	35 447	7	37 973	37 953	20
Marec	38 471	38 459	12	45 464	45 438	26
Apríl	42 032	42 020	12	44 185	44 173	12
Máj	50 474	50 469	5	58 620	58 605	15
Jún	58 707	58 695	12	70 190	70 178	12
Júl	53 480	53 467	13	58 188	58 175	13
August	45 184	45 174	10	55 745	55 730	15
September	44 571	44 552	19	46 930	46 919	11
Október	40 720	40 704	16	43 693	43 676	17
November	37 060	37 046	14	38 630	38 616	14
December	32 639	32 629	10	36 651	36 629	22
Spolu	511 453	511 310	143	571 093	570 898	195

Údaje poskytnuté OCP ÚHCP MV SR

Nesúhlasné stanovisko oddelenia centrálného vízového orgánu k žiadosti o udelenie víza na základe pozitívnej lustrácie podľa čl. 96 Schengenského dohovoru podľa štátnej príslušnosti za obdobie roka 2010

Štátna príslušnosť	Spolu	Z toho:	
		MZV	VIS
Nigéria	47	0	47
Egypt	29	1	28
Pakistan	20	0	20
Ukrajina	19	15	4
Líbya	17	0	17
Irán	15	0	15
Moldavsko	7	5	2
Turecko	7	4	3
Irak	4	0	4
Gruzínsko	3	3	0
Mongolsko	3	2	1
Bielorusko	2	2	0
Rusko	2	2	0
Sýria	2	2	0
Bangladéš	1	0	1
Jordánsko	1	1	0
Macedónsko	1	1	0
Nepál	1	1	0
Senegal	1	1	0
Spolu	182	40	142

Údaje poskytnuté OCP ÚHCP MV SR

Počet vykonaných bezpečnostných previerok k pozvaniam pre oddelenia cudzineckej polície PZ za obdobie rokov: 2009 a 2010

Pozvania	2009	2010
Služobné	2 020	1 256
Súkromné	606	1 921
Inej ako príbuznej osoby	1 765	0
Spolu počet vykonaných preverení	4 391	3 177
Z toho:		
Celkový počet overených pozvaní	4 002	3 047
Celkový počet neoverených pozvaní	389	130

Údaje poskytnuté OCP ÚHCP MV SR

Nesúhlasné stanovisko oddelenia centrálného vízového orgánu k pozvaniu podľa čl. 96 Schengenského dohovoru podľa štátnej príslušnosti a typu pozvania za obdobie roka 2010

Štátna príslušnosť	Spolu	Z toho zamietavé stanovisko OCVO k:	
		Súkromným pozvaniu	Služobným pozvaniu
Tunisko	2	2	0
Čína	1	1	0
Dominikánska republika	1	1	0
Gruzínsko	1	1	0
Maroko	1	1	0
Nigéria	1	0	1
Turecko	1	1	0
Ukrajina	1	1	0
Spolu	9	8	1

Údaje poskytnuté OCP ÚHCP MV SR

2 NELEGÁLNA MIGRÁCIA

Prehľad o nelegálnej migrácii na území SR za obdobie rokov: 2009 a 2010

		2009			2010		
		Spolu	Z toho:		Spolu	Z toho:	
			do SR	zo SR		do SR	zo SR
NPŠH	vonkajšej hranice SR	594	570	24	507	490	17
	Z toho:						
	pozemná hranica	578	563	15	495	486	9
	letiská (mimo-schengenské linky)	16	7	9	12	4	8
	vnútornej hranice SR	17	2	15	9	4	5
	Z toho:						
	štátna hranica s Rakúskom	15	0	15	4	0	4
	štátna hranica s Maďarskom	2	2	0	2	2	0
	štátna hranica s Českom	0	0	0	0	0	0
	štátna hranica s Poľskom	0	0	0	0	0	0
letiská (vnútro-schengenské linky)	0	0	0	3	2	1	
SPOLU		611	572	39	516	494	22
NP	zistený vo vnútrozemí	1 007	---	---	818	---	---
	Z toho:						
	po legálnom vstupe	389	---	---	323	---	---
	po nelegálnom vstupe	618	---	---	495	---	---
	zistený na HP pri výstupe zo SR	167	---	---	143	---	---
	Z toho:						
na pozemnej hranici	156	---	---	143	---	---	
na letiskách	11	---	---	0	---	---	
SPOLU		1 174	---	---	961	---	---
NELEGÁLNA MIGRÁCIA NA ÚZEMÍ SR		1 785			1 477		

Poznámka:

Osoby zadržané útvarom susedného štátu (resp. letecky akýmkoľvek iným štátom) a odovzdané na územie SR na základe readmisnej dohody, nie sú v uvedenom prehľade zaraďované do kategórie „neoprávnené prekročenie štátnej hranice SR“. Tieto osoby sú zaradené len do kategórie „readmisia“ ako prijaté osoby do SR. Dôvodom je definícia, na základe ktorej sa do neoprávneného prekročenia štátnej hranice SR zaraďujú len osoby zistené útvarmi PZ SR.

Neoprávnené prekročenie vnútornej hranice SR zahŕňa prípady, kedy štátni príslušníci tretích krajín neoprávnene prekročili alebo sa pokúsili neoprávnene prekročiť vnútornú hranicu, pričom boli zistení útvarmi PZ SR v pôsobnosti ÚHCP MV SR počas vykonávania náhodných kontrol v pohraničných oblastiach alebo na letiskách pre vnútorné linky.

Prehľad o nelegálnej migrácii na území SR podľa štátnej príslušnosti za obdobie roka 2010 – TOP 40

Štátna príslušnosť	Nelegálna migrácia na území SR		Z toho:					
			NPŠH			NP		
	počet	podiel v %	vonkajšia hranica		vnútorná hranica	zistený vo vnútrozemí		na HP pri výstupe zo SR
			pozemná	na letiskách		po legálnom vstupe	po nelegál. vstupe	
Ukrajina	377	25,52	55	0	0	151	30	141
Moldavsko	244	16,52	175	0	2	0	67	0
Afganistan	194	13,13	100	0	0	0	94	0
Somálsko	151	10,22	46	0	0	0	105	0
Gruzínsko	86	5,82	68	0	0	0	18	0
Čína	61	4,13	2	0	0	42	17	0
Vietnam	52	3,52	0	0	0	30	22	0
Rusko	51	3,45	16	0	0	9	24	2
Pakistan	33	2,23	8	0	1	0	24	0
India	26	1,76	2	0	2	1	21	0
Palestína	22	1,49	6	0	0	0	16	0
Srbsko	22	1,49	0	0	1	13	8	0
Nigéria	18	1,22	2	3	1	3	9	0
Kórejská rep.	15	1,02	0	0	0	15	0	0
Spojené štáty	14	0,95	0	0	0	14	0	0
Arménsko	10	0,68	6	0	0	0	4	0
Irak	9	0,61	2	0	0	0	7	0
Irán	9	0,61	1	5	0	2	1	0
Turecko	8	0,54	2	0	0	5	1	0
Alžírsko	6	0,41	0	0	0	0	6	0
Brazília	5	0,34	0	0	0	4	1	0
Saudská Arábia	5	0,34	0	0	0	5	0	0
Jordánsko	4	0,27	0	0	0	4	0	0
Macedónsko	4	0,27	0	0	0	3	1	0
Nezis. št. prísl.	4	0,27	0	4	0	0	0	0
Bez št. prísl.	3	0,20	1	0	0	1	1	0
Egypt	3	0,20	0	0	0	2	1	0
Chorvátsko	3	0,20	0	0	0	3	0	0
Srí Lanka	3	0,20	0	0	0	0	3	0
Sýria	3	0,20	0	0	0	0	3	0
Benin	2	0,14	0	0	0	2	0	0
Izrael	2	0,14	0	0	0	2	0	0
Keňa	2	0,14	0	0	0	2	0	0
Malajzia	2	0,14	0	0	0	2	0	0
Maroko	2	0,14	0	0	0	1	1	0
Albánsko	1	0,07	0	0	0	1	0	0
Angola	1	0,07	0	0	0	0	1	0
Austrália	1	0,07	0	0	0	0	1	0
Bangladéš	1	0,07	1	0	0	0	0	0
Bielorusko	1	0,07	1	0	0	0	0	0
ostatné	17	1,15	1	0	2	6	8	0
Spolu	1 477	100,00	495	12	9	323	495	143

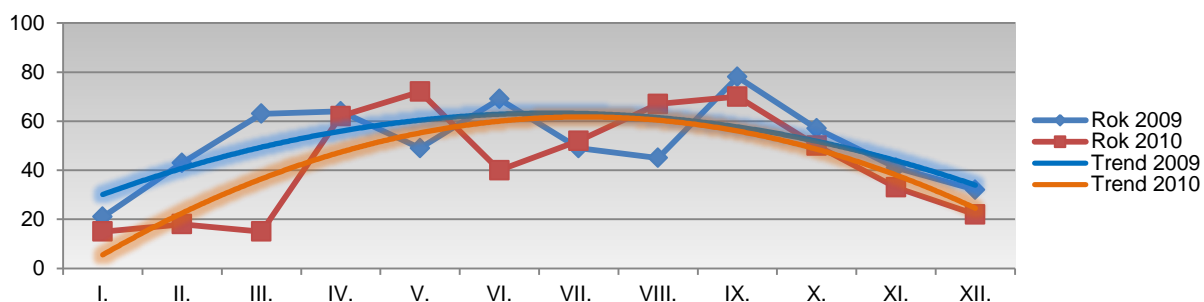
Prehľad o nelegálnej migrácii na území SR podľa štátnej príslušnosti za obdobie roka 2009 – TOP 40

Štátna príslušnosť	Nelegálna migrácia na území SR		Z toho:					
			NPŠH			NP		
	počet	podiel v %	vonkajšia hranica		vnútorná hranica	zistený vo vnútrozemí		na HP pri výstupe zo SR
			pozemná	na letiskách		po legálnom vstupe	po nelegál. vstupe	
Ukrajina	426	23,87	61	4	0	166	46	149
Moldavsko	275	15,41	181	0	0	5	88	1
Pakistan	207	11,60	37	0	10	3	157	0
Vietnam	144	8,07	0	0	0	107	37	0
Gruzínsko	134	7,51	99	0	0	0	35	0
Afganistan	117	6,55	62	0	0	0	55	0
Rusko	81	4,54	44	0	0	1	30	6
India	54	3,03	6	2	4	2	35	5
Čína	46	2,58	0	1	0	25	20	0
Srbsko	30	1,68	0	0	0	13	17	0
Arménsko	28	1,57	24	0	0	0	3	1
Srí Lanka	24	1,34	9	2	0	0	13	0
Turecko	24	1,34	4	0	0	11	5	4
Somálsko	22	1,23	15	0	0	1	6	0
Kórejská rep.	21	1,18	0	0	0	21	0	0
Nigéria	16	0,90	1	2	0	3	9	1
Bangladéš	15	0,84	6	0	1	0	8	0
Irak	15	0,84	3	0	0	1	11	0
Palestína	12	0,67	4	0	0	2	6	0
Sýria	12	0,67	5	0	0	0	7	0
Irán	9	0,50	6	0	0	0	3	0
Bielorusko	7	0,39	1	1	0	2	3	0
Macedónsko	7	0,39	0	0	0	3	4	0
Albánsko	6	0,34	0	0	2	1	3	0
Spojené štáty	6	0,34	1	0	0	5	0	0
Kazachstan	3	0,17	0	0	0	1	2	0
Mongolsko	3	0,17	3	0	0	0	0	0
Paraguaj	3	0,17	0	0	0	3	0	0
Alžírsko	2	0,11	1	0	0	0	1	0
Azerbajdžan	2	0,11	2	0	0	0	0	0
Česko	2	0,11	0	0	0	1	1	0
Egypt	2	0,11	0	0	0	1	1	0
Izrael	2	0,11	0	0	0	1	1	0
Kuba	2	0,11	0	0	0	1	1	0
Líbya	2	0,11	0	0	0	1	1	0
Bez št. prísl.	1	0,06	0	0	0	0	1	0
Bosna a Hercegovina	1	0,06	0	0	0	0	1	0
Bulharsko	1	0,06	0	0	0	0	1	0
Eritrea	1	0,06	1	0	0	0	0	0
Ghana	1	0,06	0	0	0	0	1	0
ostatné	19	1,06	2	4	0	8	5	0
Spolu	1 785	100,00	578	16	17	389	618	167

2.1 Neoprávnené prekročenie štátnej hranice SR

Prehľad o neoprávnenom prekročení štátnej hranice SR za obdobie jednotlivých mesiacov rokov: 2009 a 2010

	Spolu	I.	II.	III.	IV.	V.	VI.	VII.	VIII.	IX.	X.	XI.	XII.
2009	611	21	43	63	64	49	69	49	45	78	57	41	32
2010	516	15	18	15	62	72	40	52	67	70	50	33	22



Prehľad o neoprávnenom prekročení štátnej hranice SR v členení na vonkajšiu hranicu a vnútornú hranicu podľa štátnej príslušnosti za obdobie roka 2010

Štátna príslušnosť	Spolu	Z toho:			
		Vonkajšia hranica			Vnútorná hranica
		Spolu	pozemná hranica	letiská	
Moldavsko	177	175	175	0	2
Afganistan	100	100	100	0	0
Gruzínsko	68	68	68	0	0
Ukrajina	55	55	55	0	0
Somálsko	46	46	46	0	0
Rusko	16	16	16	0	0
Pakistan	9	8	8	0	1
Arménsko	6	6	6	0	0
Irán	6	6	1	5	0
Nigéria	6	5	2	3	1
Palestína	6	6	6	0	0
India	4	2	2	0	2
Nezistená štátna prísl.	4	4	0	4	0
Čína	2	2	2	0	0
Irak	2	2	2	0	0
Turecko	2	2	2	0	0
Bangladéš	1	1	1	0	0
Bez štátnej prísl.	1	1	1	0	0
Bielorusko	1	1	1	0	0
Haiti	1	0	0	0	1
Konžská demokratická rep.	1	0	0	0	1
Rwanda	1	1	1	0	0
Srbsko	1	0	0	0	1
Spolu	516	507	495	12	9

Prehľad o neoprávnenom prekročení štátnej hranice SR v členení na vonkajšiu hranicu a vnútornú hranicu podľa štátnej príslušnosti za obdobie roka 2009

Štátna príslušnosť	Spolu	Z toho:			
		Vonkajšia hranica			Vnútorná hranica
		Spolu	Z toho:		
			pozemná hranica	letiská	
Moldavsko	181	181	181	0	0
Gruzínsko	99	99	99	0	0
Ukrajina	65	65	61	4	0
Afganistan	62	62	62	0	0
Pakistan	47	37	37	0	10
Rusko	44	44	44	0	0
Arménsko	24	24	24	0	0
Somálsko	15	15	15	0	0
India	12	8	6	2	4
Srí Lanka	11	11	9	2	0
Bangladéš	7	6	6	0	1
Irán	6	6	6	0	0
Sýria	5	5	5	0	0
Turecko	4	4	4	0	0
Palestína	4	4	4	0	0
Irak	3	3	3	0	0
Mongolsko	3	3	3	0	0
Nigéria	3	3	1	2	0
Albánsko	2	0	0	0	2
Azerbajdžan	2	2	2	0	0
Bielorusko	2	2	1	1	0
Čína	1	1	0	1	0
Turkménsko	1	1	1	0	0
Alžírsko	1	1	1	0	0
Uganda	1	1	0	1	0
Jamajka	1	1	0	1	0
Rwanda	1	1	0	1	0
Eritrea	1	1	1	0	0
Spojené štáty	1	1	1	0	0
Poľsko	1	1	0	1	0
Slovensko	1	1	1	0	0
Spolu	611	594	578	16	17

Poznámka:

V roku 2009 bol pri neoprávnenom prekročení vonkajšej pozemnej hranice v smere do SR, mimo hraničných priechodov zadržaný občan Slovenskej republiky, ktorého prechod štátnej hranice bol zaznamenaný kamerovým reťazcom MS EBAS.

Prehľad o neoprávnenom prekročení vonkajšej hranice podľa miesta prekročenia, smeru a štátnej príslušnosti za obdobie roka 2010

Štátna príslušnosť	NPŠH vonkajšej hranice SR			Z toho:								
				Pozemná hranica mimo HP			Pozemná hranica cez HP			Letiská (mimo-scheng. linky)		
	Spolu	Z toho:		Spolu	Z toho:		Spolu	Z toho:		Spolu	Z toho:	
do SR		zo SR	do SR		zo SR	do SR		zo SR	do SR		zo SR	
Moldavsko	175	175	0	175	175	0	0	0	0	0	0	0
Afganistan	100	100	0	100	100	0	0	0	0	0	0	0
Gruzínsko	68	68	0	67	67	0	1	1	0	0	0	0
Ukrajina	55	46	9	39	39	0	16	7	9	0	0	0
Somálsko	46	46	0	46	46	0	0	0	0	0	0	0
Rusko	16	16	0	16	16	0	0	0	0	0	0	0
Pakistan	8	8	0	8	8	0	0	0	0	0	0	0
Arménsko	6	6	0	6	6	0	0	0	0	0	0	0
Irán	6	1	5	1	1	0	0	0	0	5	0	5
Palestína	6	6	0	6	6	0	0	0	0	0	0	0
Nigéria	5	2	3	2	2	0	0	0	0	3	0	3
Nezistená št. prísl.	4	4	0	0	0	0	0	0	0	4	4	0
India	2	2	0	2	2	0	0	0	0	0	0	0
Čína	2	2	0	2	2	0	0	0	0	0	0	0
Irak	2	2	0	2	2	0	0	0	0	0	0	0
Turecko	2	2	0	1	1	0	1	1	0	0	0	0
Bangladéš	1	1	0	1	1	0	0	0	0	0	0	0
Bez štátnej prísl.	1	1	0	1	1	0	0	0	0	0	0	0
Bielorusko	1	1	0	1	1	0	0	0	0	0	0	0
Rwanda	1	1	0	1	1	0	0	0	0	0	0	0
Spolu	507	490	17	477	477	0	18	9	9	12	4	8

Prehľad o neoprávnenom prekročení vonkajšej hranice podľa miesta prekročenia, smeru a štátnej príslušnosti za obdobie roka 2009

Štátna príslušnosť	NPŠH vonkajšej hranice SR			Z toho:								
				Pozemná hranica mimo HP			Pozemná hranica cez HP			Letiská (mimo-scheng. linky)		
	Spolu	Z toho:		Spolu	Z toho:		Spolu	Z toho:		Spolu	Z toho:	
do SR		zo SR	do SR		zo SR	do SR		zo SR	do SR		zo SR	
Moldavsko	181	181	0	176	176	0	5	5	0	0	0	0
Gruzínsko	99	99	0	94	94	0	5	5	0	0	0	0
Ukrajina	65	49	16	42	42	0	19	6	13	4	1	3
Afganistan	62	62	0	62	62	0	0	0	0	0	0	0
Pakistan	37	37	0	37	37	0	0	0	0	0	0	0
Rusko	44	43	1	43	43	0	1	0	1	0	0	0
Arménsko	24	24	0	24	24	0	0	0	0	0	0	0
Somálsko	15	15	0	14	14	0	1	1	0	0	0	0
Srí Lanka	11	11	0	9	9	0	0	0	0	2	2	0
India	8	7	1	6	6	0	0	0	0	2	1	1
Bangladéš	6	6	0	6	6	0	0	0	0	0	0	0
Irán	6	6	0	5	5	0	1	1	0	0	0	0
Sýria	5	5	0	5	5	0	0	0	0	0	0	0
Turecko	4	4	0	4	4	0	0	0	0	0	0	0
Palestína	4	4	0	4	4	0	0	0	0	0	0	0
Irak	3	3	0	3	3	0	0	0	0	0	0	0
Mongolsko	3	3	0	3	3	0	0	0	0	0	0	0
Nigéria	3	1	2	1	1	0	0	0	0	2	0	2
Azerbajdžan	2	2	0	2	2	0	0	0	0	0	0	0
Bielorusko	2	2	0	1	1	0	0	0	0	1	1	0
Čína	1	1	0	0	0	0	0	0	0	1	1	0
Turkménsko	1	1	0	1	1	0	0	0	0	0	0	0
Alžírsko	1	0	1	1	0	1	0	0	0	0	0	0
Uganda	1	0	1	0	0	0	0	0	0	1	0	1
Jamajka	1	0	1	0	0	0	0	0	0	1	0	1
Rwanda	1	0	1	0	0	0	0	0	0	1	0	1
Eritrea	1	1	0	1	1	0	0	0	0	0	0	0
Spojené štáty	1	1	0	0	0	0	1	1	0	0	0	0
Poľsko	1	1	0	0	0	0	0	0	0	1	1	0
Slovensko	1	1	0	1	1	0	0	0	0	0	0	0
Spolu	594	570	24	545	544	1	33	19	14	16	7	9

Poznámka:

V roku 2009 bol pri neoprávnenom prekročení vonkajšej pozemnej hranice v smere do SR, mimo hraničných priechodov zadržaný občan Slovenskej republiky, ktorého prechod štátnej hranice bol zaznamenaný kamerovým reťazcom MS EBAS.

Prehľad o neoprávnenom prekročení vnútornej hranice podľa štátnej príslušnosti

za obdobie roka 2010

Štátna príslušnosť	Spolu	Z toho štátna hranica SR s členským štátom a letiská									
		Rakúsko		Maďarsko		Česko		Poľsko		Letiská	
		do SR	zo SR	do SR	zo SR	do SR	zo SR	do SR	zo SR	do SR	zo SR
India	2	0	2	0	0	0	0	0	0	0	0
Moldavsko	2	0	0	2	0	0	0	0	0	0	0
Haiti	1	0	0	0	0	0	0	0	0	1	0
Konzská demokratická rep.	1	0	0	0	0	0	0	0	0	0	1
Nigéria	1	0	0	0	0	0	0	0	0	1	0
Pakistan	1	0	1	0	0	0	0	0	0	0	0
Srbsko	1	0	1	0	0	0	0	0	0	0	0
Spolu	9	0	4	2	0	0	0	0	0	2	1

Prehľad o neoprávnenom prekročení vnútornej hranice podľa štátnej príslušnosti za obdobie roka 2009

Štátna príslušnosť	Spolu	Z toho štátna hranica SR s členským štátom a letiská									
		Rakúsko		Maďarsko		Česko		Poľsko		Letiská	
		do SR	zo SR	do SR	zo SR	do SR	zo SR	do SR	zo SR	do SR	zo SR
Pakistan	10	0	10	0	0	0	0	0	0	0	0
India	4	0	4	0	0	0	0	0	0	0	0
Albánsko	2	0	0	2	0	0	0	0	0	0	0
Bangladéš	1	0	1	0	0	0	0	0	0	0	0
Spolu	17	0	15	2	0	0	0	0	0	0	0

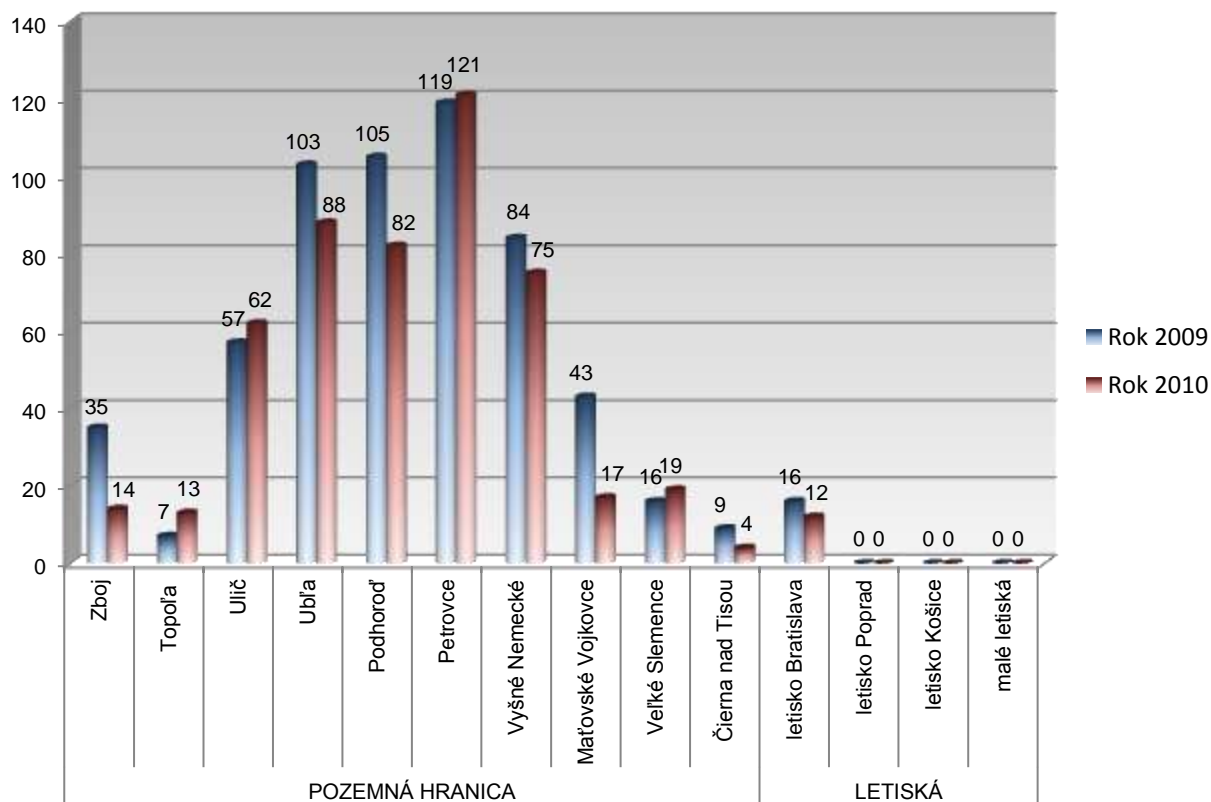
Prehľad o neoprávnenom prekročení vonkajšej hranice podľa jednotlivých OHK PZ za obdobie roka 2010

Štátna príslušnosť	Spolu	Z toho podľa jednotlivých OHK PZ:													
		Zboj	Topoľa	Ulič	Ubl'a	Podhorod'	Petrovce	Vyšné Nemecké	Maťovské Vojkovce	Veľké Slemence	Čierna nad Tisou	letisko Bratislava	letisko Poprad	letisko Košice	malé letiská
Moldavsko	175	0	0	5	23	18	94	29	6	0	0	0	0	0	0
Afganistan	100	4	5	27	9	23	0	11	10	11	0	0	0	0	0
Gruzínsko	68	7	2	19	15	7	6	7	0	2	3	0	0	0	0
Ukrajina	55	2	3	2	8	11	5	20	1	3	0	0	0	0	0
Somálsko	46	1	3	3	22	6	11	0	0	0	0	0	0	0	0
Rusko	16	0	0	1	3	4	1	5	0	2	0	0	0	0	0
Pakistan	8	0	0	1	4	3	0	0	0	0	0	0	0	0	0
Arménsko	6	0	0	2	0	0	1	3	0	0	0	0	0	0	0
Irán	6	0	0	0	0	1	0	0	0	0	0	5	0	0	0
Palestína	6	0	0	0	3	3	0	0	0	0	0	0	0	0	0
Nigéria	5	0	0	0	1	1	0	0	0	0	0	3	0	0	0
Nezistená št. prísl.	4	0	0	0	0	0	0	0	0	0	0	4	0	0	0
India	2	0	0	2	0	0	0	0	0	0	0	0	0	0	0
Čína	2	0	0	0	0	1	1	0	0	0	0	0	0	0	0
Irak	2	0	0	0	0	2	0	0	0	0	0	0	0	0	0
Turecko	2	0	0	0	0	0	0	0	0	1	1	0	0	0	0
Bangladéš	1	0	0	0	0	1	0	0	0	0	0	0	0	0	0
Bez štátnej prísl.	1	0	0	0	0	0	1	0	0	0	0	0	0	0	0
Bielorusko	1	0	0	0	0	0	1	0	0	0	0	0	0	0	0
Rwanda	1	0	0	0	0	1	0	0	0	0	0	0	0	0	0
Spolu	507	14	13	62	88	82	121	75	17	19	4	12	0	0	0

Prehľad o neoprávnenom prekročení vonkajšej hranice podľa jednotlivých OHK PZ za obdobie rokov: 2009 a 2010

OHK PZ	2009	2010
Zboj	35	14
Topoľa	7	13
Ulič	57	62
Ubiľa	103	88
Podhorod'	105	82
Petrovce	119	121
Vyšné Nemecké	84	75
Maťovské Vojkovce	43	17
Veľké Slemence	16	19
Čierna nad Tisou	9	4
letisko Bratislava	16	12
letisko Poprad	0	0
letisko Košice	0	0
malé letiská	0	0
Spolu	594	507

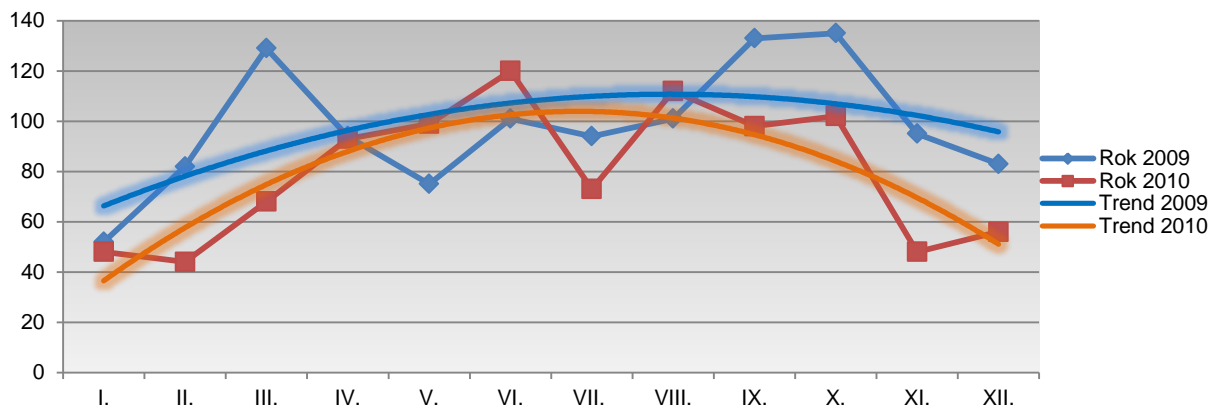
Prehľad o neoprávnenom prekročení vonkajšej hranice podľa jednotlivých OHK PZ za obdobie rokov: 2009 a 2010



2.2 Neoprávnený pobyt na území SR

Prehľad o neoprávnenom pobyte na území SR za obdobie jednotlivých mesiacov rokov: 2009 a 2010

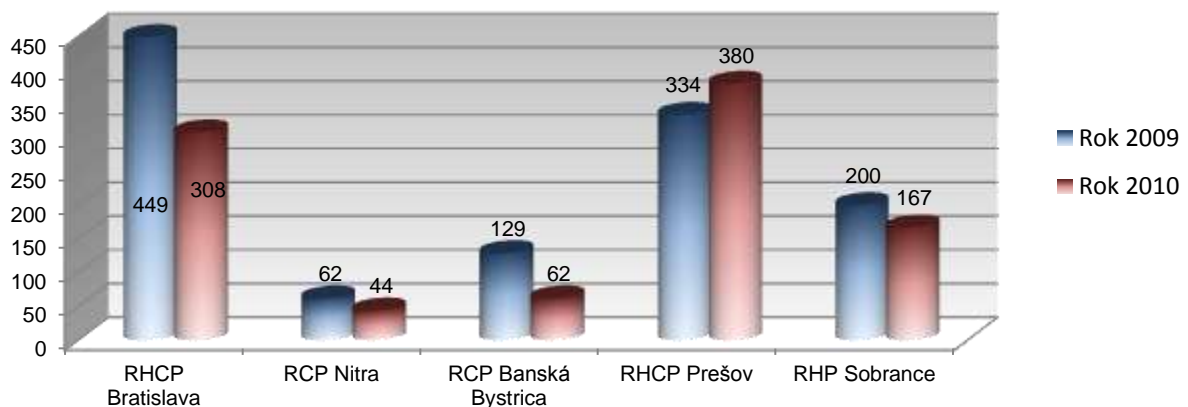
	Spolu	I.	II.	III.	IV.	V.	VI.	VII.	VIII.	IX.	X.	XI.	XII.
2009	1 174	52	82	129	94	75	101	94	101	133	135	95	83
2010	961	48	44	68	93	99	120	73	112	98	102	48	56



Prehľad o neoprávnenom pobyte na území SR podľa jednotlivých riaditeľstiev ÚHCP MV SR za obdobie rokov: 2009 a 2010

	2009	2010
RHCP Bratislava	449	308
RCP Nitra	62	44
RCP Banská Bystrica	129	62
RHCP Prešov	334	380
RHP Sobrance	200	167
Spolu	1 174	961

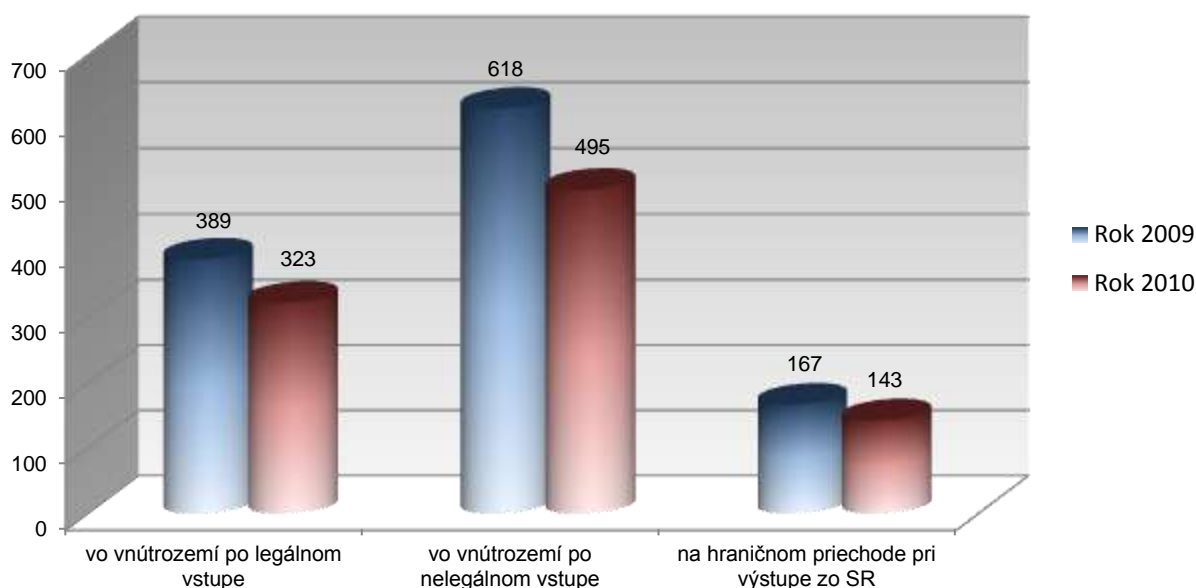
Neoprávnený pobyt na území SR podľa jednotlivých riaditeľstiev ÚHCP MV SR za obdobie rokov: 2009 a 2010



**Neoprávnený pobyt na území SR podľa miesta zistenia a predchádzajúceho vstupu
za obdobie rokov: 2009 a 2010**

	2009	2010
vo vnútrozemí po legálnom vstupe	389	323
vo vnútrozemí po nelegálnom vstupe	618	495
na hraničnom priechode pri výstupe zo SR	167	143
Spolu	1 174	961

**Neoprávnený pobyt na území SR podľa miesta zistenia a predchádzajúceho vstupu
a obdobie rokov: 2009 a 2010**



Poznámka:

Neoprávnený pobyt po legálnom vstupe - do tejto skupiny sú zaraďovaní cudzinci, ktorí boli zadržaní vo vnútrozemí z dôvodu neoprávneného pobytu na našom území, ktorí vstúpili (resp. mohli vstúpiť) do Schengenského priestoru legálne, ale v čase zistenia sa nachádzali na našom území neoprávnene (prekročenie doby stanovenej vo víze, v povolení na pobyt, vykonávanie nelegálnej práce,...). Obvykle ide o cudzincov, ktorí sa na našom území zdržiavajú dlhodobejšie, a ktorí majú v cestovných dokladoch udelené vízum alebo povolenie na pobyt SR alebo akéhokoľvek iného členského štátu.

Neoprávnený pobyt po nelegálnom vstupe - do tejto skupiny sú zaraďovaní cudzinci, ktorí boli zadržaní vo vnútrozemí z dôvodu neoprávneného pobytu na našom území, ktorých vstup na územie SR bol nelegálny. Obvykle ide o cudzincov, ktorí našim územím len prechádzajú (tzv. tranzitná nelegálna migrácia) a nemajú úmysel ostať na našom území (ak sú zadržaní, často zneužívajú inštitút azylu z dôvodu zlegalizovania pobytu na území SR, no po čase pokračujú v nelegálnej migrácii zo SR do cieľového štátu). Väčšinou sa vyznačujú tým, že nemajú žiadne doklady totožnosti, alebo majú falošné, pozmenené alebo cudzie cestovné doklady.

Neoprávnený pobyt na území SR podľa štátnej príslušnosti, miesta zistenia v členení podľa predchádzajúceho vstupu za obdobie roka 2010

Štátna príslušnosť	Spolu	Vo vnútrozemí			Na hraničnom priechode pri výstupe zo SR		
		Spolu	Z toho:		Spolu	Z toho:	
			po legálnom vstupe	po nelegálnom vstupe		na pozemnej hranici	na letiskách
Ukrajina	322	181	151	30	141	141	0
Somálsko	105	105	0	105	0	0	0
Afganistan	94	94	0	94	0	0	0
Moldavsko	67	67	0	67	0	0	0
Čína	59	59	42	17	0	0	0
Vietnam	52	52	30	22	0	0	0
Rusko	35	33	9	24	2	2	0
Pakistan	24	24	0	24	0	0	0
India	22	22	1	21	0	0	0
Srbsko	21	21	13	8	0	0	0
Gruzínsko	18	18	0	18	0	0	0
Palestína	16	16	0	16	0	0	0
Kórejská republika	15	15	15	0	0	0	0
Spojené štáty	14	14	14	0	0	0	0
Nigéria	12	12	3	9	0	0	0
Irak	7	7	0	7	0	0	0
Alžírsko	6	6	0	6	0	0	0
Turecko	6	6	5	1	0	0	0
Brazília	5	5	4	1	0	0	0
Saudská Arábia	5	5	5	0	0	0	0
Arménsko	4	4	0	4	0	0	0
Jordánsko	4	4	4	0	0	0	0
Macedónsko	4	4	3	1	0	0	0
Egypt	3	3	2	1	0	0	0
Chorvátsko	3	3	3	0	0	0	0
Irán	3	3	2	1	0	0	0
Srí Lanka	3	3	0	3	0	0	0
Sýria	3	3	0	3	0	0	0
Benin	2	2	2	0	0	0	0
Bez štátnej príslušnosti	2	2	1	1	0	0	0
Izrael	2	2	2	0	0	0	0
Keňa	2	2	2	0	0	0	0
Malajzia	2	2	2	0	0	0	0
Maroko	2	2	1	1	0	0	0
Albánsko	1	1	1	0	0	0	0
Angola	1	1	0	1	0	0	0
Austrália	1	1	0	1	0	0	0
Bulharsko	1	1	0	1	0	0	0
Guinea	1	1	0	1	0	0	0
Kanada	1	1	1	0	0	0	0
Kuba	1	1	0	1	0	0	0
Kuvajt	1	1	1	0	0	0	0
Libanon	1	1	0	1	0	0	0
Líbya	1	1	1	0	0	0	0
Namíbia	1	1	1	0	0	0	0
Peru	1	1	1	0	0	0	0
Poľsko	1	1	0	1	0	0	0
Rumunsko	1	1	0	1	0	0	0
Senegal	1	1	0	1	0	0	0
Tadžikistan	1	1	0	1	0	0	0
Tunisko	1	1	1	0	0	0	0
Spolu	961	818	323	495	143	143	0

Neoprávnený pobyt na území SR podľa štátnej príslušnosti, miesta zistenia v členení podľa predchádzajúceho vstupu za obdobie roka 2009

Štátna príslušnosť	Spolu	Vo vnútrozemí			Na hraničnom priechode pri výstupe zo SR		
		Spolu	Z toho:		Spolu	Z toho:	
			po legálnom vstupe	po nelegálnom vstupe		na pozemnej hranici	na letiskách
Ukrajina	361	212	166	46	149	149	0
Pakistan	160	160	3	157	0	0	0
Vietnam	144	144	107	37	0	0	0
Moldavsko	94	93	5	88	1	1	0
Afganistan	55	55	0	55	0	0	0
Čína	45	45	25	20	0	0	0
India	42	37	2	35	5	0	5
Rusko	37	31	1	30	6	5	1
Gruzínsko	35	35	0	35	0	0	0
Srbsko	30	30	13	17	0	0	0
Kórejská republika	21	21	21	0	0	0	0
Turecko	20	16	11	5	4	0	4
Nigéria	13	12	3	9	1	0	1
Srí Lanka	13	13	0	13	0	0	0
Irak	12	12	1	11	0	0	0
Bangladéš	8	8	0	8	0	0	0
Palestína	8	8	2	6	0	0	0
Macedónsko	7	7	3	4	0	0	0
Somálsko	7	7	1	6	0	0	0
Sýria	7	7	0	7	0	0	0
Bielorusko	5	5	2	3	0	0	0
Spojené štáty	5	5	5	0	0	0	0
Albánsko	4	4	1	3	0	0	0
Arménsko	4	3	0	3	1	1	0
Irán	3	3	0	3	0	0	0
Kazachstan	3	3	1	2	0	0	0
Paraguaj	3	3	3	0	0	0	0
Česko	2	2	1	1	0	0	0
Egypt	2	2	1	1	0	0	0
Izrael	2	2	1	1	0	0	0
Kuba	2	2	1	1	0	0	0
Líbya	2	2	1	1	0	0	0
Alžírsko	1	1	0	1	0	0	0
Bez št. príslušnosti	1	1	0	1	0	0	0
Bosna a Hercegovina	1	1	0	1	0	0	0
Bulharsko	1	1	0	1	0	0	0
Ghana	1	1	0	1	0	0	0
Hongkong	1	1	0	1	0	0	0
Japonsko	1	1	1	0	0	0	0
Jordánsko	1	1	0	1	0	0	0
Kuvajt	1	1	1	0	0	0	0
Laos	1	1	1	0	0	0	0
Libanon	1	1	0	1	0	0	0
Maďarsko	1	1	1	0	0	0	0
Maroko	1	1	1	0	0	0	0
Nepál	1	1	0	1	0	0	0
Nezistená št. prísl.	1	1	0	1	0	0	0
Papua-Nová Guinea	1	1	1	0	0	0	0
Saudská Arábia	1	1	1	0	0	0	0
Zimbabwe	1	1	1	0	0	0	0
Spolu	1 174	1 007	389	618	167	156	11

Prehľad o neoprávnenom pobyte zistenom vo vnútrozemí SR po legálnom vstupe podľa jednotlivých riaditeľstiev ÚHCP MV SR a štátnej príslušnosti za obdobie roka 2010 – TOP 15

Štátna príslušnosť	Spolu	Z toho:				
		RHCP Bratislava	RCP Nitra	RCP B. Bystrica	RHCP Prešov	RHP Sobrance
Ukrajina	151	104	8	13	25	1
Čína	42	27	1	5	9	0
Vietnam	30	19	1	3	7	0
Kórejská republika	15	9	1	5	0	0
Spojené štáty	14	5	2	3	4	0
Srbsko	13	9	1	3	0	0
Rusko	9	5	1	3	0	0
Saudská Arábia	5	1	0	0	4	0
Turecko	5	3	1	1	0	0
Brazília	4	0	4	0	0	0
Jordánsko	4	2	2	0	0	0
Chorvátsko	3	1	0	0	2	0
Macedónsko	3	2	1	0	0	0
Nigéria	3	1	1	1	0	0
Benin	2	0	0	2	0	0
ostatné	20	11	3	0	6	0
Spolu	323	199	27	39	57	1

Prehľad o neoprávnenom pobyte zistenom vo vnútrozemí SR po legálnom vstupe podľa jednotlivých riaditeľstiev ÚHCP MV SR a štátnej príslušnosti za obdobie roka 2009 – TOP 15

Štátna príslušnosť	Spolu	Z toho:				
		RHCP Bratislava	RCP Nitra	RCP B. Bystrica	RHCP Prešov	RHP Sobrance
Ukrajina	166	115	3	30	15	3
Vietnam	107	40	9	33	25	0
Čína	25	12	4	3	6	0
Kórejská republika	21	10	5	6	0	0
Srbsko	13	9	3	0	1	0
Turecko	11	7	1	3	0	0
Moldavsko	5	3	0	0	2	0
Spojené štáty	5	2	1	2	0	0
Macedónsko	3	2	1	0	0	0
Nigéria	3	1	2	0	0	0
Pakistan	3	1	0	0	2	0
Paraguaj	3	0	3	0	0	0
Bielorusko	2	1	0	0	0	1
India	2	1	0	0	1	0
Palestína	2	2	0	0	0	0
ostatné	18	12	2	0	4	0
Spolu	389	218	34	77	56	4

Prehľad o neoprávnenom pobyte zistenom vo vnútrozemí SR po nelegálnom vstupe podľa jednotlivých riaditeľstiev ÚHCP MV SR a štátnej príslušnosti za obdobie roka 2010 – TOP 15

Štátna príslušnosť	Spolu	Z toho:				
		RHCP Bratislava	RCP Nitra	RCP B. Bystrica	RHCP Prešov	RHP Sobrance
Somálsko	105	5	0	0	91	9
Afganistan	94	17	0	0	71	6
Moldavsko	67	9	0	0	55	3
Ukrajina	30	19	0	2	8	1
Pakistan	24	4	4	0	16	0
Rusko	24	5	1	9	6	3
Vietnam	22	12	1	3	6	0
India	21	6	1	2	12	0
Gruzínsko	18	3	0	2	13	0
Čína	17	4	1	1	11	0
Palestína	16	3	1	0	12	0
Nigéria	9	3	3	0	3	0
Srbsko	8	7	0	1	0	0
Irak	7	3	2	0	2	0
Alžírsko	6	0	0	1	5	0
ostatné	27	9	3	2	12	1
Spolu	495	109	17	23	323	23

Prehľad o neoprávnenom pobyte zistenom vo vnútrozemí SR po nelegálnom vstupe podľa jednotlivých riaditeľstiev ÚHCP MV SR a štátnej príslušnosti za obdobie roka 2009 – TOP 15

Štátna príslušnosť	Spolu	Z toho:				
		RHCP Bratislava	RCP Nitra	RCP B. Bystrica	RHCP Prešov	RHP Sobrance
Pakistan	157	38	19	0	94	6
Moldavsko	88	9	0	7	58	14
Afganistan	55	21	0	2	25	7
Ukrajina	46	35	0	3	8	0
Vietnam	37	28	4	3	2	0
Gruzínsko	35	1	0	1	24	9
India	35	13	1	5	14	2
Rusko	30	9	0	14	7	0
Čína	20	8	0	7	5	0
Srbsko	17	11	2	0	4	0
Srí Lanka	13	6	0	0	7	0
Irak	11	4	0	0	7	0
Nigéria	9	4	2	2	1	0
Bangladéš	8	4	0	3	1	0
Sýria	7	7	0	0	0	0
ostatné	50	22	0	5	21	2
Spolu	618	220	28	52	278	40

Prehľad o neoprávnenom pobyte na území SR podľa jednotlivých riaditeľstiev ÚHCP MV SR a štátnej príslušnosti za obdobie roka 2010

Štátna príslušnosť	Spolu	Z toho:				
		RHCP Bratislava	RCP Nitra	RCP B. Bystrica	RHCP Prešov	RHP Sobrance
Ukrajina	322	123	8	15	33	143
Somálsko	105	5	0	0	91	9
Afganistan	94	17	0	0	71	6
Moldavsko	67	9	0	0	55	3
Čína	59	31	2	6	20	0
Vietnam	52	31	2	6	13	0
Rusko	35	10	2	12	6	5
Pakistan	24	4	4	0	16	0
India	22	6	1	2	13	0
Srbsko	21	16	1	4	0	0
Gruzínsko	18	3	0	2	13	0
Palestína	16	3	1	0	12	0
Kórejská republika	15	9	1	5	0	0
Spojené štáty	14	5	2	3	4	0
Nigéria	12	4	4	1	3	0
Irak	7	3	2	0	2	0
Alžírsko	6	0	0	1	5	0
Turecko	6	3	1	1	1	0
Brazília	5	0	4	1	0	0
Saudská Arábia	5	1	0	0	4	0
Arménsko	4	0	0	0	3	1
Jordánsko	4	2	2	0	0	0
Macedónsko	4	2	2	0	0	0
Egypt	3	2	1	0	0	0
Chorvátsko	3	1	0	0	2	0
Irán	3	2	1	0	0	0
Srí Lanka	3	1	0	0	2	0
Sýria	3	0	0	0	3	0
Benin	2	0	0	2	0	0
Bez štátnej príslušnosti	2	1	0	0	1	0
Izrael	2	1	0	0	1	0
Keňa	2	2	0	0	0	0
Malajzia	2	0	2	0	0	0
Maroko	2	1	1	0	0	0
Albánsko	1	1	0	0	0	0
Angola	1	1	0	0	0	0
Austrália	1	0	0	0	1	0
Bulharsko	1	1	0	0	0	0
Guinea	1	1	0	0	0	0
Kanada	1	0	0	0	1	0
Kuba	1	0	0	0	1	0
Kuvajt	1	1	0	0	0	0
Libanon	1	1	0	0	0	0
Líbya	1	1	0	0	0	0
Namíbia	1	0	0	0	1	0
Peru	1	0	0	0	1	0
Poľsko	1	0	0	1	0	0
Rumunsko	1	1	0	0	0	0
Senegal	1	1	0	0	0	0
Tadžikistan	1	0	0	0	1	0
Tunisko	1	1	0	0	0	0
Spolu	961	308	44	62	380	167

Prehľad o neoprávnenom pobyte podľa štátnej príslušnosti a jednotlivých útvarov v pôsobnosti RHCP Bratislava za obdobie roka 2010

Štátna príslušnosť	Spolu	Z toho:							
		OCP PZ Bratislava	OCP PZ Dunajská Streda	OCP PZ Skalica	OCP PZ Trnava	OHK PZ Bratislava Ružinov-letisko	OA PZ Gbely Adamov	MJ PZ Bratislava	NJBPNM - Západ
Ukrajina	123	122	0	0	0	0	1	0	0
Čína	31	18	3	0	2	0	7	1	0
Vietnam	31	10	3	1	3	0	13	1	0
Afganistan	17	8	0	0	7	0	1	1	0
Srbsko	16	9	1	0	5	0	1	0	0
Rusko	10	10	0	0	0	0	0	0	0
Kórejská rep.	9	1	0	0	8	0	0	0	0
Moldavsko	9	3	1	0	0	0	0	4	1
India	6	2	2	0	0	0	2	0	0
Somálsko	5	4	0	0	0	0	1	0	0
Spojené štáty	5	3	0	0	2	0	0	0	0
Nigéria	4	2	0	0	1	1	0	0	0
Pakistan	4	1	2	0	0	0	1	0	0
Gruzínsko	3	2	1	0	0	0	0	0	0
Irak	3	1	0	0	0	0	2	0	0
Palestína	3	3	0	0	0	0	0	0	0
Turecko	3	2	0	1	0	0	0	0	0
Irán	2	0	0	0	0	0	2	0	0
Keňa	2	2	0	0	0	0	0	0	0
Jordánsko	2	1	1	0	0	0	0	0	0
Macedónsko	2	2	0	0	0	0	0	0	0
Egypt	2	2	0	0	0	0	0	0	0
Albánsko	1	1	0	0	0	0	0	0	0
Angola	1	0	0	0	0	0	1	0	0
Bez št. prísl.	1	0	1	0	0	0	0	0	0
Bulharsko	1	0	0	0	0	0	0	1	0
Guinea	1	1	0	0	0	0	0	0	0
Chorvátsko	1	1	0	0	0	0	0	0	0
Izrael	1	1	0	0	0	0	0	0	0
Kuvajt	1	0	0	0	1	0	0	0	0
Libanon	1	1	0	0	0	0	0	0	0
Líbya	1	1	0	0	0	0	0	0	0
Maroko	1	0	1	0	0	0	0	0	0
Rumunsko	1	0	0	0	0	0	0	1	0
Saudská Arábia	1	1	0	0	0	0	0	0	0
Senegal	1	0	0	0	0	1	0	0	0
Srí Lanka	1	0	1	0	0	0	0	0	0
Tunisko	1	0	1	0	0	0	0	0	0
Spolu	308	215	18	2	29	2	32	9	1

Prehľad o neoprávnenom pobyte podľa štátnej príslušnosti a jednotlivých útvarov v pôsobnosti [RCP Nitra](#) za obdobie roka 2010

Štátna príslušnosť	Spolu	Z toho:				
		OCP PZ Nitra	OCP PZ Nové Zámky	OCP PZ Prievidza	OCP PZ Púchov	OCP PZ Trenčín
Ukrajina	8	1	1	0	0	6
Brazília	4	3	0	0	0	1
Nigéria	4	1	2	0	0	1
Pakistan	4	4	0	0	0	0
Čína	2	0	1	1	0	0
Irak	2	1	1	0	0	0
Jordánsko	2	0	0	0	0	2
Macedónsko	2	1	0	0	1	0
Malajzia	2	2	0	0	0	0
Spojené štáty	2	2	0	0	0	0
Vietnam	2	1	0	0	0	1
Egypt	1	1	0	0	0	0
India	1	1	0	0	0	0
Irán	1	0	0	0	0	1
Kórejská republika	1	1	0	0	0	0
Maroko	1	1	0	0	0	0
Palestína	1	0	1	0	0	0
Rusko	2	0	0	0	1	1
Srbsko	1	1	0	0	0	0
Turecko	1	0	1	0	0	0
Spolu	44	21	7	1	2	13

Prehľad o neoprávnenom pobyte podľa štátnej príslušnosti a jednotlivých útvarov v pôsobnosti [RCP Banská Bystrica](#) za obdobie roka 2010

Štátna príslušnosť	Spolu	Z toho:				
		OCP PZ Banská Bystrica	OCP PZ Rimavská Sobota	OCP PZ Ružomberok	OCP PZ Veľký Krtíš	OCP PZ Žilina
Ukrajina	15	1	0	2	2	10
Rusko	12	0	0	11	1	0
Čína	6	2	0	2	0	2
Vietnam	6	2	1	1	2	0
Kórejská rep.	5	0	0	0	0	5
Srbsko	4	2	0	0	1	1
Spojené štáty	3	0	0	0	0	3
Benin	2	1	0	0	0	1
Gruzínsko	2	0	0	2	0	0
India	2	0	1	0	1	0
Alžírsko	1	1	0	0	0	0
Brazília	1	0	0	1	0	0
Nigéria	1	0	0	1	0	0
Poľsko	1	1	0	0	0	0
Turecko	1	0	0	0	1	0
Spolu	62	10	2	20	8	22

Prehľad o neoprávnenom pobyte podľa štátnej príslušnosti a jednotlivých útvarov v pôsobnosti [RHCP Prešov](#) za obdobie roka 2010

Štátna príslušnosť	Spolu	Z toho:								
		OCP PZ Košice	OCP PZ Michalovce	OCP PZ Poprad	OCP PZ Prešov	OCP PZ Rožňava	OCP PZ Stropkov	OHK PZ Košice-letisko	OHK PZ Poprad-letisko	OA PZ Humenné
Somálsko	91	0	0	0	1	0	46	0	0	44
Afganistan	71	0	0	0	8	0	34	0	0	29
Moldavsko	55	13	32	2	0	3	3	0	0	2
Ukrajina	33	10	11	3	9	0	0	0	0	0
Čína	20	15	2	0	0	0	3	0	0	0
Pakistan	16	1	2	0	0	0	10	0	0	3
Gruzínsko	13	0	8	0	0	1	1	0	0	3
India	13	6	3	0	0	0	2	1	0	1
Vietnam	13	4	1	1	0	0	4	0	0	3
Palestína	12	0	11	0	0	0	0	0	0	1
Rusko	6	2	1	0	0	0	0	0	0	3
Alžírsko	5	0	0	0	0	0	0	0	0	5
Saudská Arábia	4	4	0	0	0	0	0	0	0	0
Spojené štáty	4	1	1	0	0	2	0	0	0	0
Arménsko	3	0	1	0	0	0	0	0	0	2
Nigéria	3	0	0	0	0	0	2	0	0	1
Sýria	3	1	2	0	0	0	0	0	0	0
Chorvátsko	2	1	1	0	0	0	0	0	0	0
Irak	2	0	1	0	0	0	0	0	0	1
Srí Lanka	2	0	0	0	0	0	1	0	0	1
Austrália	1	0	1	0	0	0	0	0	0	0
Bez št. prísl.	1	1	0	0	0	0	0	0	0	0
Izrael	1	0	1	0	0	0	0	0	0	0
Kanada	1	1	0	0	0	0	0	0	0	0
Kuba	1	0	0	0	0	0	0	0	0	1
Namíbia	1	0	0	1	0	0	0	0	0	0
Peru	1	0	1	0	0	0	0	0	0	0
Tadžikistan	1	0	0	0	0	0	0	0	0	1
Turecko	1	0	0	0	0	0	0	0	0	1
Spolu	380	60	80	7	18	6	106	1	0	102

Prehľad o neoprávnenom pobyte podľa štátnej príslušnosti a jednotlivých OHK PZ v pôsobnosti [RHP Sobrance](#) za obdobie roka 2010

Štátna príslušnosť	Spolu	Z toho:									
		Zboj	Topoľa	Ulič	Ubl'a	Podhorod'	Petrovce	Vyšné Nemecké	Maťovské Vojkovce	Veľké Slemence	Čierna nad Tisou
Ukrajina	143	0	0	0	22	0	0	115	0	2	4
Somálsko	9	0	9	0	0	0	0	0	0	0	0
Afganistan	6	0	5	0	1	0	0	0	0	0	0
Rusko	5	0	2	0	0	0	1	0	0	0	2
Moldavsko	3	0	2	0	0	1	0	0	0	0	0
Arménsko	1	0	0	1	0	0	0	0	0	0	0
Spolu	167	0	18	1	23	1	1	115	0	2	6

2.3 Žiadosti o azyl

Prehľad o počte žiadateľov o azyl z počtu nelegálnych migrantov zadržaných pri neoprávnenom prekročení štátnej hranice SR a na neoprávnenom pobyte na území SR za obdobie roka 2010

	Počet zadržaných nelegálnych migrantov	Z toho počet žiadateľov o azyl
Neoprávnené prekročenie vonkajšej hranice	507	73
Z toho:		
pozemná hranica	495	67
letiská (mimo-schengenské linky)	12	6
Neoprávnené prekročenie vnútornej hranice	9	0
Neoprávnené prekročenie štátnej hranice SR - celkom	516	73
Neoprávnený pobyt na území SR	961	236
Nelegálna migrácia celkom	1 477	309

Zdroj: databáza nelegálnej migrácie CASR ÚHCP MV SR

Poznámka:

Uvedené počty sa nemusia zhodovať s oficiálnymi údajmi o celkovom počte žiadostí o azyl, ktoré je oprávnený poskytovať Migračný úrad MV SR.

Prehľad žiadostí o azyl po neoprávnenom prechodí vonkajšej hranice v členení na pozemnú hranicu a letiská a na neoprávnenom pobyte na území SR podľa štátnej príslušnosti za obdobie roka 2010

Štátna príslušnosť	Spolu	Z toho:			
		Po neoprávnenom prechodí vonkajšej hranice			Na neoprávnenom pobyte
		Spolu	Z toho:		
			Pozemná hranica	Letiská	
Afganistan	62	15	15	0	47
Moldavsko	57	19	19	0	38
Gruzínsko	24	13	13	0	11
Somálsko	21	10	10	0	11
Rusko	20	6	6	0	14
Pakistan	18	0	0	0	18
Vietnam	18	0	0	0	18
Čína	17	0	0	0	17
India	12	0	0	0	12
Ukrajina	10	1	1	0	9
Irán	8	5	0	5	3
Palestína	7	0	0	0	7
Nigéria	6	1	0	1	5
Alžírsko	5	0	0	0	5
Irak	5	0	0	0	5
Srbsko	5	0	0	0	5
Arménsko	4	1	1	0	3
Srí Lanka	2	0	0	0	2
Sýria	2	0	0	0	2
Angola	1	0	0	0	1
Bez štátnej prísl.	1	1	1	0	0
Bielorusko	1	1	1	0	0
Guinea	1	0	0	0	1
Kuba	1	0	0	0	1
Turecko	1	0	0	0	1
Spolu	309	73	67	6	236

2.4 Falšovanie a pozmeňovanie cestovných, pobytových a iných dokumentov

Počet zistených falšovaných a pozmeňovaných cestovných dokladov, víz, povolení na pobyt, priechodových pečiatok a iných dokumentov podľa miesta zistenia za obdobie rokov: 2009 a 2010

		2009	2010
Vonkajšia hranica spolu		117	139
Z toho:	pozemná hranica	99	127
	letiská (mimo-schengenské linky)	18	12
Vnútoraná hranica spolu		5	4
Z toho:	štátna hranica s Rakúskom	0	0
	štátna hranica s Maďarskom	0	0
	štátna hranica s Českom	0	0
	štátna hranica s Poľskom	0	0
	letiská (vnútro-schengenské linky)	5	4
Vnútrozemie spolu		25	29
Z toho:	RHCP Bratislava	10	20
	RCP Nitra	4	1
	RCP B. Bystrica	1	3
	RHCP Prešov	10	5
Spolu		147	172

Falšovanie cestovných dokladov, víz, povolení na pobyt, priechodových pečiatok a iných dokumentov za obdobie rokov: 2009 a 2010

	2009	2010
Cestovné doklady	82	65
Víza	12	1
Povolenia na pobyt	12	8
Priechodové pečiatky	22	82
Iné dokumenty	19	16
Spolu	147	172

Falšovanie cestovných dokladov, víz, povolení na pobyt, priechodových pečiatok a iných dokumentov podľa miesta zistenia za obdobie roka 2010

	Spolu	Z toho:				
		Cestovné doklady	Víza	Povolenia na pobyt	Priechodové pečiatky	Iné dokumenty
Vonkajšia hranica spolu	139	46	1	3	81	8
Z toho:						
pozemná hranica	127	34	1	3	81	8
letiská (mimo-schengenské linky)	12	12	0	0	0	0
Vnútoraná hranica spolu	4	3	0	1	0	0
Z toho:						
štátna hranica s Rakúskom	0	0	0	0	0	0
štátna hranica s Maďarskom	0	0	0	0	0	0
štátna hranica s Českom	0	0	0	0	0	0
štátna hranica s Poľskom	0	0	0	0	0	0
letiská (vnútro-schengenské linky)	4	3	0	1	0	0
Vnútrozemie spolu	29	16	0	4	1	8
Z toho:						
RHCP Bratislava	20	13	0	2	1	4
RCP Nitra	1	1	0	0	0	0
RCP B. Bystrica	3	1	0	0	0	2
RHCP Prešov	5	1	0	2	0	2
Spolu	172	65	1	8	82	16

Falšovanie cestovných dokladov, víz, povolení na pobyt, priechodových pečiatok a iných dokumentov podľa miesta zistenia za obdobie roka 2009

	Spolu	Z toho:				
		Cestovné doklady	Víza	Povolenia na pobyt	Priechodové pečiatky	Iné dokumenty
Vonkajšia hranica spolu	117	64	12	7	22	12
Z toho:						
pozemná hranica	99	48	11	6	22	12
letiská (mimo-schengenské linky)	18	16	1	1	0	0
Vnútoraná hranica spolu	5	3	0	2	0	0
Z toho:						
štátna hranica s Rakúskom	0	0	0	0	0	0
štátna hranica s Maďarskom	0	0	0	0	0	0
štátna hranica s Českom	0	0	0	0	0	0
štátna hranica s Poľskom	0	0	0	0	0	0
letiská (vnútro-schengenské linky)	5	3	0	2	0	0
Vnútrozemie spolu	25	15	0	3	0	7
Z toho:						
RHCP Bratislava	10	4	0	1	0	5
RCP Nitra	4	3	0	1	0	0
RCP B. Bystrica	1	1	0	0	0	0
RHCP Prešov	10	7	0	1	0	2
Spolu	147	82	12	12	22	19

Falšovanie cestovných dokladov, víz, povolení na pobyt, priechodových pečiatok a iných dokumentov podľa miesta zistenia za obdobie roka 2010

	Štátna príslušnosť	Štát pôvodu*	Spolu	Z toho:				
				Cestovné doklady	Víza	Povolenia na pobyt	Priechodové pečiatky**	Iné dokumenty
Vonkajšia pozemná hranica	Ukrajina	Poľsko	54	0	0	0	54	0
	Ukrajina	Poľsko/Slovensko	9	0	0	0	9	0
	Ukrajina	Poľsko/Rumunsko	2	0	0	0	2	0
	Ukrajina	Maďarsko	12	0	0	0	12	0
	Ukrajina	Slovensko	5	2	0	0	3	0
	Ukrajina	Estónsko	2	1	0	0	0	1
	Ukrajina	Litva	6	4	0	0	0	2
	Ukrajina	Rusko	1	0	1	0	0	0
	Ukrajina	Bulharsko	9	8	0	0	0	1
	Ukrajina	Španielsko	1	0	0	1	0	0
	Ukrajina	Taliano	1	0	0	0	1	0
	Gruzínsko	Portugalsko	1	0	0	1	0	0
	Turecko	Nemecko	1	0	0	1	0	0
	Moldavsko	Rumunsko	14	13	0	0	0	1
	Moldavsko	Bulharsko	5	3	0	0	0	2
	Moldavsko	Litva	3	2	0	0	0	1
Rusko	Rumunsko	1	1	0	0	0	0	
Spolu			127	34	1	3	81	8
Vonkajšia hranica - letiská	Irán	Bulharsko	5	5	0	0	0	0
	Nezistená	Japonsko	3	3	0	0	0	0
	Nezistená	Španielsko	1	1	0	0	0	0
	Nigéria	Rakúsko	3	3	0	0	0	0
Spolu			12	12	0	0	0	0
Vnútrošná hranica - letiská	Haiti	Portugalsko	1	1	0	0	0	0
	Nigéria	Španielsko	1	0	0	1	0	0
	Konžská dem.rep.	Francúzsko***	1	1	0	0	0	0
	Nezistená	Slovensko	1	1	0	0	0	0
Spolu			4	3	0	1	0	0
Vnútrozemie	Nigéria	Nigéria	1	1	0	0	0	0
	Nigéria	Španielsko	1	0	0	1	0	0
	Senegal	Gambia	1	1	0	0	0	0
	Senegal	Španielsko	1	0	0	1	0	0
	Moldavsko	Rumunsko	1	1	0	0	0	0
	Srbsko	Slovensko	2	2	0	0	0	0
	Kamerun	Kamerun	2	2	0	0	0	0
	Vietnam	Vietnam	1	1	0	0	0	0
	Ukrajina	Slovensko	3	2	0	0	0	1
	Maroko	Taliano	4	0	0	2	0	2
	Čína	Čína	2	0	0	0	0	2
	Čína	Slovensko	1	1	0	0	0	0
	Macedónsko	Belgicko	1	0	0	0	1	0
	Rusko	Rusko	1	0	0	0	0	1
	Srbsko	Srbsko	2	0	0	0	0	2
	Somálsko	Somálsko	3	3	0	0	0	0
	Irán	Izrael	1	1	0	0	0	0
	Rumunsko	Rumunsko	1	1	0	0	0	0
Spolu			29	16	0	4	1	8
Spolu			172	65	1	8	82	16

* Štát pôvodu - uvádza sa štát, ktorého doklady (cestovné doklady, víza, povolenia na pobyt, priechodové pečiatky) boli sfaľované, t.j. napr. v prípade pozmeneného víza sa uvádza štát, ktorý vízum vydal.

** Priechodové pečiatky - ide o počet falošných priechodových pečiatok. Tento počet sa nemusí zhodovať s počtom cestovných dokladov, v ktorých boli odtlačené falošné priechodové pečiatky. Za obdobie roka 2010 bolo v 46 cestovných dokladoch zistených 82 falošných priechodových pečiatok.

*** Travel dokument (Konvencia - Dohovor z 28. júla 1951)

Falšovanie cestovných dokladov, víz, povolení na pobyt, priechodových pečiatok a iných dokumentov podľa miesta zistenia za obdobie roka 2009

	Štátna príslušnosť	Štát pôvodu	Spolu	Z toho:				
				Cestovné doklady	Víza	Povolenia na pobyt	Priechodové pečiatky	Iné dokumenty
Vonkajšia pozemná hranica	Somálsko	Dánsko	1	1	0	0	0	0
	Somálsko	Dánsko	1	0	0	0	0	1
	Ukrajina	Litva	12	11	0	0	0	1
	Gruzínsko	Gruzínsko	1	1	0	0	0	0
	Gruzínsko	Španielsko	1	0	0	1	0	0
	Gruzínsko	Francúzsko	4	0	4	0	0	0
	Moldavsko	Francúzsko	1	0	1	0	0	0
	Moldavsko	Rumunsko	24	21	0	1	0	2
	Moldavsko	Bulharsko	2	2	0	0	0	0
	Moldavsko	Litva	2	1	0	0	0	1
	Moldavsko	Portugalsko	1	0	0	1	0	0
	Moldavsko	Ukrajina	2	1	0	0	0	1
	Ukrajina	Ukrajina	6	3	0	1	0	2
	Ukrajina	Bulharsko	3	2	0	0	0	1
	Ukrajina	Taliansko	2	0	1	1	0	0
	Ukrajina	Slovensko	4	0	1	0	3	0
	Rusko	Rusko	2	0	0	0	0	2
	Rusko	Francúzsko	1	1	0	0	0	0
	Ukrajina	Rakúsko	2	0	1	0	1	0
	Ukrajina	Česká rep.	1	0	1	0	0	0
	Ukrajina	Grécko	1	0	0	1	0	0
	Ukrajina	Poľsko	17	0	0	0	17	0
	Ukrajina	Maďarsko	2	0	1	0	1	0
Turecko	Turecko	2	2	0	0	0	0	
Sudán	Sudán	1	1	0	0	0	0	
Bulharsko	Bulharsko	1	0	0	0	0	1	
Irán	Francúzsko	1	0	1	0	0	0	
Irán	Irán	1	1	0	0	0	0	
Spolu			99	48	11	6	22	12
Vonkajšia hranica - letiská	India	India	1	1	0	0	0	0
	Čína	Kórejská rep	1	1	0	0	0	0
	Čína	Čína*	1	0	1	0	0	0
	Srí Lanka	Malajzia	2	2	0	0	0	0
	Poľsko	Poľsko	1	1	0	0	0	0
	Bielorusko	Ukrajina	1	1	0	0	0	0
	Ukrajina	Litva	1	1	0	0	0	0
	Ukrajina	Poľsko	3	3	0	0	0	0
	Jamajka	Rakúsko	2	2	0	0	0	0
	Nigéria	Rakúsko	1	1	0	0	0	0
	Nigéria	Španielsko	1	0	0	1	0	0
	Uganda	Rakúsko	1	1	0	0	0	0
	India	Slovensko	1	1	0	0	0	0
Čierna Hora	Slovensko	1	1	0	0	0	0	
Spolu			18	16	1	1	0	0
Vnútrošná hranica - letiská	Slovensko	Slovensko	1	1	0	0	0	0
	Nigéria	Guinea	1	1	0	0	0	0
	Nigéria	Španielsko	1	0	0	1	0	0
	Rwanda	Nigéria	1	1	0	0	0	0
	Rwanda	Rakúsko	1	0	0	1	0	0
Spolu			5	3	0	2	0	0

↓ pokračovanie na druhej strane



pokračovanie z predchádzajúcej strany

	Štátna príslušnosť	Štát pôvodu	Spolu	Z toho:				
				Cestovné doklady	Víza	Povolenia na pobyt	Priechodové pečiatky	Iné dokumenty
Vnútrozemie	Čína	Slovensko	2	2	0	0	0	0
	Vietnam	Slovensko	2	1	0	1	0	0
	Čierna Hora	Srbsko	1	1	0	0	0	0
	Maroko	Maroko	1	1	0	0	0	0
	Moldavsko	Bulharsko	1	1	0	0	0	0
	Moldavsko	Rumunsko	3	2	0	0	0	1
	Pakistan	Pakistan	1	1	0	0	0	0
	Nigéria	Nigéria	1	1	0	0	0	0
	Slovensko	Slovensko	1	0	0	0	0	1
	Bangladéš	Slovensko	1	0	0	0	0	1
	Maroko	Taliano	1	0	0	1	0	0
	Namíbia	Namíbia	1	0	0	1	0	0
	Ukrajina	Litva	6	3	0	0	0	3
Ukrajina	Ukrajina	1	1	0	0	0	0	
Gruzínsko	Grécko	2	1	0	0	0	1	
Spolu			25	15	0	3	0	7
Spolu			147	82	12	12	22	19

* vydané vízum Číny na falošný CD Kórejskej republiky

Spôsoby falšovania a pozmeňovania cestovných dokladov podľa miesta zistenia a dôvodov za obdobie roka 2010

		Spolu	Z toho:							
			A	B	C	D	E	F	G	H
Vonkajšia hranica spolu		46	1	13	0	8	0	3	21	0
Z toho:	pozemná hranica	34	1	8	0	8	0	0	17	0
	letiská (mimo-schengenské linky)	12	0	5	0	0	0	3	4	0
Vnútrotná hranica spolu		3	0	1	0	0	0	1	1	0
Z toho:	letiská (vnútro-schengenské linky)	3	0	1	0	0	0	1	1	0
Vnútrozemie spolu		16	3	0	1	3	0	2	7	0
Z toho:	RHCP Bratislava	13	2	0	1	3	0	1	6	0
	RCP Nitra	1	1	0	0	0	0	0	0	0
	RCP B. Bystrica	1	0	0	0	0	0	1	0	0
	RHCP Prešov	1	0	0	0	0	0	0	1	0
Spolu		65	4	14	1	11	0	6	29	0

- A. výmena fotografie,
 B. prepisovanie údajov v cestovnom doklade,
 C. dopísanie údajov do cestovného dokladu,
 D. výmena strán v cestovnom doklade,
 E. pravý cestovný doklad /krádež čistopisu/ vystavený neoprávnenou osobou,
 F. zneužitie pravého cestovného dokladu inou osobou /cesta na cudzí cestovný doklad v ktorom nebola vykonaná žiadna zmena/,
 G. falošný cestovný doklad,
 H. pravý cestovný doklad vydaný oprávneným útvarom, ale inej osobe, než údaje ktorej sú v CD (napr. v dôsledku korupcie alebo predloženia nesprávnych podkladových dokumentov potrebných na vydanie CD)

Spôsoby falšovania a pozmeňovania cestovných dokladov podľa miesta zistenia a dôvodov za obdobie roka 2009

		Spolu	Z toho:							
			A	B	C	D	E	F	G	H
Vonkajšia hranica spolu		64	11	2	0	20	0	6	25	0
Z toho:	pozemná hranica	48	8	2	0	16	0	0	22	0
	letiská (mimo-schengenské linky)	16	3	0	0	4	0	6	3	0
Vnútrotná hranica spolu		3	1	0	0	1	0	1	0	0
	letiská (vnútro-schengenské linky)	3	1	0	0	1	0	1	0	0
Vnútrozemie spolu		15	4	1	0	3	0	0	6	1
Z toho:	RHCP Bratislava	4	3	0	0	0	0	0	0	1
	RCP Nitra	3	1	1	0	1	0	0	0	0
	RCP B. Bystrica	1	0	0	0	0	0	0	1	0
	RHCP Prešov	7	0	0	0	2	0	0	5	0
Spolu		82	16	3	0	24	0	7	31	1

2.5 Odopretie vstupu štátnym príslušníkom tretích krajín

Odopretie vstupu štátnym príslušníkom tretích krajín na vonkajšej hranici podľa dôvodov odopretia vstupu za obdobie rokov: 2009 a 2010

Dôvody odopretia vstupu	2009			2010		
	Spolu	Z toho:		Spolu	Z toho:	
		Pozemná hranica	Letiská		Pozemná hranica	Letiská
A	6	6	0	5	5	0
B	10	7	3	11	7	4
C	314	298	16	209	206	3
D	12	12	0	2	2	0
E	329	324	5	495	495	0
F	10	10	0	53	53	0
G	32	32	0	27	27	0
H1	166	153	13	81	75	6
H2	6	6	0	7	7	0
I	3	2	1	0	0	0
Spolu	888	850	38	890	877	13

Poznámka:

Okrem odopretia vstupu štátnym príslušníkom tretích krajín bol v mesiaci november 2010 na OHK PZ Bratislava – letisko odopretý vstup štátnemu príslušníkovi Veľkej Británie z dôvodu H1.

Dôvody v zmysle Nariadenia Európskeho parlamentu a Rady (ES) č. 562/2006, ktorým sa ustanovuje Kódex schengenských hraníc:

- A - nemá platný cestovný doklad (cestovné doklady)
- B - má falošný / pozmenený / sfalšovaný cestovný doklad
- C - nemá platné vízum alebo povolenie na pobyt
- D - má falošné / pozmenené / sfalšované vízum alebo povolenie na pobyt
- E - nemá príslušné dokumenty na zdôvodnenie účelu a podmienok pobytu
- F - dĺžka jeho pobytu na území členských štátov EU počas obdobia 6 mesiacov už dosiahla 3 mesiace
- G - nemá dostatok prostriedkov na živobytie na obdobie a formu pobytu alebo prostriedkov na návrat do krajiny pôvodu, alebo na tranzit
- H1 - je osobou, na ktorú bolo vydané upozornenie na účely odopretia vstupu v SIS
- H2 - je osobou, na ktorú bolo vydané upozornenie na účely odopretia vstupu vo vnútroštátnej evidencii
- I - považuje sa za hrozbu pre verejný poriadok, vnútornú bezpečnosť, verejné zdravie alebo medzinárodné vzťahy jedného alebo viacerých členských štátov EU

Odopretie vstupu štátnym príslušníkom tretích krajín na vonkajšej hranici v členení na pozemnú hranicu a letiská podľa štátnej príslušnosti za obdobie roka 2010

Štátna príslušnosť	Vonkajšia hranica		
	Spolu	Z toho:	
		Pozemná hranica	Letiská
Ukrajina	837	837	0
Rusko	15	15	0
Moldavsko	13	13	0
Bielorusko	4	4	0
Nezistená štátna prísl.	4	0	4
India	3	0	3
Albánsko	2	0	2
Maroko	2	2	0
Turecko	2	2	0
Alžírsko	1	0	1
Čierna Hora	1	1	0
Gruzínsko	1	1	0
Kirgizsko	1	1	0
Macedónsko	1	1	0
Nigéria	1	0	1
Pakistan	1	0	1
Srbsko	1	0	1
Spolu	890	877	13

Odopretie vstupu štátnym príslušníkom tretích krajín na vonkajšej hranici v členení na pozemnú hranicu a letiská podľa štátnej príslušnosti za obdobie roka 2009

Štátna príslušnosť	Vonkajšia hranica		
	Spolu	Z toho:	
		Pozemná hranica	Letiská
Ukrajina	782	781	1
Moldavsko	32	32	0
India	24	0	24
Rusko	24	21	3
Gruzínsko	5	5	0
Bielorusko	3	2	1
Turecko	3	1	2
Bez št. príslušnosti	3	3	0
Albánsko	1	1	0
Gambia	1	0	1
Čína	1	0	1
Irán	1	1	0
Somálsko	1	1	0
Svätá Lucia	1	0	1
Spojené štáty	1	1	0
Peru	1	0	1
Chorvátsko	1	0	1
Bangladéš	1	0	1
Alžírsko	1	1	0
Dominika	1	0	1
Spolu	888	850	38

Odopretie vstupu štátnym príslušníkom tretích krajín na vonkajšej hranici v členení na pozemnú hranicu a letiská podľa štátnej príslušnosti a dôvodov odopretia vstupu za obdobie roka 2010

		Dôvody odopretia vstupu										
		Spolu	Z toho:									
			A	B	C	D	E	F	G	H1	H2	I
POZEMNÁ HRANICA	Spolu	877	5	7	206	2	495	53	27	75	7	0
	Z toho:											
	Ukrajina	837	5	7	195	0	484	53	25	61	7	0
	Rusko	15	0	0	8	0	5	0	0	2	0	0
	Moldavsko	13	0	0	1	0	4	0	0	8	0	0
	Bielorusko	4	0	0	0	0	2	0	1	1	0	0
	Turecko	2	0	0	0	1	0	0	1	0	0	0
	Maroko	2	0	0	2	0	0	0	0	0	0	0
	Čierna Hora	1	0	0	0	0	0	0	0	1	0	0
	Gruzínsko	1	0	0	0	1	0	0	0	0	0	0
Kirgizsko	1	0	0	0	0	0	0	0	1	0	0	
Macedónsko	1	0	0	0	0	0	0	0	1	0	0	
LETISKÁ	Spolu	13	0	4	3	0	0	0	0	6	0	0
	Z toho:											
	Nezistená št. prísl.	4	0	4	0	0	0	0	0	0	0	0
	India	3	0	0	0	0	0	0	0	3	0	0
	Albánsko	2	0	0	0	0	0	0	0	2	0	0
	Alžírsko	1	0	0	0	0	0	0	0	1	0	0
	Nigéria	1	0	0	1	0	0	0	0	0	0	0
	Pakistan	1	0	0	1	0	0	0	0	0	0	0
Srbsko	1	0	0	1	0	0	0	0	0	0	0	
Spolu		890	5	11	209	2	495	53	27	81	7	0

Odopretie vstupu štátnym príslušníkom tretích krajín na vonkajšej hranici v členení na pozemnú hranicu a letiská podľa štátnej príslušnosti a dôvodov odopretia vstupu za obdobie roka 2009

		Dôvody odopretia vstupu										
		Spolu	Z toho:									
			A	B	C	D	E	F	G	H1	H2	I
POZEMNÁ HRANICA	Spolu	850	6	7	298	12	324	10	32	153	6	2
	Z toho:											
	Ukrajina	781	5	3	273	4	309	9	32	138	6	2
	Moldavsko	32	0	2	11	2	7	0	0	10	0	0
	Rusko	21	0	0	12	0	7	1	0	1	0	0
	Gruzínsko	5	0	0	0	5	0	0	0	0	0	0
	Bez št. príslušnosti	3	1	0	0	0	0	0	0	2	0	0
	Bielorusko	2	0	0	0	0	1	0	0	1	0	0
	Albánsko	1	0	0	0	0	0	0	0	1	0	0
	Irán	1	0	0	0	1	0	0	0	0	0	0
	Somálsko	1	0	1	0	0	0	0	0	0	0	0
	Turecko	1	0	0	1	0	0	0	0	0	0	0
Spojené štáty	1	0	1	0	0	0	0	0	0	0	0	
Alžírsko	1	0	0	1	0	0	0	0	0	0	0	
LETISKÁ	Spolu	38	0	3	16	0	5	0	0	13	0	1
	Z toho:											
	India	24	0	1	9	0	5	0	0	8	0	1
	Rusko	3	0	0	3	0	0	0	0	0	0	0
	Turecko	2	0	0	0	0	0	0	0	2	0	0
	Ukrajina	1	0	1	0	0	0	0	0	0	0	0
	Bielorusko	1	0	0	0	0	0	0	0	1	0	0
	Gambia	1	0	0	0	0	0	0	0	1	0	0
	Čína	1	0	1	0	0	0	0	0	0	0	0
	Svätá Lucia	1	0	0	1	0	0	0	0	0	0	0
	Peru	1	0	0	1	0	0	0	0	0	0	0
	Chorvátsko	1	0	0	0	0	0	0	0	1	0	0
Bangladéš	1	0	0	1	0	0	0	0	0	0	0	
Dominika	1	0	0	1	0	0	0	0	0	0	0	
Spolu	888	6	10	314	12	329	10	32	166	6	3	

Odopretie vstupu štátnym príslušníkom tretích krajín na vonkajšej pozemnej hranici podľa hraničného priechodu, štátnej príslušnosti a dôvodov odopretia vstupu za obdobie roka 2010

		Dôvody odopretia vstupu										
		Spolu	Z toho:									
			A	B	C	D	E	F	G	H1	H2	I
Ubl'a		115	0	0	13	0	83	10	7	2	0	0
Z toho:	Ukrajina	115	0	0	13	0	83	10	7	2	0	0
Vyšné Nemecké		704	4	7	179	0	379	41	18	69	7	0
Z toho:	Ukrajina	668	4	7	169	0	368	41	16	56	7	0
	Rusko	14	0	0	7	0	5	0	0	2	0	0
	Moldavsko	13	0	0	1	0	4	0	0	8	0	0
	Bielorusko	4	0	0	0	0	2	0	1	1	0	0
	Maroko	2	0	0	2	0	0	0	0	0	0	0
	Turecko	1	0	0	0	0	0	0	1	0	0	0
	Čierna Hora	1	0	0	0	0	0	0	0	1	0	0
	Macedónsko	1	0	0	0	0	0	0	0	1	0	0
Veľké Slemence		39	1	0	1	0	33	2	2	0	0	0
Z toho:	Ukrajina	39	1	0	1	0	33	2	2	0	0	0
Čierna nad Tisou		19	0	0	13	2	0	0	0	4	0	0
Z toho:	Ukrajina	15	0	0	12	0	0	0	0	3	0	0
	Gruzínsko	1	0	0	0	1	0	0	0	0	0	0
	Kirgizsko	1	0	0	0	0	0	0	0	1	0	0
	Rusko	1	0	0	1	0	0	0	0	0	0	0
	Turecko	1	0	0	0	1	0	0	0	0	0	0
Spolu		877	5	7	206	2	495	53	27	75	7	0

Odopretie vstupu štátnym príslušníkom tretích krajín na vonkajšej hranici - letiská podľa hraničného priechodu, štátnej príslušnosti a dôvodov odopretia vstupu za obdobie roka 2010

		Dôvody odopretia vstupu										
		Spolu	Z toho:									
			A	B	C	D	E	F	G	H1	H2	I
letisko Bratislava		11	0	4	1	0	0	0	0	6	0	0
Z toho:	Nezistená štátna prísl.	4	0	4	0	0	0	0	0	0	0	0
	India	3	0	0	0	0	0	0	0	3	0	0
	Albánsko	2	0	0	0	0	0	0	0	2	0	0
	Alžírsko	1	0	0	0	0	0	0	0	1	0	0
	Nigéria	1	0	0	1	0	0	0	0	0	0	0
letisko Poprad		1	0	0	1	0	0	0	0	0	0	0
Z toho:	Pakistan	1	0	0	1	0	0	0	0	0	0	0
letisko Košice		1	0	0	1	0	0	0	0	0	0	0
Z toho:	Srbsko	1	0	0	1	0	0	0	0	0	0	0
malé letiská		0	0	0	0	0	0	0	0	0	0	0
Spolu		13	0	4	3	0	0	0	0	6	0	0

2.6 Nelegálna migrácia formou prevádzachstva

2.6.1 Prevádzachstvo

Realizované prípady prevádzachstva za obdobie rokov: 2009 a 2010

Zločin prevádzachstva §355 Tr. Zákona (do roku 2005 trestný čin podľa §171a)	2009	2010
Počet podnetov (dokumentované prípady prevádzachstva)	59	54
Podnety so vzneseným obvinením (prípady prevádzachstva, v ktorých bolo vznesené obvinenie)	43	30
Počet podozrivých prevádzachčov (zistených prevádzachčov)	150	147
Prevádzachči so vzneseným obvinením (ktorým bolo vznesené obvinenie)	92	81
Prevedení migranti	2 076	1 095
Zadržaní migranti	267	468
Počet skutkov	160	178

Podnety podané NJBPNM pre zločin prevádzachstva podľa štátnej hranice SR za obdobie roka 2010

	Počet podaných podnetov	Počet prevádzachčov	Počet obvinených prevádzachčov	Počet prevedených migrantov s prevádzachčom
Vonkajšia hranica spolu	16	30	22	166
Z toho:				
pozemná hranica	16	30	22	166
letiská (mimo-schengenské linky)	0	0	0	0
Vnútoraná hranica spolu	16	71	37	339
Z toho:				
štátna hranica s Rakúskom	8	47	23	280
štátna hranica s Maďarskom	5	20	10	46
štátna hranica s Českom	0	0	0	0
štátna hranica s Poľskom	3	4	4	13
letiská (vnútro-schengenské linky)	0	0	0	0
Vnútrozemie	22	46	22	590
Spolu	54	147	81	1 095

Štátna príslušnosť prevádzáčov a migrantov za obdobie roka 2010

Prevádzачi	
Štátna príslušnosť	Počet
Bangladéš	1
Čína	4
Gruzínsko	2
India	2
Macedónsko	2
Moldavsko	4
Nezistené	40
Pakistan	3
Poľsko	2
Portugalsko	1
Rusko (Čečensko)	4
Slovensko	58
Sýria	1
Ukrajina	20
Irán	1
Kórea	1
Vietnam	1
- - -	- - -
Spolu	147

Migranti		
Štátna príslušnosť	Prevedení	Z toho zadržaní
Afganistan	223	49
Bangladéš	62	0
Čína	58	40
Gruzínsko	9	5
India	66	9
Kórejská republika	1	1
Moldavsko	94	12
Nezistené	33	0
Pakistan	78	10
Palestína	9	7
Rusko (Čečensko)	8	8
Somálsko	37	9
Srbsko	45	0
Sýria	9	8
Srí Lanka	1	0
Tunisko	1	0
Ukrajina	331	310
Vietnam	30	0
Spolu	1 095	468

2.6.2 Realizácia organizovaných a zločineckých skupín

Organizované a zločinecké skupiny v dokumentovaných prípadoch NJBPNM za obdobie roka 2010

Skupina	Celkový počet podnetov	Počet obvinení v podnetoch	Celkom prevádzáčov	Vznesené obvinenie prevádzáčom
Organizovaná	11	7	63	43
Zločinecká	2	1	21	8
ITČ organizovaná (skrátene dane a poistného)	1	1	9	9

Údaje o nelegálnej migrácii formou prevádzáčstva poskytnuté NJBPNM ÚHCP MV SR

2.7 Návratová politika

2.7.1 Readmisia týkajúca sa nelegálnej migrácie

Prehľad o odovzdaných a prijatých osobách podľa readmisných dohôd za obdobie rokov: 2009 a 2010 v rámci nelegálnej migrácie

Readmisná dohoda so štátom:	2009		2010	
	Odovzdané osoby (zo SR)	Prijaté osoby (do SR)	Odovzdané osoby (zo SR)	Prijaté osoby (do SR)
Ukrajina	425	18	308	5
Rakúsko	2	2	2	2
Maďarsko	5	6	5	6
Česko	3	17	1	11
Poľsko	0	0	0	1
Švajčiarsko	0	0	0	3
Španielsko	0	0	1	0
Spolu	435	43	317	28

Zdroj: databáza nelegálnej migrácie CASR ÚHCP MV SR.

Poznámka:

ide o odovzdané a prijaté osoby podľa readmisných dohôd v hodnotenom období bez ohľadu na to, v akom období boli osoby zadržané v rámci nelegálnej migrácie útvarom PZ SR alebo útvarom iného štátu.

Prehľad o prijatých osobách na územie SR podľa readmisných dohôd týkajúcich sa nelegálnej migrácie za rok 2010

Štátna príslušnosť	Spolu	Z toho:					
		Rakúsko	Maďarsko	Česko	Poľsko	Švajčiarsko	Ukrajina
Ukrajina	5	1	0	4	0	0	0
Vietnam	5	0	1	3	1	0	0
Moldavsko	3	0	2	1	0	0	0
Uzbekistan	3	0	0	0	0	3*	0
Afganistan	1	0	1	0	0	0	0
Azerbajdžan	1	0	1	0	0	0	0
Bosna a Hercegovina	1	0	1	0	0	0	0
Francúzsko	1	0	0	0	0	0	1
Palestína	1	1	0	0	0	0	0
Rusko	1	0	0	1	0	0	0
Slovensko	1	0	0	0	0	0	1
Somálsko	1	0	0	0	0	0	1
Srbsko	1	0	0	1	0	0	0
Sýria	1	0	0	1	0	0	0
Spojené kráľovstvo V. Británie a Sv. Írska	1	0	0	0	0	0	1
Taliansko	1	0	0	0	0	0	1
Spolu	28	2	6	11	1	3	5

* v zmysle readmisnej dohody zo Švajčiarska do SR odovzdaní cez OHK PZ Bratislava Ružinov – letisko

Prehľad o odovzdaných osobách z územia SR podľa readmisnej dohody medzi vládou Slovenskej republiky a vládou Ukrajiny za obdobie rokov: 2009 a 2010

Štátna príslušnosť	2009
Moldavsko	138
Gruzínsko	67
Afganistan	47
Rusko	36
Pakistan	29
Ukrajina	26
Arménsko	24
Somálsko	11
Srí Lanka	9
India	6
Irán	5
Bangladéš	5
Sýria	5
Irak	3
Mongolsko	3
Palestína	3
Azerbajdžan	2
Turecko	2
Bielorusko	1
Eritrea	1
Nigéria	1
Turkménsko	1
Spolu	425

Štátna príslušnosť	2010
Moldavsko	124
Afganistan	61
Gruzínsko	42
Ukrajina	31
Rusko	10
Somálsko	10
Pakistan	8
Palestína	6
Arménsko	5
Irak	2
Nigéria	2
India	2
Bangladéš	1
Čína	1
Irán	1
Turecko	1
Rwanda	1
---	---
---	---
---	---
---	---
---	---
Spolu	308

2.7.2 Dobrovoľné návraty

Prehľad dobrovoľných návratov za obdobie rokov:

rok 2006	rok 2007	rok 2008	rok 2009	rok 2010
128	153	83	139	130

Prehľad dobrovoľných návratov podľa krajiny návratu a projektov za obdobie roka 2010

Krajina návratu	Spolu	Z toho:				
		Projekt „A“	Projekt „B“	Projekt „C“	Projekt „D“	Projekt „E“
Vietnam	34	0	23	0	11	0
Gruzínsko	25	0	23	0	2	0
Moldavsko	14	0	13	0	1	0
Ukrajina	12	0	6	0	6	0
Rusko	9	0	4	0	5	0
Srbsko - časť Kosovo	8	0	8	0	0	0
Čína	7	0	5	0	2	0
Dánsko	3	0	0	0	0	3
Egypt	3	0	2	0	1	0
Macedónsko	2	0	1	0	1	0
Azerbajdžan	1	0	1	0	0	0
Austrália	1	0	1	0	0	0
Bangladéš	1	0	1	0	0	0
Bielorusko	1	0	0	0	1	0
Brazília	1	0	0	0	1	0
Hongkong	1	0	0	0	1	0
India	1	0	1	0	0	0
Irak	1	0	1	0	0	0
Irán	1	0	0	0	1	0
Kolumbia	1	0	1	0	0	0
Kuba	1	0	1	0	0	0
Mongolsko	1	0	1	0	0	0
Turecko	1	0	1	0	0	0
Spolu	130	0	94	0	33	3

Údaje poskytnuté OCP ÚHCP MV SR na základe podkladov z Medzinárodnej organizácie pre migráciu IOM

Poznámka:

Dobrovoľné návraty - zahŕňajú návraty cudzincov z ÚPZC, z azylových zariadení MÚ MV SR a nelegálnych migrantov žijúcich na území SR mimo zariadení MV SR.

Projekt „A“ - Zvyšovanie mechanizmov a harmonizácia štandardov v oblasti dobrovoľných návratov nelegálnych migrantov v členských štátoch EU v strednej Európe.

Projekt „B“ - Pomoc pri návrate a reintegrácii neúspešných žiadateľov o azyl a nelegálnych migrantov zo Slovenskej republiky do krajiny pôvodu a Pomoc pri návrate a reintegrácii neúspešných žiadateľov o azyl a nelegálnych migrantov zo Slovenskej republiky do krajiny pôvodu II (1.4.2010).

Projekt „C“ - Dohoda o spolupráci medzi Medzinárodnou organizáciou pre migráciu a Ministerstvom vnútra Slovenskej republiky o pomoci pri návrate neúspešných žiadateľov o azyl a nelegálnych migrantov do krajiny pôvodu.

Projekt „D“ - Pomoc pri návrate a reintegrácii neúspešných žiadateľov o azyl a nelegálnych migrantov zo Slovenskej republiky do krajiny pôvodu a Pomoc pri návrate a reintegrácii neúspešných žiadateľov o azyl a nelegálnych migrantov zo Slovenskej republiky do krajiny pôvodu.

Projekt „E“ – Projekt na pomoc pri zlúčení rodín v Dánsku

2.7.3 Dublinské transfery

Prehľad uskutočnených transferov podľa Nariadenia Rady (ES) č. 343/2003 (Dublinské nariadenie) podľa krajín za obdobie roka 2010

Krajina	Spolu	Z toho:	
		Odovzdané osoby z územia SR	Prijaté osoby na územie SR
Rakúsko	101	19	82
Nemecko	30	3	27
Švajčiarsko	24	0	24
Veľká Británia	18	0	18
Poľsko	13	13	0
Belgicko	9	0	9
Fínsko	7	0	7
Holandsko	6	0	6
Grécko	6	6	0
Česko	4	0	4
Francúzsko	4	1	3
Maďarsko	4	4	0
Taliansko	3	1	2
Dánsko	2	1	1
Nórsko	2	1	1
Švédsko	2	0	2
Slovinsko	1	0	1
Španielsko	1	1	0
Spolu	237	50	187

Údaje poskytnuté OCP ÚHCP MV SR

Poznámka:

Uskutočnený transfer podľa Dublinského nariadenia - ak SR odovzdá (vráti) štátneho príslušníka tretej krajiny inému členskému štátu, ktorý je kompetentný rozhodovať v azylovom konaní, alebo SR prijme štátneho príslušníka tretej krajiny z iného členského štátu, lebo je kompetentná rozhodovať v azylovom konaní.

Prehľad uskutočnených transferov podľa Nariadenia Rady (ES) č. 343/2003 (Dublinské nariadenie) podľa štátnej príslušnosti za obdobie roka 2010

Štátna príslušnosť	Spolu	Z toho:	
		Odozvané osoby z územia SR	Prijaté osoby na územie SR
Rusko	55	13	42
Gruzínsko	48	3	45
India	30	3	27
Afganistan	19	8	11
Pakistan	13	5	8
Čína	12	1	11
Nigéria	9	6	3
Moldavsko	6	3	3
Arménsko	5	1	4
Turecko	5	0	5
Ukrajina	5	1	4
Vietnam	5	0	5
Srbsko	4	0	4
Alžírsko	3	1	2
Irak	3	0	3
Somálsko	3	2	1
Bez štátnej príslušnosti	2	0	2
Egypt	2	1	1
Sýria	2	0	2
Palestína	2	0	2
Guinea	1	1	0
Senegal	1	1	0
Srí Lanka	1	0	1
Tadžikistan	1	0	1
Spolu	237	50	187

Údaje poskytnuté OCP ÚHCP MV SR

Prehľad o prijatých osobách na územie SR z jednotlivých krajín v členení podľa štátnej príslušnosti podľa Nariadenia Rady (ES) č. 343/2003 (Dublinské nariadenie) za obdobie roka 2010

Štátna príslušnosť	Spolu	Z toho krajina:													
		AT	DE	SE	GB	NL	FR	SL	CZ	DK	FI	IT	NO	CH	BL
Gruzínsko	45	20	10	1	0	3	1	0	0	0	0	0	0	9	1
Rusko	42	23	2	0	0	0	0	1	0	1	0	0	0	13	2
India	27	11	2	0	12	2	0	0	0	0	0	0	0	0	0
Afganistan	11	2	2	0	1	0	0	0	0	0	3	1	0	0	2
Čína	11	4	0	0	3	0	0	0	1	0	0	0	0	1	2
Pakistan	8	4	1	0	0	0	0	0	0	0	0	1	0	0	2
Turecko	5	1	0	0	0	0	0	0	0	0	4	0	0	0	0
Vietnam	5	1	1	0	1	0	0	0	2	0	0	0	0	0	0
Arménsko	4	1	2	0	0	0	0	0	1	0	0	0	0	0	0
Srbsko	4	2	1	0	0	0	1	0	0	0	0	0	0	0	0
Ukrajina	4	4	0	0	0	0	0	0	0	0	0	0	0	0	0
Irak	3	0	1	0	0	1	1	0	0	0	0	0	0	0	0
Moldavsko	3	1	2	0	0	0	0	0	0	0	0	0	0	0	0
Nigéria	3	3	0	0	0	0	0	0	0	0	0	0	0	0	0
Alžírsko	2	2	0	0	0	0	0	0	0	0	0	0	0	0	0
Bez štátnej prísl.	2	0	2	0	0	0	0	0	0	0	0	0	0	0	0
Palestína	2	1	0	0	0	0	0	0	0	0	0	0	1	0	0
Sýria	2	0	0	0	1	0	0	0	0	0	0	0	0	1	0
Egypt	1	1	0	0	0	0	0	0	0	0	0	0	0	0	0
Somálsko	1	0	1	0	0	0	0	0	0	0	0	0	0	0	0
Srí Lanka	1	0	0	0	0	0	0	0	0	0	0	0	0	1	0
Tadžikistan	1	1	0	0	0	0	0	0	0	0	0	0	0	0	0
Spolu	187	82	27	2	18	6	3	1	4	1	7	2	1	24	9

Údaje poskytnuté OCP ÚHCP MV SR

AT- Rakúsko	FI - Fínsko
DE - Nemecko	IT - Taliansko
GB - Veľká Británia	NO - Nórsko
NL - Holandsko	CH - Švajčiarsko
FR - Francúzsko	BL - Belgicko
CZ - Česko	SE - Švédsko
DK - Dánsko	SL - Slovinsko

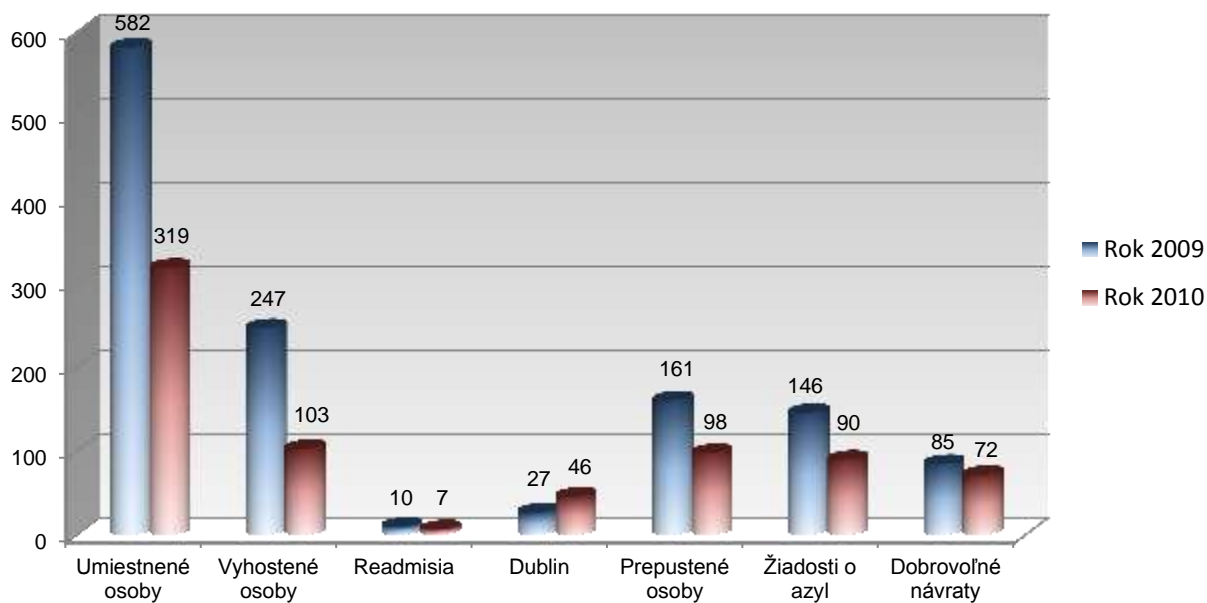
2.7.4 Útvary policajného zaistenia pre cudzincov

Činnosť útvarov policajného zaistenia pre cudzincov za obdobie rokov: 2009 a 2010

	2009			2010		
	Spolu	Z toho:		Spolu	Z toho:	
		ÚPZC Medveďov	ÚPZC Sečovce		ÚPZC Medveďov	ÚPZC Sečovce
Umiestnené osoby	582	376	206	319	175	144
Vyhostené osoby	247	186	61	103	73	30
Readmisia	10	10	0	7	7	0
Dublin	27	27	0	46	27	19
Prepustené osoby	161	92	69	98	47	51
Žiadosti o azyl	146	76	70	90	37	53
Dobrovoľné návraty	85	48	37	72	37	35

Údaje poskytnuté ÚPZC Medveďov a ÚPZC Sečovce

Činnosť útvarov policajného zaistenia pre cudzincov za obdobie rokov: 2009 a 2010



Činnosť útvaru policajného zaistenia pre cudzincov Medveďov podľa štátnej príslušnosti za obdobie roka 2010

Štátna príslušnosť	Z toho:						
	Umiestnené osoby	Vyhostené osoby	Readmisia	Dublin	Prepustené osoby	Žiadosti o azyl	Dobrovoľné návraty
Afganistan	5	0	0	6	2	7	0
Arménsko	0	0	0	0	0	0	0
Bez štátnej prísl.	2	0	0	0	0	0	0
Bangladéš	0	0	0	0	2	2	0
Gruzínsko	10	3	0	1	5	0	4
Čína	15	12	0	0	0	2	4
India	6	0	0	3	4	5	1
Srí Lanka	1	0	0	0	2	0	0
Moldavsko	10	3	0	0	1	2	6
Macedónsko	3	2	0	0	0	0	2
Niger	0	0	0	0	1	0	0
Nigéria	9	0	1	6	1	1	0
Pakistan	8	0	0	4	1	0	0
Rusko	10	5	0	3	0	1	1
Srbsko	4	3	1	0	0	0	0
Turecko	1	1	0	0	1	0	0
Ukrajina	43	38	1	1	6	5	3
Vietnam	21	4	1	0	11	9	12
Nezistená št. prísl.	3	0	0	0	3	0	0
Bulharsko	2	1	0	0	0	0	0
Kongo	1	0	0	0	0	2	0
Alžírsko	2	0	0	0	1	0	0
Tadžikistan	0	0	0	0	0	0	0
Bosna a Hercegovina	1	0	1	0	0	0	0
Brazília	1	0	0	0	0	0	1
Senegal	1	0	0	1	0	0	0
Somálsko	2	0	0	1	1	0	0
Egypt	2	0	0	0	0	0	2
Irak	2	0	1	1	1	0	0
Irán	1	0	0	0	0	1	0
Albánsko	1	1	0	0	0	0	0
Azerbajdžan	1	0	0	0	0	0	1
Keňa	1	0	0	0	1	0	0
Palestína	1	0	1	0	0	0	0
Poľsko	2	0	0	0	1	0	0
Maroko	1	0	0	0	1	0	0
Austrália	0	0	0	0	0	0	0
Mongolsko	1	0	0	0	1	0	0
Libanon	1	0	0	0	0	0	0
Spolu	175	73	7	27	47	37	37

Údaje poskytnuté ÚPZC Medveďov

Činnosť útvaru policajného zaistenia pre cudzincov Sečovce podľa štátnej príslušnosti za obdobie roka 2010

Štátna príslušnosť	Z toho:						
	Umiestnené osoby	Vyhostené osoby	Readmisia	Dublin	Prepustené osoby	Žiadosti o azyl	Dobrovoľné návraty
Afganistan	32	0	0	1	11	18	0
Alžírsko	1	0	0	0	1	0	0
Arménsko	1	0	0	1	1	0	0
Austrália	1	0	0	0	0	0	1
Bangladéš	2	0	0	0	2	2	0
Bez štátnej prísl.	1	0	0	0	1	0	0
Čína	4	0	0	1	2	2	1
Gruzínsko	20	7	0	2	6	6	9
India	3	0	0	0	3	3	0
Irak	1	0	0	0	1	1	0
Irán	6	0	0	0	6	5	0
Litva	1	1	0	0	0	0	0
Moldavsko	20	10	0	3	1	2	7
Namíbia	1	0	0	0	1	0	0
Pakistan	2	0	0	1	5	1	0
Rusko	9	0	0	9	1	2	1
Somálsko	8	0	0	1	5	7	0
Srbsko	1	1	0	0	0	1	0
Sýria	1	1	0	0	0	0	0
Turecko	1	0	0	0	0	0	1
Tadžikistan	1	0	0	0	0	0	0
Ukrajina	18	9	0	0	2	2	8
Vietnam	8	0	0	0	2	1	7
Chorvátsko	1	1	0	0	0	0	0
Spolu	144	30	0	19	51	53	35

Údaje poskytnuté ÚPZC Sečovce

Poznámka:

Umiestnené osoby:

ide o osoby, ktoré boli umiestnené v útvaroch policajného zaistenia pre cudzincov v období 01. 01. - 31. 12. 2010.

Činnosť ÚPZC:

ide o činnosť, ktorú ÚPZC vykonal s osobami v období 01. 01. - 31. 12. 2010 bez ohľadu na to, kedy boli umiestnené do ÚPZC.

Prepustené osoby:

prevoz do záchytného tábora, odovzdanie mimo ÚPZC, prepustenie podľa § 63, písm. f) zákona č. 48/2002 Z. z. v znení neskorších predpisov.

2.7.5 Evidencia nežiaducich osôb

Prehľad nežiaducich osôb podľa štátnej príslušnosti za obdobie rokov: 2009 a 2010 - TOP 10

Štátna príslušnosť	2009			Štátna príslušnosť	2010					
	Spolu	Z toho:			Spolu	Z toho:				
		AV	SV			AV	ZV*	AV +SV**	SV	TZP***
Ukrajina	472	392	80	Ukrajina	427	360	4	1	62	0
Chorvátsko	234	234	0	Moldavsko	133	119	0	1	13	0
Moldavsko	174	161	13	Afganistan	76	75	0	1	0	0
Vietnam	129	127	2	Gruzínsko	57	54	1	0	2	0
Gruzínsko	94	93	1	Čína	36	35	0	0	1	0
Afganistan	64	64	0	Rusko	25	24	0	0	1	0
Pakistan	57	55	2	Vietnam	24	23	0	0	1	0
Rusko	52	49	3	Somálsko	18	18	0	0	0	0
Čína	34	32	2	Kórejská rep.	14	13	0	0	1	0
India	25	25	0	Pakistan	12	11	0	0	1	0
ostatné	207	202	5	ostatné	102	94	5	0	2	1
Spolu	1 542	1 434	108	Spolu	924	826	10	3	84	1

* zákaz vstupu, § 57 ods.14 zákona č.48/2002 Z.z.

** súbežne prebiehajúce administratívne a súdne vyhostenie - Pokyn R ÚHCP MV SR č.8/2010 čl. 6 ods1 písm.c

*** trest zákazu pobytu – § 62 zákona č.300/2005 Z.z. trestného zákona

Zdroj: Informačný systém Evidencia nežiaducich osôb, blokových osôb, dopravných prostriedkov a vecí na hraničných priechodoch.

Poznámka:

Evidencia nežiaducich osôb obsahuje informácie o cudzincoch,

- ktorí boli administratívne vyhostení, alebo im bol uložený zákaz vstupu v zmysle zákona č.48/2002 Z.z. v znení neskorších predpisov,
- ktorým bol uložený trest vyhostenia, alebo trest zákazu pobytu.

Prehľad o počte osôb zaradených do evidencie nežiaducich osôb v SR podľa dôvodov za obdobie rokov: 2009 a 2010

Dôvod	2009	2010
Vstup alebo zdržiavanie sa na území SR bez oprávnenia	955	445
Iným spôsobom závažne poruší alebo opakovane porušuje všeobecne záväzné právne predpisy	34	71
Vykonávanie inej činnosti, než na akú bolo udelené povolenie na prechodný pobyt alebo vízum	41	23
Pri kontrole predloženie falošného alebo pozmeneného dokladu alebo doklad inej osoby	11	4
Právoplatné odsúdenie za úmyselný trestný čin a nebol uložený trest vyhostenia	34	12
Zdržiavanie sa na území SR na zákl. medzinárodnej zmluvy alebo rozhodnutia vlády SR a koná v rozpore s touto zmluvou alebo rozhodnutím	30	22
Zánik účelu udeleného povolenia na prechodný pobyt a cudzinec túto skutočnosť neoznámil policajnému útvaru	73	19
Ohrozenie bezpečnosti štátu, verejného poriadku, zdravia alebo práva a slobody iných a na vymedzených územiach aj prírody	239	187
Uzavretie manželstva s cieľom získať povolenie na pobyt	3	1
V konaní o udelenie povolenia na pobyt sú uvedené nepravdivé, neúplné alebo zavádzajúce údaje alebo predložené falošné alebo pozmenené doklady alebo doklad inej osoby	14	40
Odmietla hodnoverným spôsobom preukázať svoju totožnosť	0	1
Porušenie predpisov o omamných látkach a psychotropných látkach	0	1
Administratívne vyhostenie (AV) spolu	1 434	826
Zákaz vstupu - ak cudzinec pri hraničnej kontrole podľa osobitného predpisu* predloží falošný alebo pozmenený doklad alebo doklad inej osoby	0	10
Zákaz vstupu (ZV) spolu	0	10
Ohrozenie bezpečnosti štátu, verejného poriadku, zdravia alebo práva a slobody iných a na vymedzených územiach aj prírody + trestný čin/prečin marenia výkonu úradného rozhodnutia	0	1
Ohrozenie bezpečnosti štátu, verejného poriadku, zdravia alebo práva a slobody iných a na vymedzených územiach aj prírody + trestný čin/prečin podplácania	0	1
Vstup alebo zdržiavanie sa na území SR bez oprávnenia+ trestný čin/prečin marenia výkonu úradného rozhodnutia	0	1
Administratívne vyhostenie + súdne vyhostenie (AV+SV) spolu	0	3
Branie rukojemníka	1	0
Lúpež	1	0
Krádež	1	0
Neoprávnené vyrobienie a používanie elektronického platobného prostriedku a inej platobnej karty	2	0
Porušovanie predpisov o obehú tovaru v styku s cudzinou	2	0
Porušenie predpisov o štátnych technických opatreniach na označenie tovaru	57	46
Marenie výkonu úradného rozhodnutia	17	13
Falšovanie a pozmeňovanie verejnej listiny, úradnej pečate, úradnej uzávery, úradného znaku a úradnej pečiatky	26	17
Prevádzčačstvo	1	5
Legalizácia príjmu z trestnej činnosti	0	1
Ohrozenie pod vplyvom návykovej látky	0	1
Nebezpečné vyhrážanie	0	1
Súdne vyhostenie (SV) spolu	108	84
Trest zákazu pobytu	0	1
Trest zákazu pobytu (TZP)	0	1
Spolu	1 542	924

* Nariadenie Európskeho parlamentu a Rady (ES) č.562/2006 z 15.marca 2006, ktorým sa ustanovuje kódex Spoločenstva o pravidlách upravujúcich pohyb osôb cez hranice (Kódex schengenských hraníc), (Ú. v. EÚ L 105, 13.4.2006)

2.7.6 Vydanie a výkon rozhodnutia o administratívnom a súdnom vyhostení v rámci nelegálnej migrácie

Počet vydaných a vykonaných rozhodnutí o administratívnom alebo súdnom vyhostení za obdobie roka 2010

Štátna príslušnosť	Vydanie rozhodnutia	Výkon rozhodnutia		
		Spolu	Z toho:	
			AV, SV vydané v predchádzajúcom období	AV, SV vydané v období 01. 01. – 31. 12. 2010
Ukrajina	356	239	7	232
Moldavsko	148	150	4	146
Afganistan	89	68	5	63
Gruzínsko	60	60	2	58
Čína	43	15	1	14
Rusko	28	22	1	21
Vietnam	26	22	9	13
Somálsko	18	12	0	12
Srbsko	16	3	1	2
Kórejská republika	15	0	0	0
Pakistan	10	9	0	9
Palestína	10	7	0	7
Nigéria	9	5	0	5
Spojené štáty	8	0	0	0
Irán	7	1	0	1
Arménsko	6	6	0	6
India	6	2	0	2
Turecko	6	3	1	2
Brazília	4	1	0	1
Macedónsko	4	3	2	1
Irak	3	3	0	3
Jordánsko	3	0	0	0
Benin	2	0	0	0
Keňa	2	0	0	0
Malajzia	2	0	0	0
Maroko	2	0	0	0
Austrália	1	1	0	1
Alžírsko	1	1	0	1
Azerbajdžan	1	1	0	1
Bangladéš	1	1	0	1
Bez štátnej prísl.	1	0	0	0
Haiti	1	1	0	1
Chorvátsko	1	1	0	1
Izrael	1	0	0	0
Kuvajt	1	0	0	0
Libanon	1	0	0	0
Líbya	1	0	0	0
Namíbia	1	0	0	0
Peru	1	0	0	0
Poľsko	1	0	0	0
Rwanda	1	1	0	1
Senegal	1	1	0	1
Srí Lanka	1	0	0	0
Sýria	1	1	0	1
Tadžikistan	1	0	0	0
Tunisko	1	0	0	0
Albánsko	---	1	0	1
Egypt	---	1	0	1
Hongkong	---	1	1	0
Spolu	903	643	34	609

Zdroj: databáza nelegálnej migrácie CASR ÚHCP MV SR.

Poznámka:

Vydanie rozhodnutia:

ide o cudzincov, ktorým bolo vydané rozhodnutie o administratívnom alebo súdnom vyhostení týkajúce sa nelegálnej migrácie v období 01. 01. - 31. 12. 2010 (vrátane cudzincov zadržaných útvarom susedného štátu, resp. letecky akýmkoľvek iným štátom a odovzdaných na územie SR na základe readmisnej dohody) .

V tejto kategórii nie sú zahrnutí cudzinci, ktorým bolo vydané rozhodnutie o uložení zákazu vstupu na územie SR podľa § 57 ods.14 zákona č.48/2002 Z. z. v znení neskorších predpisov.

Výkon rozhodnutia:

ide o cudzincov, u ktorých bol výkon rozhodnutia o administratívnom alebo súdnom vyhostení zrealizovaný v období 01. 01. - 31. 12. 2010 (bez ohľadu na to, v akom období bolo AV, SV vydané) t.j. cudzinci skutočne opustili územie SR jedným z nasledujúcich spôsobov:

1. odovzdanie cudzinca zo SR v zmysle readmisných dohôd na územie tretieho štátu alebo iného členského štátu EÚ
2. eskorťu cudzinca útvarmi PZ SR na územie tretieho štátu alebo iného členského štátu EÚ
3. overené vycestovanie cudzinca zo SR cez vonkajšiu hranicu v prípadoch zistenia neoprávneného pobytu na hraničnom priechode na výstupe zo SR
4. odovzdanie cudzinca zo SR v zmysle Dublinského dohovoru
5. dobrovoľný návrat do krajiny pôvodu (IOM).

2.8 Neoprávnený prevoz cigariet na vonkajšej hranici

Prehľad o počte zadržaných kusov cigariet na vonkajšej hranici - § 279 TZ za obdobie jednotlivých mesiacov roka 2010

Kalendárny mesiac	Spolu počet kusov cigariet	Pozemná hranica			Vzdušná hranica		
		Spolu	Z toho:		Spolu	Z toho:	
			zo SR	do SR		zo SR	do SR
Január	31 560	31 560	0	31 560	0	0	0
Február	28 200	28 200	0	28 200	0	0	0
Marec	624 460	624 460	0	624 460	0	0	0
Apríl	1 157 550	1 157 550	0	1 157 550	0	0	0
Máj	320 600	320 600	0	320 600	0	0	0
Jún	1 025 840	1 025 840	0	1 025 840	0	0	0
Júl	1 147 940	1 147 940	0	1 147 940	0	0	0
August	232 360	232 360	0	232 360	0	0	0
September	693 300	693 300	0	693 300	0	0	0
Október	21 380	21 380	0	21 380	0	0	0
November	122 080	122 080	0	122 080	0	0	0
December	1 860	1 860	0	1 860	0	0	0
Spolu	5 407 130	5 407 130	0	5 407 130	0	0	0

Údaje poskytnuté RHP Sobrance

Zadržané cigarety v pôsobnosti RHP Sobrance v členení podľa miesta zadržania za obdobie roka 2010

		Počet prípadov	Počet kusov cigariet	Hodnota v €
Cigarety zadržané na hraničnom priechode		65	519 930	58 284,49
Z toho:	u osôb	4	4 780	504,29
	v autách	39	465 380	51 653,12
	vo vlakoch	22	49 770	6 127,08
Cigarety zadržané vo vnútrozemí		43	4 887 200	586 258,61
Z toho:	u osôb	10	10 940	1 149,06
	v aute	11	1 074 660	129 932,38
	v obci	6	697 400	82 880,71
	v lesnom poraste	14	2 983 800	357 458,81
	v rieke	2	120 400	14 837,65
Spolu		108	5 407 130	644 543,10

Zadržané cigarety v členení podľa jednotlivých útvarov v pôsobnosti RHP Sobrance a miesta zadržania za obdobie roka 2010

		Počet prípadov	Počet kusov cigariet	Hodnota v €
OHK PZ Zboj		2	4 520	557
Z toho:	vo vnútrozemí u osôb	2	4 520	557
OHK PZ Topoľa		0	0	0
OHK PZ Ulič		2	826 800	100 881,24
Z toho:	vo vnútrozemí v lesnom poraste	1	480 000	57 921,07
	vo vnútrozemí v aute	1	346 800	42 960,17
OHK PZ Ubľa		50	646 040	79 253,04
Z toho:	na hraničnom priechode v autách	37	63 100	6 664,32
	na hraničnom priechode u osôb	4	4 780	504,29
	vo vnútrozemí u osôb	1	160	16,88
	vo vnútrozemí v lesnom poraste	5	477 200	58 657,89
	vo vnútrozemí v obci	2	100 400	13 372,26
	vo vnútrozemí v aute	1	400	37,40
OHK PZ Podhorod'		7	1 510 420	173 936,45
Z toho:	vo vnútrozemí v lesnom poraste	5	1 375 400	160 628,44
	vo vnútrozemí v obci	2	135 020	13 308,01
OHK PZ Petrovce		1	64 200	7 179,50
Z toho:	vo vnútrozemí v obci	1	64 200	7 179,50
OHK PZ Vyšné Nemecké		5	1 053 480	125 240,21
Z toho:	na hraničnom priechode v autách	2	402 280	44 988,80
	vo vnútrozemí v lesnom poraste	3	651 200	80 251,41
OHK PZ Maťovské Vojkovce		2	44 400	5 304,71
Z toho:	vo vnútrozemí v aute	1	4 000	325,96
	vo vnútrozemí v rieke	1	40 400	4 978,75
OHK PZ Veľké Slemence		7	6 260	575,18
Z toho:	vo vnútrozemí u osôb	7	6 260	575,18
OHK PZ Čierna nad Tisou		23	129 770	15 985,98
Z toho:	na hraničnom priechode vo vlakoch	22	49 770	6 127,08
	vo vnútrozemí v rieke	1	80 000	9 858,90
MZJ PZ RHP Sobrance		9	1 121 240	135 629,79
Z toho:	vo vnútrozemí v aute	8	723 460	86 608,85
	vo vnútrozemí v obci	1	397 780	49 020,94
Spolu		108	5 407 130	644 543,10

Údaje poskytnuté RHP Sobrance

2.9 Pozitívne lustrácie v pátracích evidenciách

Prehľad o počte realizovaných osôb a vecí na základe pátrania a blokovania za obdobie roka 2010


		Spolu	Z toho:				
			RHCP Bratislava	RCP Nitra	RCP B. Bystrica	RHCP Prešov	RHP Sobrance
osoby	Spolu	656	151	1	22	46	436
	Z toho: PATROS	159	84	0	22	10	43
	IBO	8	6	0	0	0	2
	INO	29	5	0	0	1	23
	SIS	460	56	1	0	35	368
dopravné prostriedky	Spolu	112	1	0	1	2	108
	Z toho: PATRMV	23	0	0	1	1	21
	IBO	0	0	0	0	0	0
	SIS	89	1	0	0	1	87
veci (vrátane dokladov)	Spolu	293	26	0	1	4	262
	Z toho: PATRDOC	65	15	0	1	3	46
	IBO	3	3	0	0	0	0
	SIS	225	8	0	0	1	216

Údaje poskytnuté OS CASR ÚHCP MV SR

Pozitívne lustrácie osôb podľa čl. 96 Schengenského dohovoru podľa štátnej príslušnosti za obdobie roka 2010

Štátna príslušnosť	Spolu	Z toho:			
		Vonkajšia pozemná hranica	Vonkajšia hranica - letiská	OCP PZ	iné
Ukrajina	45	39	0	0	6
Moldavsko	6	4	0	1	1
India	3	0	3	0	0
Rusko	2	2	0	0	0
Srbsko	2	1	0	0	1
Gruzínsko	1	1	0	0	0
Macedónsko	1	1	0	0	0
Nigéria	1	0	0	1	0
Spojené štáty	1	0	0	0	1
Spolu	62	48	3	2	9

Údaje poskytnuté OCP ÚHCP MV SR



Spracovalo:

Centrum analýzy a strategického riadenia
Úradu hraničnej a cudzineckej polície
Ministerstva vnútra Slovenskej republiky

Ružinovská 1/B, 812 72 Bratislava
Tel: +421961050778, Fax: +421961059170
Email: casr@minv.sk
Internet: <http://www.minv.sk/?uhcp>
Intranet: <http://uhcp.minv.sk/>