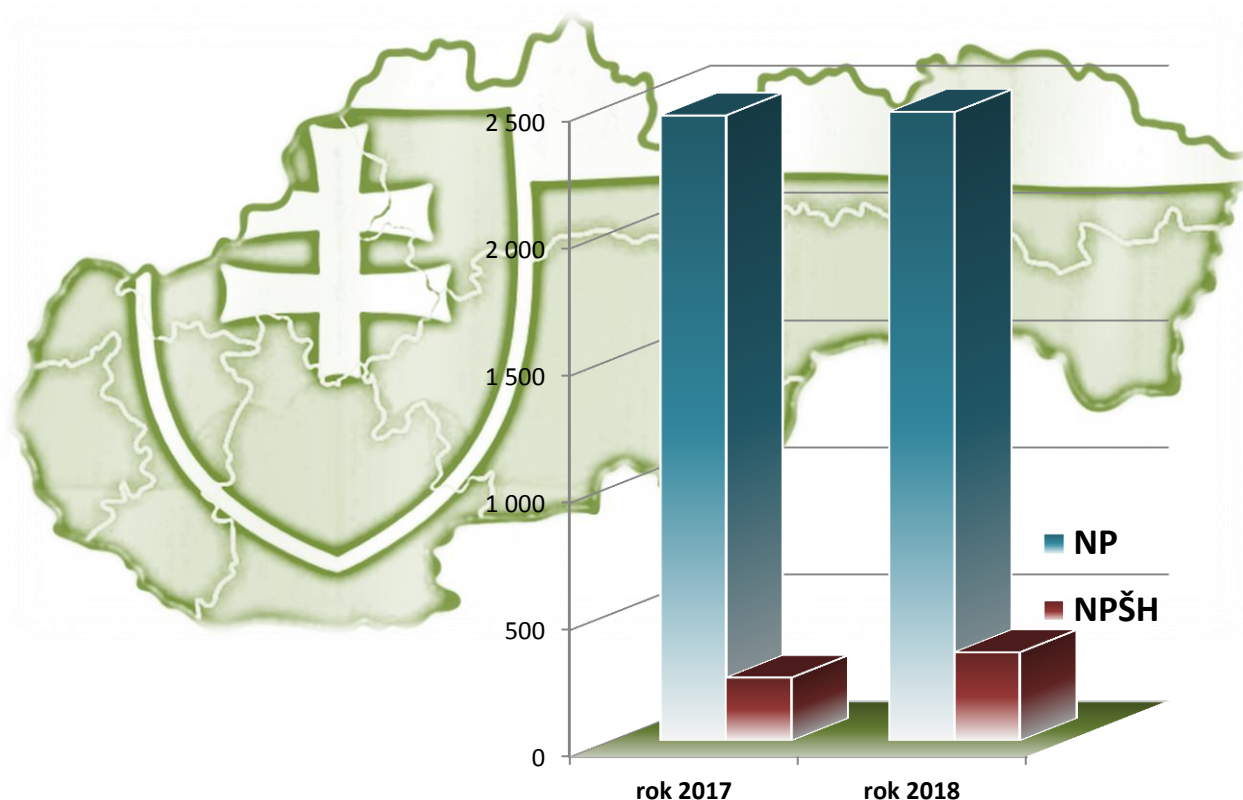


Prezídium Policajného zboru
Úrad hraničnej a cudzineckej polície

Štatistický prehľad legálnej a nelegálnej migrácie v Slovenskej republike



2018

OBSAH

1	LEGÁLNA MIGRÁCIA	7
1.1	Legálna migrácia podľa štátnej hranice.....	7
1.2	Pobyty cudzincov na území SR.....	9
1.3	Víza	21
2	NELEGÁLNA MIGRÁCIA	26
2.1	Neoprávnené prekročenie štátnej hranice SR.....	32
2.2	Neoprávnený pobyt na území SR	43
2.3	Maloletí bez sprievodu zadržaní pri NPŠH a NP	68
2.4	Žiadosti o azyl.....	69
2.5	Falšovanie a pozmeňovanie cestovných, pobytových a iných dokumentov.....	74
2.6	Odopretie vstupu.....	79
2.7	Prevádzачstvo a obchodovanie s ľuďmi.....	86
2.8	Návratová politika a prijatí cudzinci na územie SR	91
2.8.1	Readmisia	91
2.8.2	Dobrovoľné návraty.....	95
2.8.3	Dublinské transfery	97
2.8.4	Útvary policajného zaistenia pre cudzincov	100
2.8.5	Vydanie a výkon rozhodnutia o vyhostení	103
2.9	Neoprávnený prevoz cigariet na vonkajšej hranici.....	113
2.10	Pozitívne lustrácie v pátracích evidenciách	115

POUŽITÉ SKRATKY

ADN – asistovaný dobrovoľný návrat prostredníctvom Medzinárodnej organizácie pre migráciu
AV – administratívne vyhostenie
CD – cestovný doklad
DD – detský domov
ES – Európske spoločenstvo
EÚ – Európska únia
GK SR – Generálny konzulát Slovenskej republiky
HP – hraničný priechod
IBO – Evidencia blokovaných osôb, dopravných prostriedkov a vecí na hraničných priechodoch
IDK – identifikačná karta
IOM – Medzinárodná organizácia pre migráciu
IS – informačný systém
MBS – maloletý bez sprievodu
MJ PZ – Mobilná jednotka Policajného zboru
MÚ MV SR – Migračný úrad Ministerstva vnútra Slovenskej republiky
MV SR – Ministerstvo vnútra Slovenskej republiky
MZVaEZ SR – Ministerstvo zahraničných vecí a európskych záležitostí Slovenskej republiky
MZJ PZ – Mobilná zásahová jednotka Policajného zboru
NCD – náhradný cestovný doklad
NVIS – Národný vízový informačný systém
NJBPNM – Národná jednotka boja proti nelegálnej migrácii
NPŠH – Neoprávnené prekročenie štátnej hranice
NP – Neoprávnený pobyt
OA PZ – Oddelenie azylu Policajného zboru
OACD – Oddelenie analýzy cestovných dokladov
OCP PZ – Oddelenie cudzineckej polície Policajného zboru
OCP ÚHCP – Odbor cudzineckej polície úradu hraničnej a cudzineckej polície
OCVO – Oddelenie centrálného vízového orgánu
OHK PZ – Oddelenie hraničnej kontroly Policajného zboru
PATRDOC – pátranie po dokumentoch
PATROS – pátranie po osobách
PATRMV – pátranie po motorových vozidlách
PNP – povolenie na pobyt
PP – priechodová pečiatka
P PZ – Prezídium Policajného zboru
PZ – Policajný zbor
RHCP – Riaditeľstvo hraničnej a cudzineckej polície
SIS – Schengenský informačný systém
SR – Slovenská republika
SV – súdne vyhostenie
TZ – Trestný zákon
ÚHCP – Úrad hraničnej a cudzineckej polície
ÚPZC – Útvar policajného zaistenia pre cudzincov
VIS – Vízový informačný systém

DEFINÍCIE POUŽITÝCH POJMOV

a) vnútorné hranice - sú úseky štátnej hranice SR, ktoré sú spoločnými pozemnými hranicami medzi členskými štátmi Schengenského priestoru – tvoria ich úseky štátnej hranice SR s Rakúskom, Maďarskom, Českom, Poľskom a letiská pre vnútorné linky (lety výlučne na územia členských štátov alebo z ich území a bez pristátia na území tretej krajiny),

b) vonkajšie hranice - sú úseky štátnej hranice SR, ktoré sú spoločnou pozemnou hranicou s nečlenským štátom a letiská, ak nie sú vnútornými hranicami; tvorí ich **pozemná hranica** – štátna hranica SR s Ukrajinou a **letiská**,

c) neoprávnené prekročenie štátnej hranice – vonkajšia hranica (pozemná, letiská) - v tejto kategórii sú zahrnuté všetky konania cudzincov, ktorí neoprávnene prekročili, alebo sa pokúsili neoprávnene prekročiť hranicu SR bez ohľadu na smer prekročenia, pričom čas medzi ich zadržaním a prekročením hranice je menší ako 48 hodín a na území SR boli zadržaní hliadkou, ktorej úlohou je kontrola hraníc.

Do kategórie NPŠH sú zahrnuté aj prípady readmisie, keď cudzinci boli zadržaní mimo územia SR útvarom iného štátu a na územie SR boli vrátení na základe readmisnej dohody po neoprávnenom prekročení hranice zo SR,

d) neoprávnený pobyt na území SR - v tejto kategórii sú zahrnuté všetky konania cudzincov, ktorí sa na území SR zdržiavajú v rozpore so zákonom, osobitným predpisom alebo medzinárodnou zmluvou, bez ohľadu na skutočnosť, či vstúpili alebo sa zdržiavali na území SR oprávnene alebo neoprávnene, alebo ak takáto skutočnosť bola zistená počas hraničnej kontroly na výstupe z územia SR na vonkajšej hranici, okrem pokusu o NPŠH.

Členenie neoprávneného pobytu:

- vo vnútrozemí:

- **po legálnom vstupe do SR** - do tejto skupiny sú zaraďovaní cudzinci, ktorí boli zadržaní vo vnútrozemí z dôvodu neoprávneného pobytu na našom území, ktorí vstúpili (resp. mohli vstúpiť) na územie SR legálne, ale v čase zistenia sa nachádzali na našom území neoprávnene (prekročenie doby stanovenej vo víze, v povolení na pobyt, vykonávanie nelegálnej práce ...),
- **po nelegálnom vstupe do SR**- do tejto skupiny sú zaraďovaní cudzinci, ktorí boli zadržaní vo vnútrozemí z dôvodu neoprávneného pobytu na našom území, ktorých vstup na územie SR cez vonkajšiu alebo vnútornú hranicu bol nelegálny,
- **po nezistenom vstupe do SR** - do tejto skupiny sú zaraďovaní cudzinci, ktorí boli zadržaní vo vnútrozemí z dôvodu neoprávneného pobytu na našom území, ale nebolo vierohodne preukázané, že ich vstup na územie SR bol buď legálny alebo nelegálny,

- **na hraničnom priechode pri výstupe zo SR** v členení na pozemnú hranicu a letiská (mimo-schengenské linky) - do tejto skupiny sú zaraďovaní cudzinci, ktorých neoprávnený pobyt na území SR bol zistený počas hraničnej kontroly na výstupe z územia SR,

- **po vrátení z iného členského štátu** - do tejto skupiny sú zaraďovaní cudzinci, ktorí boli zadržaní mimo územia SR útvarom iného štátu a na územie SR boli vrátení na základe Dublinského nariadenia a neboli predtým zadržaní na neoprávnenom pobyte, na základe readmisných dohôd alebo inej dohody alebo dohovoru¹,

¹ Napríklad Dohovor o medzinárodnom civilnom letectve

e) odopretie vstupu štátnemu príslušníkovi tretej krajiny - sú tu zaraďovaní štátni príslušníci tretích krajín (okrem tých, ktorí sú rodinnými príslušníkmi občanov Únie), ktorým bol na hraničnom priechode formálne odopretý vstup na územie SR z dôvodov uvedených v článku 14 nariadenia Európskeho parlamentu a Rady (EÚ) 2016/399, ktorým sa ustanovuje kódex Únie o pravidlách upravujúcich pohyb osôb cez hranice (Kódex schengenských hraníc),

f) zamietnutie vstupu občanovi Únie a rodinnému príslušníkovi občana Únie - sú tu zaraďovaní občania Únie a rodinní príslušníci občanov Únie, ktorým bol na hraničnom priechode zamietnutý vstup na územie SR podľa ustanovenia § 11 zákona č. 404/2011 Z. z. o pobyte cudzincov a o zmene a doplnení niektorých zákonov v znení neskorších predpisov (ďalej len „zákon o pobyte cudzincov“),

g) cudzinec - je každý, kto nie je štátnym občanom Slovenskej republiky,

h) občan EÚ - je každý, kto nie je štátnym občanom SR a je štátnym občanom niektorého členského štátu (členským štátom sa rozumie členský štát EÚ, iný štát, ktorý je zmluvnou stranou Dohody o Európskom hospodárskom priestore a Švajčiarsko),

i) štátny príslušník tretej krajiny - je každá osoba, ktorá nie je štátnym občanom SR, ani občanom EÚ (štátnym príslušníkom tretej krajiny sa rozumie aj osoba bez štátnej príslušnosti),

j) nelegálny migrant - je osoba zadržaná za neoprávnené prekročenie štátnej hranice SR alebo neoprávnený pobyt na území SR,

k) readmisia týkajúca sa nelegálnej migrácie - je odovzdanie a prijatie osôb podľa readmisných dohôd, ak predtým došlo k neoprávnenému prekročeniu štátnej hranice SR alebo k neoprávnenému pobytu po nelegálnom vstupe takýmito osobami,

l) vízum - povolenie členského štátu schengenského priestoru (ďalej len „členský štát“), ktoré sa vyžaduje pre tranzit alebo vstup s cieľom predpokladaného pobytu v členskom štáte alebo v niekoľkých členských štátoch. Charakter víza sa určí v súlade s týmito pojmami:

- **schengenské vízum typu A (letiskové tranzitné vízum)** - vízum platné na tranzit cez medzinárodné tranzitné priestory jedného alebo viacerých letísk členských štátov,

- **schengenské vízum typu C (jednotné vízum, vízum s obmedzenou územnou platnosťou)** - povolenie udelené členským štátom na tranzit cez územie členských štátov alebo plánovaný pobyt na ich území v trvaní nie viac ako 90 dní v rámci akéhokoľvek 180-dňového obdobia a na tranzit cez medzinárodné tranzitné priestory letísk členských štátov,

- **národné vízum typu D (dlhodobé)** - povolenie udelené členským štátom, ktoré sa vyžaduje pre vstup s cieľom predpokladaného pobytu v tomto členskom štáte na obdobie dlhšie ako tri mesiace, najviac na jeden rok.

1 LEGÁLNA MIGRÁCIA

1.1 Legálna migrácia podľa štátnej hranice

Prehľad o počte osôb a dopravných prostriedkov, ktoré legálne prekročili vonkajšiu hranicu, podľa smeru pohybu za obdobie rokov: 2017 a 2018

		2017		2018	
		zo SR	do SR	zo SR	do SR
POZEMNÁ HRANICA	Počet osôb podľa smeru pohybu spolu	1 233 582	1 246 469	1 380 462	1 325 754
	Z toho:				
	občania EÚ a občania SR	467 695	466 334	411 698	404 724
	štátni príslušníci tretích krajín	765 887	780 135	968 764	921 030
	Počet osôb spolu	2 480 051		2 706 216	
	Počet dopravných prostriedkov podľa smeru pohybu spolu	410 135	402 975	392 379	371 977
	Z toho:				
	osobné automobily	340 812	329 338	321 887	301 213
	autobusy	6 857	6 960	8 301	8 491
	nákladné automobily	55 637	59 858	55 430	55 507
osobné vlaky	1 460	1 460	1 464	1 462	
nákladné vlaky	5 369	5 359	5 297	5 304	
Počet dopravných prostriedkov spolu	813 110		764 356		
LETISKÁ	Počet osôb podľa smeru pohybu spolu	775 278	772 446	975 524	963 967
	Z toho:				
	občania EÚ a občania SR	658 215	654 602	837 372	829 877
	štátni príslušníci tretích krajín	117 063	117 844	138 152	134 090
	Počet osôb spolu	1 547 724		1 939 491	
	Počet dopravných prostriedkov (lietadiel) podľa smeru pohybu spolu	6 638	6 632	7 640	7 631
Počet dopravných prostriedkov (lietadiel) spolu	13 270		15 271		
Spolu počet osôb	4 027 775		4 645 707		
Spolu počet dopravných prostriedkov	826 380		779 627		

Poznámka:

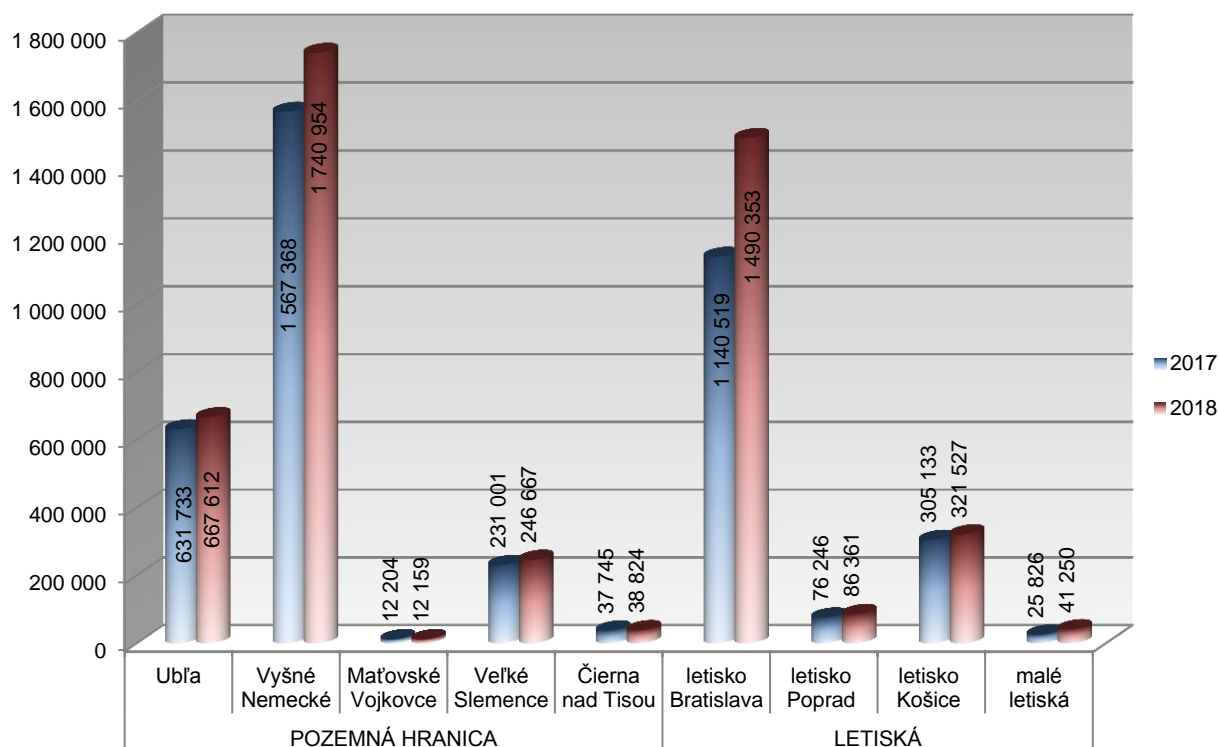
Pri letiskách sú do počtov zahrnuté len lietadlá a cestujúci na mimo-schengenských linkách.

Prehľad o počte osôb a dopravných prostriedkov, ktoré legálne prekročili vonkajšiu hranicu, podľa jednotlivých hraničných priechodov za obdobie rokov: 2017 a 2018

		2017		2018	
		Osoby	Dopravné prostriedky	Osoby	Dopravné prostriedky
POZEMNÁ HRANICA	Ubl'a	631 733	234 256	667 612	219 535
	Vyšné Nemecké	1 567 368	565 206	1 740 954	531 294
	Maťovské Vojkovce	12 204	6 665	12 159	6 660
	Veľké Slemence	231 001	-	246 667	-
	Čierna nad Tisou	37 745	6 983	38 824	6 867
LETISKÁ	letisko Bratislava	1 140 519	9 601	1 490 353	11 914
	letisko Poprad	76 246	577	86 361	587
	letisko Košice	305 133	2 695	321 527	2 311
	malé letiská*	25 826	397	41 250	459
SPOLU		4 027 775	826 380	4 645 707	779 627

* malé letiská (letiská Piešťany, Sliač, Nitra, Žilina a Prievidza sú hraničné priechody na malých letiskách podľa Úradného vestníka EÚ C 134)

Prehľad o počte osôb, ktoré legálne prekročili vonkajšiu hranicu, podľa jednotlivých hraničných priechodov za obdobie rokov: 2017 a 2018



1.2 Pobyty cudzincov na území SR

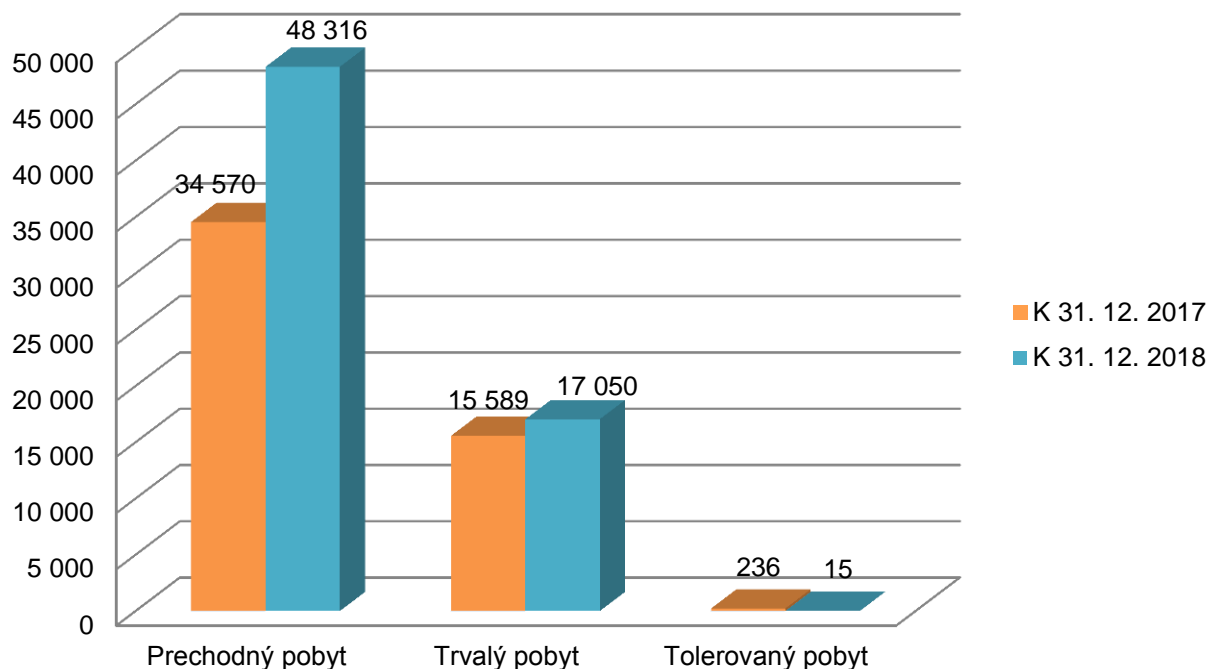
Počet platných pobytov pre cudzincov k 31. 12. 2017 a k 31. 12. 2018

Typ štátnej príslušnosti	k 31. 12. 2017	k 31. 12. 2018
Štátni príslušníci tretích krajín	50 395	65 381
Občania EÚ	54 056	55 883
SPOLU	104 451	121 264

Počet platných pobytov pre štátnych príslušníkov tretích krajín k 31. 12. 2017 a k 31. 12. 2018 podľa druhu pobytu

Druh pobytu	k 31. 12. 2017	k 31. 12. 2018
Prechodný pobyt	34 570	48 316
Trvalý pobyt	15 589	17 050
Tolerovaný pobyt	236	15
SPOLU	50 395	65 381

Počet platných pobytov pre štátnych príslušníkov tretích krajín k 31. 12. 2017 a k 31. 12. 2018 podľa druhu pobytu



Počet platných pobytov pre štátnych príslušníkov tretích krajín k 31. 12. 2018 - TOP 40

Štátna príslušnosť	k 31. 12. 2018			
	Počet pobytov spolu	Z toho:		
		Prechodný	Trvalý	Tolerovaný
Ukrajina	24 913	20 543	4 369	1
Srbsko	14 208	13 477	730	1
Rusko	4 698	2 444	2 250	4
Vietnam	4 008	2 264	1 744	-
Čína	2 561	898	1 663	-
Kórejská republika	1 618	1 041	577	-
Irán	1 426	1 287	139	-
Macedónsko	1 301	736	565	-
Spojené štáty, USA	1 010	397	612	1
Turecko	691	402	289	-
Bosna a Hercegovina	674	543	131	-
India	627	460	167	-
Bielorusko	503	296	207	-
Thajsko	439	265	174	-
Kazachstan	416	309	107	-
Sýria	399	256	143	-
Izrael	384	303	81	-
Egypt	337	105	232	-
Brazília	277	151	126	-
Afganistan	239	122	116	1
Irak	225	90	135	-
Japonsko	224	137	86	1
Mexiko	218	83	135	-
Moldavsko	209	135	74	-
Gruzínsko	205	159	46	-
Filipíny	188	96	92	-
Albánsko	181	47	134	-
Kanada	172	70	102	-
Líbya	169	104	65	-
Tunisko	161	8	153	-
Libanon	144	55	89	-
Nigéria	144	39	105	-
Arménsko	135	76	57	2
Kirgizsko	117	99	18	-
Austrália	115	17	98	-
Azerbajdžan	111	93	18	-
Palestína	103	57	46	-
Oblasti inde nešpecifikované (Kosovo)	90	18	72	-
Južná Afrika	83	26	57	-
Alžírsko	77	12	65	-
ostatné štátne príslušnosti	1 581	596	981	4
SPOLU	65 381	48 316	17 050	15

Počet platných pobytov pre štátnych príslušníkov tretích krajín k 31. 12. 2017 - TOP 40

Štátna príslušnosť	k 31. 12. 2017			
	Počet pobytov spolu	Z toho:		
		Prechodný	Trvalý	Tolerovaný
Ukrajina	16 102	12 135	3 923	44
Srbsko	10 608	9 972	621	15
Rusko	4 331	2 271	2 050	10
Vietnam	3 609	1 876	1 710	23
Čína	2 473	924	1 548	1
Kórejská republika	1 615	1 098	517	-
Irán	1 353	1 248	105	-
Macedónsko	1 030	498	526	6
Spojené štáty, USA	950	389	558	3
Turecko	616	341	271	4
India	476	318	154	4
Bielorusko	442	250	190	2
Izrael	408	331	76	1
Sýria	392	274	113	5
Thajsko	382	235	147	-
Egypt	337	117	217	3
Kazachstan	297	208	88	1
Bosna a Hercegovina	296	172	120	4
Brazília	245	127	118	-
Irak	240	96	136	8
Afganistan	236	119	112	5
Japonsko	199	122	77	-
Mexiko	191	75	114	2
Filipíny	172	89	81	2
Líbya	164	106	56	2
Moldavsko	156	58	77	21
Albánsko	151	36	114	1
Tunisko	151	8	142	1
Kanada	146	57	86	3
Nigéria	141	34	102	5
Libanon	130	46	84	-
Arménsko	118	60	57	1
Azerbajdžan	112	92	18	2
Austrália	105	20	85	-
Palestína	97	56	41	-
Gruzínsko	96	50	43	3
Oblasti inde nešpecifikované (Kosovo)	87	20	67	-
Kirgizsko	81	64	17	-
Kuba	76	6	69	1
Alžírsko	74	11	63	-
ostatné štátne príslušnosti	1 510	561	896	53
SPOLU	50 395	34 570	15 589	236

Počet platných pobytov pre štátnych príslušníkov tretích krajín k 31. 12. 2017 a k 31. 12. 2018 podľa krajov a druhu pobytu

		k 31. 12. 2017	k 31. 12. 2018
Bratislavský kraj		20 539	24 929
Z toho:	Prechodný pobyt	14 710	18 512
	Trvalý pobyt	5 720	6 411
	Tolerovaný pobyt	109	6
Trnavský kraj		5 812	8 766
Z toho:	Prechodný pobyt	4 409	7 229
	Trvalý pobyt	1 346	1 535
	Tolerovaný pobyt	57	2
Košický kraj		6 285	7 661
Z toho:	Prechodný pobyt	3 965	5 191
	Trvalý pobyt	2 305	2 467
	Tolerovaný pobyt	15	3
Nitriansky kraj		4 289	5 658
Z toho:	Prechodný pobyt	2 685	4 036
	Trvalý pobyt	1 583	1 621
	Tolerovaný pobyt	21	1
Prešovský kraj		4 033	5 553
Z toho:	Prechodný pobyt	2 527	3 880
	Trvalý pobyt	1 497	1 671
	Tolerovaný pobyt	9	2
Banskobystrický kraj		3 455	4 492
Z toho:	Prechodný pobyt	2 348	3 338
	Trvalý pobyt	1 101	1 153
	Tolerovaný pobyt	6	1
Žilinský kraj		3 509	4 394
Z toho:	Prechodný pobyt	2 373	3 195
	Trvalý pobyt	1 125	1 199
	Tolerovaný pobyt	11	-
Trenčiansky kraj		2 473	3 928
Z toho:	Prechodný pobyt	1 553	2 935
	Trvalý pobyt	912	993
	Tolerovaný pobyt	8	-
Spolu		50 395	65 381
Z toho:	Prechodný pobyt	34 570	48 316
	Trvalý pobyt	15 589	17 050
	Tolerovaný pobyt	236	15

Počet platných pobytov pre občanov EÚ k 31. 12. 2018

Štátna príslušnosť	k 31. 12. 2018
	Počet pobytov
Česko	10 970
Maďarsko	8 503
Rumunsko	7 420
Poľsko	5 872
Nemecko	4 568
Taliansko	2 948
Rakúsko	2 420
Spojené kráľovstvo	2 369
Bulharsko	1 755
Francúzsko	1 526
Chorvátsko	1 319
Španielsko	1 189
Grécko	791
Holandsko	601
Nórsko	593
Portugalsko	476
Belgicko	413
Slovinsko	329
Švédsko	292
Švajčiarsko	289
Írsko	263
Lotyšsko	213
Dánsko	199
Litva	187
Fínsko	155
Island	70
Cyprus	56
Estónsko	47
Malta	33
Luxembursko	14
Lichtenštajnsko	3
SPOLU	55 883

Počet platných pobytov pre občanov EÚ k 31. 12. 2017

Štátna príslušnosť	k 31. 12. 2017
	Počet pobytov
Česko	10 663
Maďarsko	8 057
Rumunsko	7 149
Poľsko	5 748
Nemecko	4 562
Taliansko	2 931
Rakúsko	2 374
Spojené kráľovstvo	2 186
Bulharsko	1 710
Francúzsko	1 451
Chorvátsko	1 273
Španielsko	1 060
Grécko	754
Holandsko	586
Nórsko	563
Portugalsko	442
Belgicko	440
Slovinsko	336
Švédsko	292
Švajčiarsko	255
Írsko	242
Dánsko	211
Lotyšsko	207
Litva	182
Fínsko	164
Island	75
Cyprus	53
Estónsko	39
Malta	31
Luxembursko	18
Lichtenštajnsko	2
SPOLU	54 056

Počet platných pobytov pre cudzincov podľa druhu pobytu k 31. 12. 2018 – TOP 10

Prechodný pobyt		Trvalý pobyt		Tolerovaný pobyt	
Štátna príslušnosť	počet	Štátna príslušnosť	počet	Štátna príslušnosť	počet
Ukrajina	20 543	Česko	10 970	Rusko	4
Srbsko	13 477	Maďarsko	8 503	Arménsko	2
Rusko	2 444	Rumunsko	7 420	Ukrajina	1
Vietnam	2 264	Poľsko	5 872	Srbsko	1
Irán	1 287	Nemecko	4 568	Spojené štáty, USA	1
Kórejská republika	1 041	Ukrajina	4 369	Afganistan	1
Čína	898	Taliansko	2 948	Japonsko	1
Macedónsko	736	Rakúsko	2 420	Pakistan	1
Bosna a Hercegovina	543	Spojené kráľovstvo	2 369	Konzská demokratická republika	1
India	460	Rusko	2 250	Uruguaj	1
ostatné štátne prísl.	4 623	ostatné štátne prísl.	21 244	ostatné štátne prísl.	1
SPOLU	48 316	SPOLU	72 933	SPOLU	15

Počet platných pobytov pre cudzincov podľa druhu pobytu k 31. 12. 2017 – TOP 10

Prechodný pobyt		Trvalý pobyt		Tolerovaný pobyt	
Štátna príslušnosť	počet	Štátna príslušnosť	počet	Štátna príslušnosť	počet
Ukrajina	12 135	Česko	10 643	Ukrajina	44
Srbsko	9 972	Maďarsko	8 049	Vietnam	23
Rusko	2 271	Rumunsko	7 141	Moldavsko	21
Vietnam	1 876	Poľsko	5 746	Srbsko	15
Irán	1 248	Nemecko	4 561	Rusko	10
Kórejská republika	1 098	Ukrajina	3 923	Pakistan	10
Čína	924	Taliansko	2 929	Irak	8
Macedónsko	498	Rakúsko	2 373	Macedónsko	6
Spojené štáty, USA	389	Spojené kráľovstvo	2 184	Sýria	5
Turecko	341	Rusko	2 050	Afganistan	5
ostatné štátne prísl.	3 818	ostatné štátne prísl.	20 046	ostatné štátne prísl.	89
SPOLU	34 570	SPOLU	69 645	SPOLU	236

Počet platných pobytov pre štátnych príslušníkov tretích krajín podľa jednotlivých účelov pobytu k 31. 12. 2017 a k 31. 12. 2018

Prechodný pobyt		
Účel pobytu	K 31. 12. 2017	K 31. 12. 2018
Zamestnanie	7 272	15 387
Slovák žijúci v zahraničí	9 283	10 921
Podnikanie	6 112	8 062
Zlúčenie rodiny	6 910	7 672
Štúdium	3 924	5 102
Osobitná činnosť - Športová činnosť	450	513
Doplnková ochrana	177	159
Osobitná činnosť - Dobrovoľnícka činnosť	118	140
Osobitná činnosť - Program vlády alebo EÚ	81	79
Osobitná činnosť - Lektorská činnosť	67	76
Ostatné účely prechodného pobytu	176	205
SPOLU	34 570	48 316

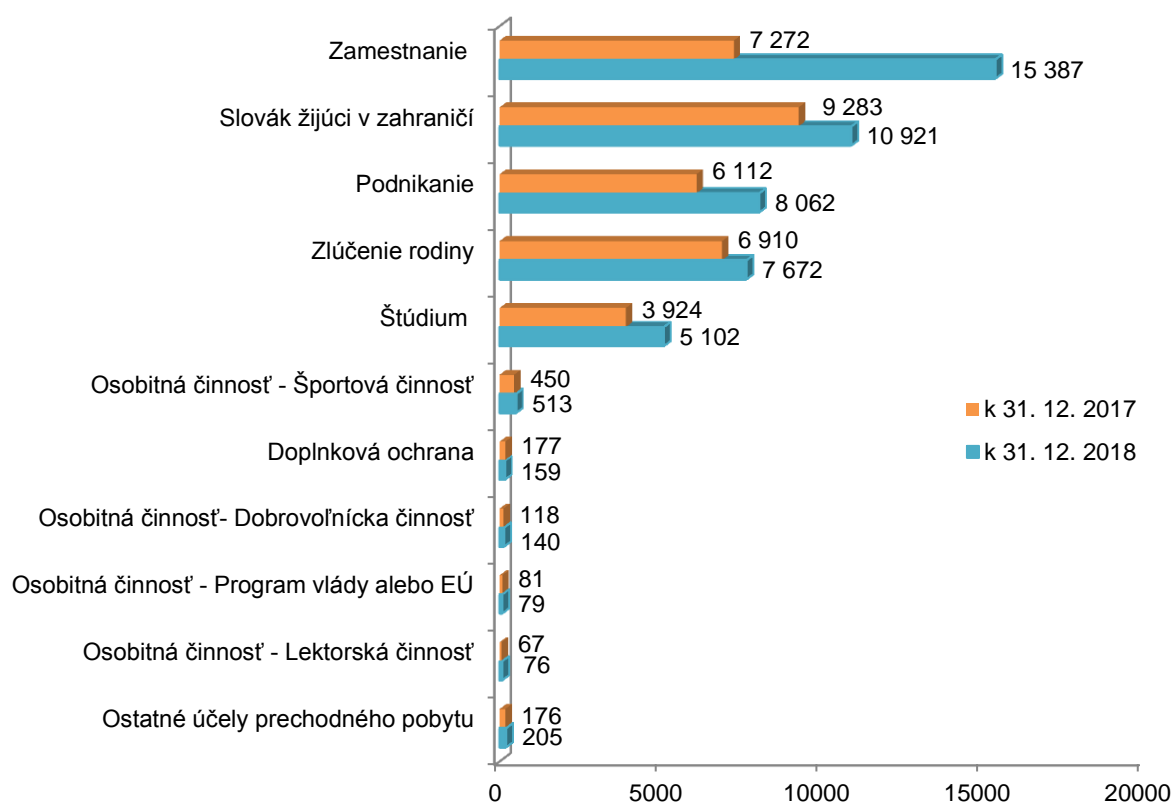
Trvalý pobyt		
Účel pobytu	K 31. 12. 2017	K 31. 12. 2018
Dlhodobý pobyt	6 322	7 177
Trvalý pobyt na neobmedzený čas	5 103	5 432
Trvalý pobyt na päť rokov	2 951	2 988
Rodinný príslušník občana EÚ	807	1 017
Azylant	301	289
Rodinný príslušník občana EÚ - trvalý	105	147
SPOLU	15 589	17 050

Tolerovaný pobyt		
Účel pobytu	K 31. 12. 2017	K 31. 12. 2018
Rešpektovanie súkromného a rodinného života (k 31. 12. 2017 - § 58 ods.2 písm. b) / k 31. 12. 2018 - § 58 ods. 1 písm. b))	13	11
Nelegálne zamestnávanie (k 31. 12. 2017 - § 58 ods. 3/ k 31. 12. 2018 - § 58 ods. 2)	-	2
Maloletý bez sprievodu (k 31. 12. 2017 - § 58 ods.2 písm. a) /k 31. 12. 2018 - § 58 ods. 1 písm. a))	3	1
Medzinárodné záväzky Slovenskej republiky § 58 ods. 1 písmeno d)	-	1
Výkon väzby alebo obdobie výkonu trestu odňatia slobody (k 31. 12. 2017 - § 58 ods. 4 písm. c) /k 31. 12. 2018 sa nepovažuje za pobyt*)	173	-
Vycestovanie nemožné a zaistenie nie je účelné (k 31. 12. 2017 - § 58 ods.1 písm. b) /k 31. 12. 2018 sa nepovažuje za pobyt*)	43	-
Prekážka administratívneho vyhostenia (k 31. 12. 2017 - § 58 ods.1 písm. a) / k 31. 12. 2018 sa nepovažuje za pobyt*)	4	-
SPOLU	236	15

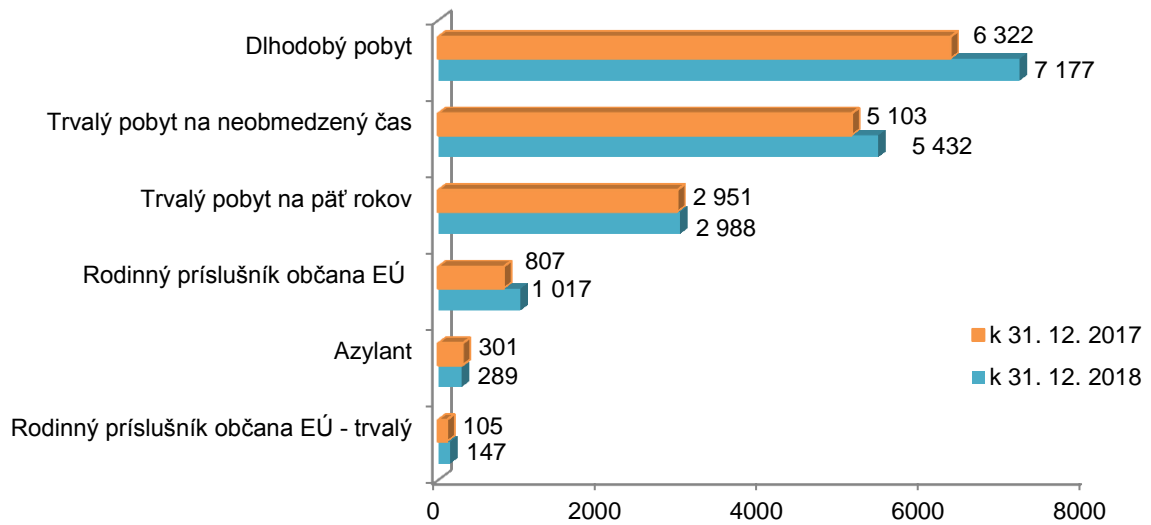
* Účinnosťou novely zákona o pobyte cudzincov platnou od 01. 05. 2018 sa uvedené účely nepovažujú za oprávnený pobyt v súlade s § 61a zákona o pobyte cudzincov.

Počet platných pobytov pre štátnych príslušníkov tretích krajín k 31. 12. 2017 a k 31. 12. 2018 podľa jednotlivých účelov pobytu

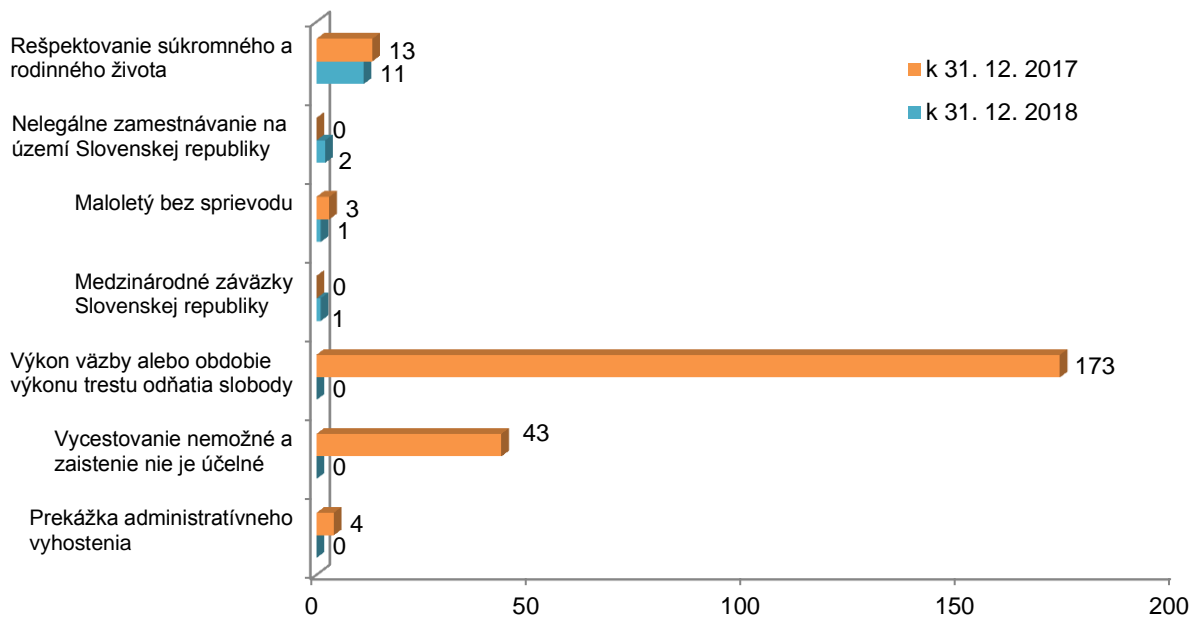
Prechodný pobyt podľa (najčastejších) účelov pre štátnych príslušníkov tretích krajín k 31. 12. 2017 a k 31. 12. 2018



**Trvalý pobyt podľa účelov pre štátnych príslušníkov tretích krajín
k 31. 12. 2017 a k 31. 12. 2018**



**Tolerovaný pobyt podľa účelov pre štátnych príslušníkov tretích krajín
k 31. 12. 2017 a k 31. 12. 2018**



Počet pobytov udelených cudzincom v roku 2017 a v roku 2018

Typ štátnej príslušnosti	2017	2018
Štátni príslušníci tretích krajín	22 912	32 048
Občania EÚ	6 601	6 633
SPOLU	29 513	38 681

Poznámka:

Udeleným pobytom sa rozumie pobyt, ktorý bol v sledovanom roku (od 1.1. do 31.12.) udelený, obnovený alebo predĺžený.

Počet pobytov udelených štátnym príslušníkom tretích krajín v roku 2017 a v roku 2018 podľa druhu pobytu

Druh pobytu	2017	2018
Prechodný pobyt	20 480	29 474
Trvalý pobyt	2 282	2 541
Tolerovaný pobyt	150	33
SPOLU	22 912	32 048

Počet pobytov udelených štátnym príslušníkom tretích krajín v roku 2018 – TOP 20

Štátna príslušnosť	2018			
	Počet pobytov spolu	Z toho:		
		Prechodný	Trvalý	Tolerovaný
Ukrajina	14 917	14 235	682	-
Srbsko	6 327	6 156	168	3
Rusko	1 882	1 616	264	2
Vietnam	1 501	1 402	96	3
Kórejská republika	735	631	104	-
Irán	687	650	37	-
Macedónsko	634	561	73	-
Čína	576	440	135	1
Bosna a Hercegovina	532	514	18	-
Turecko	433	393	40	-
Spojené štáty, USA	324	216	107	1
India	317	290	27	-
Bielorusko	231	196	35	-
Kazachstan	225	202	23	-
Thajsko	219	180	39	-
Sýria	191	148	43	-
Gruzínsko	149	143	6	-
Moldavsko	118	112	6	-
Brazília	117	100	17	-
Mexiko	114	83	31	-
ostatné štátne príslušnosti	1 819	1 206	590	23
SPOLU	32 048	29 474	2 541	33

Počet pobytov udelených štátnym príslušníkom tretích krajín v roku 2017 – TOP 20

Štátna príslušnosť	2017			
	Počet pobytov spolu	Z toho:		
		Prechodný	Trvalý	Tolerovaný
Ukrajina	8 036	7 455	548	33
Srbsko	4 654	4 511	130	13
Rusko	1 835	1 572	262	1
Vietnam	1 473	1 371	98	4
Irán	885	865	20	-
Kórejská republika	802	719	83	-
Čína	615	481	134	-
Macedónsko	381	316	61	4
Turecko	348	301	47	-
Spojené štáty, USA	344	246	95	3
India	271	254	17	-
Sýria	219	187	27	5
Thajsko	219	189	29	1
Bielorusko	217	188	27	2
Kazachstan	199	173	23	3
Bosna a Hercegovina	181	157	18	6
Egypt	144	89	54	1
Brazília	134	115	19	-
Izrael	116	107	9	-
Mexiko	93	74	18	1
ostatné štátne príslušnosti	1 746	1 110	563	73
SPOLU	22 912	20 480	2 282	150

1.3 Víza

Žiadosti o udelenie víz a udelené víza podľa typu víz na Zastupiteľských úradoch SR podľa štátnej príslušnosti za obdobie roka 2018 – TOP 20

2018								
Štátna príslušnosť	Spolu	Žiadosti o udelenie víz			Spolu	Udelené víza		
		Víza typu A	Víza typu C	Víza typu D		Víza typu A	Víza typu C	Víza typu D
Rusko	10 995	8	10 425	562	10 852	-	10 364	488
Bielorusko	4 105	-	4 035	70	4 081	-	4 027	54
Čína	2 270	-	2 052	218	2 123	-	1 944	179
Turecko	1 870	-	1 668	202	1 749	-	1 577	172
Ukrajina	1 782	-	1 551	231	1 749	-	1 530	219
Írán	1 527	-	1 401	126	905	-	807	98
India	1 231	2	1 005	224	1 155	-	963	192
Vietnam	902	-	292	610	838	-	273	565
Kuvajt	737	-	729	8	735	-	727	8
Kazachstan	657	-	559	98	649	-	553	96
Egypt	431	-	396	35	405	-	377	28
Južná Afrika	342	-	338	4	340	-	336	4
Thajsko	321	-	237	84	317	-	233	84
Indonézia	297	-	289	8	296	-	289	7
Uzbekistan	267	-	261	6	227	-	220	7
Libanon	249	-	239	10	247	-	237	10
Oblasti inde nešp. (Kosovo)	182	-	176	6	145	-	139	6
Kuba	123	-	116	7	122	-	115	7
Filipíny	100	-	72	28	98	-	70	28
Keňa	78	-	73	5	72	-	67	5
ostatné št. prísl.	1 349	-	885	464	1 143	-	758	385
SPOLU	29 815	10	26 799	3 006	28 248	0	25 606	2 642

Žiadosti o udelenie víz a udelené víza podľa typu víz na Zastupiteľských úradoch SR podľa štátnej príslušnosti za obdobie roka 2017 – TOP 20

2017								
Štátna príslušnosť	Spolu	Žiadosti o udelenie víz			Spolu	Udelené víza		
		Víza typu A	Víza typu C	Víza typu D		Víza typu A	Víza typu C	Víza typu D
Ukrajina	16 551	-	16 230	321	16 392	-	16 077	315
Rusko	12 311	-	12 114	197	12 246	-	12 051	195
Bielorusko	4 199	-	4 181	18	4 196	-	4 178	18
Čína	2 060	-	1 899	161	1 950	-	1 790	160
Turecko	1 645	-	1 495	150	1 592	-	1 446	146
Vietnam	1 343	-	334	1 009	1 330	-	327	1 003
India	821	-	656	165	745	-	586	159
Kuvajt	816	-	812	4	815	-	811	4
Irán	582	-	317	265	477	-	218	259
Kazachstan	506	-	464	42	504	-	459	45
Libanon	452	-	451	1	435	-	434	1
Egypt	430	-	383	47	360	-	313	47
Keňa	361	-	344	17	328	-	315	13
Thajsko	273	-	191	82	273	-	191	82
Indonézia	262	-	248	14	260	-	246	14
Južná Afrika	220	-	218	2	220	-	218	2
Oblasti inde nešp. (Kosovo)	212	-	202	10	148	-	139	9
Uzbekistan	155	-	140	15	140	-	126	14
Filipíny	116	-	74	42	113	-	71	42
Kuba	97	-	80	17	97	-	80	17
ostatné št. prísl.	1 195	-	859	336	1 022	-	702	320
SPOLU	44 607	0	41 692	2 915	43 643	0	40 778	2 865

Zdroj: NVIS MZVaEZ SR

Počet udelených národných víz na oddelení centrálného vízového orgánu OCP ÚHCP P PZ za obdobie roka 2018

Štátna príslušnosť	2018	
	Žiadosti o udelenie národných víz	Udelené národné víza
Spojené štáty, USA	12	12
Ghana	4	4
Nigéria	4	4
Kanada	1	1
Macedónsko	1	1
Rusko	1	1
Srbsko	1	1
Sýria	1	1
SPOLU	25	25

Počet udelených národných víz na oddelení centrálného vízového orgánu OCP ÚHCP P PZ za obdobie roka 2017

Štátna príslušnosť	2017	
	Žiadosti o udelenie národných víz	Udelené národné víza
Spojené štáty, USA	6	6
Kanada	2	2
Sýria	1	1
SPOLU	9	9

Poznámka:

Národné víza sú udeľované oddelením centrálného vízového orgánu OCP ÚHCP P PZ od 01. 05. 2017 podľa § 15 ods. 1, písm. d) zákona o pobyte cudzincov.

Bezpečnostné preverky k žiadostiam o udelenie víza zaslané z MZVaEZ SR za obdobie rokov: 2017 a 2018

Kalendárny mesiac	2017				2018			
	Spolu	Z toho stanovisko OCVO:			Spolu	Z toho stanovisko OCVO:		
		súhlasné	nesúhlasné	záväzné		súhlasné	nesúhlasné	záväzné
Január	4 124	4 117	7	-	1 862	1 842	20	-
Február	4 293	4 282	11	-	2 120	2 107	13	-
Marec	5 602	5 585	17	-	2 535	2 520	15	-
Apríl	4 796	4 789	7	-	2 889	2 870	19	-
Máj	5 014	5 006	8	-	2 879	2 863	16	-
Jún	4 811	4 797	14	-	3 331	3 311	20	-
Júl	3 421	3 411	9	1	3 133	3 092	41	-
August	3 000	2 985	15	-	2 797	2 658	139	-
September	2 371	2 342	29	-	2 495	2 376	119	-
Október	2 646	2 638	8	-	2 644	2 285	359	-
November	2 680	2 657	23	-	2 350	2 153	197	-
December	2 646	2 643	2	1	2 005	1 920	85	-
SPOLU	45 404	45 252	150	2	31 040	29 997	1 043	0

Bezpečnostné preverky k žiadostiam o udelenie víza zaslané zo zastupiteľských úradov členských štátov EÚ za obdobie rokov: 2017 a 2018

Kalendárny mesiac	2017			2018		
	Spolu	Z toho stanovisko OCVO:		Spolu	Z toho stanovisko OCVO:	
		súhlasné	nesúhlasné		súhlasné	nesúhlasné
Január	54 783	54 770	13	162 402	162 368	34
Február	59 602	59 583	19	211 136	211 079	57
Marec	65 510	65 497	13	232 821	232 761	60
Apríl	64 376	64 367	9	215 288	215 242	46
Máj	87 165	87 159	6	254 855	254 804	51
Jún	83 170	83 162	8	267 737	267 701	36
Júl	88 659	88 645	14	276 014	275 954	60
August	96 320	96 301	19	214 374	214 324	50
September	64 568	64 557	11	196 858	196 802	56
Október	72 599	72 592	7	246 749	246 671	78
November	69 186	69 171	15	218 218	218 145	73
December	91 793	91 771	22	181 731	181 661	70
SPOLU	897 731	897 575	156	2 678 183	2 677 512	671

Nesúhlasné stanovisko oddelenia centrálného vízového orgánu k žiadosti o udelenie víza na základe zaradenia v Schengenskom informačnom systéme z dôvodu odopretia vstupu podľa štátnej príslušnosti za obdobie roka 2018

Štátna príslušnosť	Spolu	Z toho:	
		MZVaEZ	VIS
Maroko	241	-	241
Alžírsko	123	-	123
Tunisko	59	-	59
Nigéria	46	1	45
Pakistan	28	1	27
Irán	23	1	22
Irak	19	-	19
Egypt	16	-	16
Azerbajdžan	15	-	15
Líbya	13	-	13
Uzbekistan	13	2	11
Turecko	12	12	-
Macedónsko	9	-	9
Afganistan	8	-	8
Bangladéš	8	-	8
Palestína	8	-	8
Sýria	7	-	7
Kirgizsko	6	-	6
Tadžikistan	5	-	5
Keňa	4	-	4
Etiópia	3	-	3
Bielorusko	1	1	-
Oblasti inde nešpecifikované (Kosovo)	1	1	-
Rusko	1	1	-
Ukrajina	1	1	-
SPOLU	670	21	649

Poznámka:

MZVaEZ – žiadosti o udelenie víza zaslané z veľvyslanectiev a generálnych konzulátov SR

VIS – žiadosti o udelenie víza zaslané z iných členských štátov EÚ

Počet vykonaných bezpečnostných previerok k pozvaniam pre oddelenia cudzineckej polície PZ za obdobie rokov: 2017 a 2018

Pozvania		2017	2018
Služobné		896	767
Súkromné		1 078	865
Spolu počet vykonaných preverení		1 974	1 632
Z toho:	Celkový počet overených pozvaní	1 712	1 523
	Celkový počet neoverených pozvaní	262	109

Počet vykonaných bezpečnostných previerok k pozvaniam pre oddelenia cudzineckej polície PZ podľa štátnej príslušnosti za obdobie roka 2018 - TOP 10

Štátna príslušnosť	Spolu	Pozvania	
		Služobné	Súkromné
India	326	278	48
Čína	247	172	75
Vietnam	173	55	118
Egypt	113	57	56
Rusko	99	15	84
Kuba	60	13	47
Thajsko	54	2	52
Filipíny	40	9	31
Sýria	39	8	31
Turecko	36	6	30
ostatné štátne príslušnosti	445	152	293
SPOLU	1 632	767	865

Nesúhlasné stanovisko oddelenia centrálného vízového orgánu k pozvaniam na základe zaradenia v Schengenskom informačnom systéme z dôvodu odopretia vstupu podľa štátnej príslušnosti a typu pozvania za obdobie roka 2018

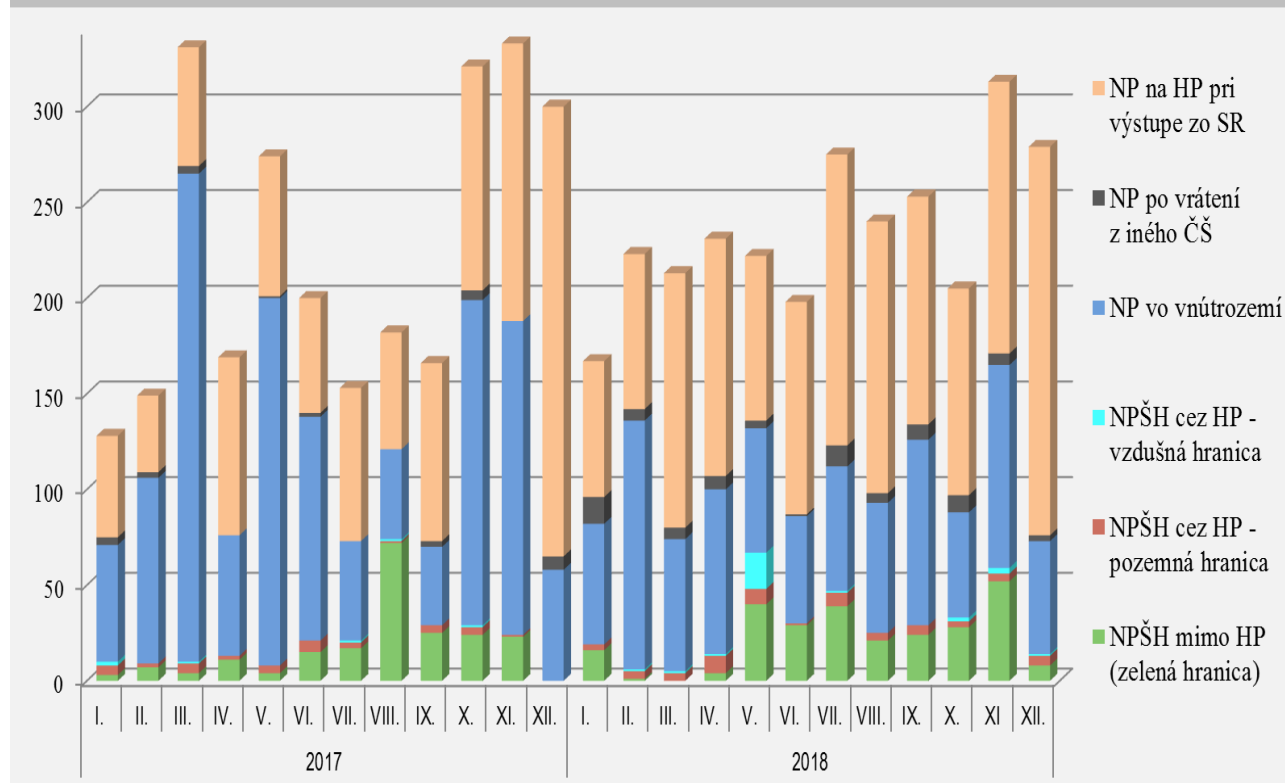
Štátna príslušnosť	Spolu	Z toho zamietavé stanovisko OCVO k:	
		Súkromným pozvaniam	Služobným pozvaniam
---	0	-	-
SPOLU	0	0	0

2 NELEGÁLNA MIGRÁCIA

Prehľad o nelegálnej migrácii na území SR za obdobie rokov: 2017 a 2018

		2017			2018		
		Spolu	Z toho:		Spolu	Z toho:	
			do SR	zo SR		do SR	zo SR
NPŠH	vonkajšia pozemná hranica mimo HP	205	202	3	262	256	6
	vonkajšia pozemná hranica cez HP	37	37	0	57	56	1
	vonkajšia hranica na letiskách	6	4	2	29	25	4
	SPOLU	248	243	5	348	337	11
NP	vo vnútrozemí	1 317			919		
	na hraničnom priechode pri výstupe zo SR	1 112			1 472		
	po vrátení z iného členského štátu	29	---	---	80	---	---
	SPOLU	2 458			2 471		
SPOLU		2 706			2 819		

Vývoj jednotlivých ukazovateľov nelegálnej migrácie na území SR na mesačnej báze za obdobie: január 2017 až december 2018



Prehľad o nelegálnej migrácii na území SR podľa zistenia a realizácie v pôsobnosti jednotlivých RHCP a iných útvarov za obdobie roka 2018

	ZISTIL			REALIZOVAL		
	Spolu	NPŠH	NP	Spolu	NPŠH	NP
RHCP Bratislava	457	25	432	548	25	523
RHCP B. Bystrica	155	-	155	199	-	199
RHCP Prešov	152	4	148	276	5	271
RHCP Sobrance	1 800	318	1 482	1 796	318	1 478
Iné útvary*	255	1	254	0	-	-
SPOLU	2 819	348	2 471	2 819	348	2 471

Prehľad o nelegálnej migrácii na území SR podľa zistenia a realizácie v pôsobnosti jednotlivých RHCP a iných útvarov za obdobie roka 2017

	ZISTIL			REALIZOVAL		
	Spolu	NPŠH	NP	Spolu	NPŠH	NP
RHCP Bratislava	711	4	707	814	5	809
RHCP B. Bystrica	209	-	209	315	-	315
RHCP Prešov	129	1	128	235	1	234
RHCP Sobrance	1 347	232	1 115	1 342	242	1 100
Iné útvary*	310	11	299	0	-	-
SPOLU	2 706	248	2 458	2 706	248	2 458

* napr. Colný kriminálny úrad, poriadková polícia, železničná polícia, útvary iného štátu

Poznámka:

„Útvary, ktorý zistil“ sa rozumie útvary, ktorý vykonal prvotnú kontrolu cudzinca na území SR, zistil porušenie právnych noriem cudzincom a odovzdal ho vecne a miestne príslušnému útvaru ÚHCP P PZ k ďalšej realizácii, resp. porušenie zistil útvary iného/susedného štátu.

Nelegálna migrácia na území SR podľa štátnej príslušnosti za obdobie roka 2018

Štátna príslušnosť	Nelegálna migrácia spolu	NPŠH			NP		
		pozemná hranica:		letiská	vo vnútrozemí	na HP pri výstupe zo SR	po vrátení z iného čl. štátu
		mimo HP	cez HP				
Ukrajina	1 934	14	43	3	434	1 439	1
Srbsko	207	-	-	-	204	3	-
Vietnam	201	168	-	-	31	-	2
Moldavsko	66	3	-	-	44	19	-
Afganistan	56	8	-	-	30	-	18
Turecko	37	19	8	-	8	-	2
Rusko	25	3	-	1	14	5	2
Irak	24	10	-	-	7	-	7
Macedónsko	23	-	-	-	23	-	-
Azerbajdžan	19	3	-	-	-	-	16
Irán	19	2	-	2	8	-	7
Jemen	19	-	-	19	-	-	-
Pakistan	18	4	-	-	9	-	5
Bosna a Hercegovina	13	-	-	-	13	-	-
Gruzínsko	11	1	-	1	4	1	4
Sýria	11	3	-	-	2	-	6
Čína	10	-	-	-	6	-	4
Albánsko	9	-	-	3	3	-	3
India	9	4	-	-	5	-	-
Bielorusko	6	2	-	-	3	1	-
Egypt	6	2	-	-	2	1	1
Izrael	6	-	-	-	6	-	-
Maďarsko	6	-	-	-	6	-	-
Nigéria	6	-	-	-	6	-	-
Bangladéš	5	4	-	-	1	-	-
Sudán	5	1	-	-	4	-	-
Arménsko	4	1	-	-	1	1	1
Filipíny	4	-	-	-	4	-	-
Kamerun	4	-	-	-	4	-	-
Čierna Hora	3	-	-	-	3	-	-
Kanada	3	-	-	-	3	-	-
Kórejská republika	3	-	-	-	3	-	-
Kuba	3	-	3	-	-	-	-
Maroko	3	3	-	-	-	-	-
Palestína	3	-	-	-	3	-	-
Alžírsko	2	-	-	-	1	1	-
Benin	2	-	-	-	2	-	-
Česko	2	1	-	-	1	-	-
Dominikánska republika	2	-	2	-	-	-	-
Keňa	2	-	-	-	2	-	-
Libanon	2	-	-	-	2	-	-
Rakúsko	2	2	-	-	-	-	-
Tunisko	2	-	-	-	2	-	-



pokračovanie na nasledujúcej strane



pokračovanie z predchádzajúcej strany (rok 2018)

Štátna príslušnosť	Nelegálna migrácia spolu	NPSH			NP		
		pozemná hranica:		letiská	vo vnútrozemí	na HP pri výstupe zo SR	po vrátení z iného čl. štátu
		mimo HP	cez HP				
Austrália	1	-	-	-	1	-	-
Bez štátnej príslušnosti	1	1	-	-	-	-	-
Dominika	1	-	-	-	1	-	-
Guinea	1	-	-	-	1	-	-
Jordánsko	1	-	-	-	-	-	1
Južná Afrika	1	-	-	-	1	-	-
Kirgizsko	1	1	-	-	-	-	-
Kolumbia	1	-	-	-	1	-	-
Kongo	1	-	1	-	-	-	-
Kuvajt	1	-	-	-	1	-	-
Lotyšsko	1	-	-	-	1	-	-
Malajzia	1	-	-	-	1	-	-
Mexiko	1	-	-	-	1	-	-
Mongolsko	1	-	-	-	1	-	-
Oblasti inde nešp. (Kosovo)	1	-	-	-	1	-	-
Rumunsko	1	-	-	-	1	-	-
Somálsko	1	-	-	-	1	-	-
Spojené štáty, USA	1	-	-	-	1	-	-
Srí Lanka	1	1	-	-	-	-	-
Tadžikistan	1	-	-	-	-	1	-
Thajsko	1	-	-	-	1	-	-
Uzbekistan	1	1	-	-	-	-	-
SPOLU	2 819	262	57	29	919	1 472	80

Nelegálna migrácia na území SR podľa štátnej príslušnosti za obdobie roka 2017

Štátna príslušnosť	Nelegálna migrácia spolu	NPŠH			NP		
		pozemná hranica:		letiská	vo vnútrozemí	na HP pri výstupe zo SR	po vrátení z iného čl. štátu
		mimo HP	cez HP				
Ukrajina	1 786	8	27	-	684	1 064	3
Srbsko	227	-	-	-	221	4	2
Vietnam	160	127	-	-	32	-	1
Irak	108	1	-	-	107	-	-
Afganistan	34	2	-	-	26	-	6
Moldavsko	32	1	-	-	2	29	-
Sýria	31	9	-	-	22	-	-
Rusko	28	7	-	-	11	6	4
Turecko	28	5	7	1	12	1	2
Irán	23	-	-	1	20	-	2
India	20	17	-	-	3	-	-
Bosna a Hercegovina	16	-	-	-	16	-	-
Macedónsko	16	-	-	1	14	1	-
Čína	14	-	-	-	10	1	3
Pakistan	14	-	-	-	12	-	2
Maďarsko	12	-	1	-	10	1	-
Taiwan	11	-	-	-	11	-	-
Gruzínsko	9	6	-	-	2	1	-
Bangladéš	8	2	-	-	6	-	-
Nigéria	8	-	-	-	7	-	1
Líbya	7	3	-	-	4	-	-
Kanada	6	-	-	-	6	-	-
Maroko	6	1	-	-	4	1	-
Srí Lanka	6	-	-	-	5	-	1
Bielorusko	5	-	-	-	5	-	-
Brazília	5	-	-	-	4	1	-
Kórejská republika	5	-	-	-	5	-	-
Nezistená štátna prísl.	5	-	-	1	4	-	-
Albánsko	4	-	-	2	1	1	-
Alžírsko	4	-	-	-	4	-	-
Arménsko	4	3	-	-	1	-	-
Egypt	4	-	-	-	4	-	-
Izrael	4	-	-	-	3	-	1
Poľsko	4	2	-	-	2	-	-
Spojené štáty, USA	4	1	-	-	3	-	-
Bez štátnej príslušnosti	3	1	-	-	2	-	-
Česko	3	3	-	-	-	-	-
Guinea	3	2	-	-	1	-	-
Kuba	3	-	2	-	1	-	-
Mexiko	3	-	-	-	3	-	-
Mongolsko	3	2	-	-	1	-	-



pokračovanie na nasledujúcej strane



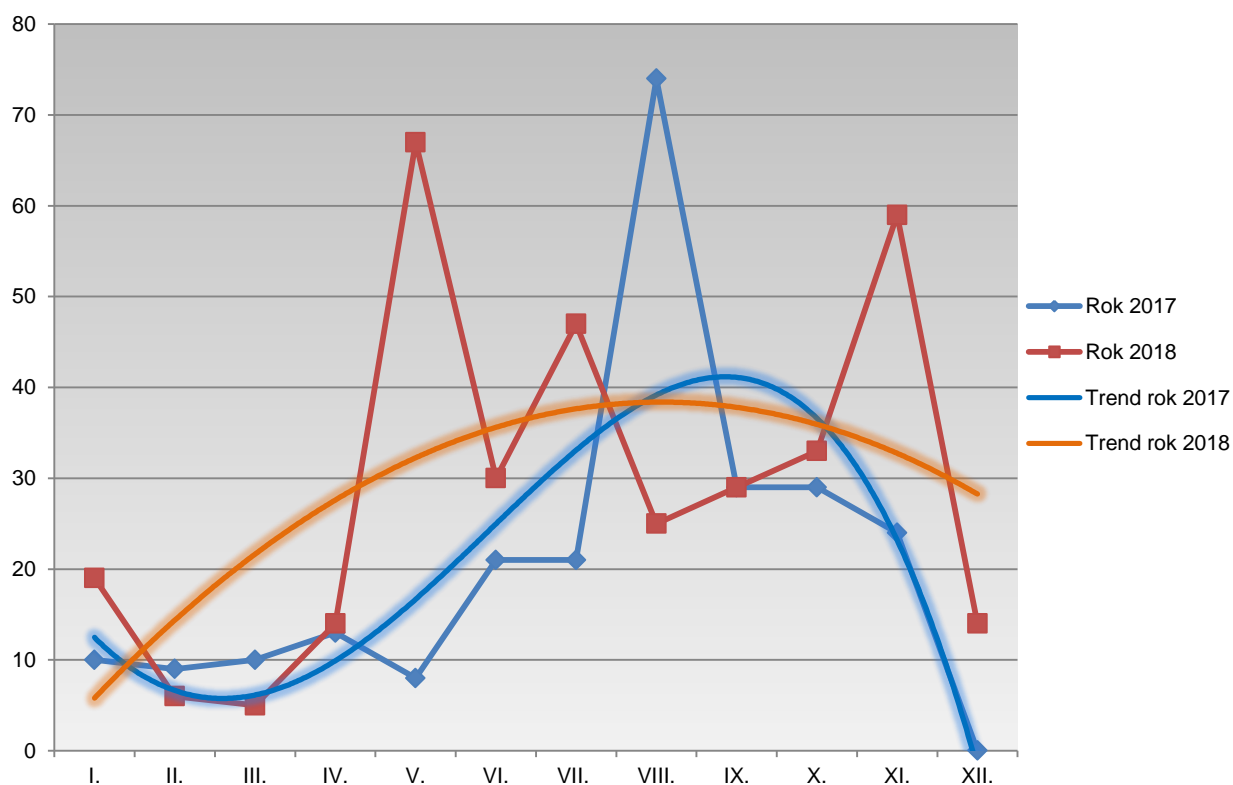
pokračovanie z predchádzajúcej strany (rok 2017)

Štátna príslušnosť	Nelegálna migrácia spolu	NPŠH			NP		
		pozemná hranica:		letiská	vo vnútrozemí	na HP pri výstupe zo SR	po vrátení z iného čl. štátu
		mimo HP	cez HP				
Azerbajdžan	2	1	-	-	1	-	-
Etiópia	2	-	-	-	1	-	1
Kamerun	2	-	-	-	2	-	-
Tunisko	2	-	-	-	2	-	-
Auštália	1	-	-	-	1	-	-
Bahamy	1	-	-	-	1	-	-
Bolívia	1	-	-	-	1	-	-
Bulharsko	1	-	-	-	1	-	-
Ekvádor	1	-	-	-	1	-	-
Filipíny	1	-	-	-	1	-	-
Indonézia	1	-	-	-	1	-	-
Kolumbia	1	-	-	-	1	-	-
Lotyšsko	1	-	-	-	1	-	-
Mali	1	-	-	-	1	-	-
Nemecko	1	-	-	-	1	-	-
Nový Zéland	1	-	-	-	1	-	-
Oblasti inde nešp. (Kosovo)	1	-	-	-	1	-	-
Palestína	1	1	-	-	-	-	-
Peru	1	-	-	-	1	-	-
Rumunsko	1	-	-	-	1	-	-
Senegal	1	-	-	-	1	-	-
Sierra Leone	1	-	-	-	1	-	-
Spojené arabské emiráty	1	-	-	-	1	-	-
Tadžikistan	1	-	-	-	-	1	-
Thajsko	1	-	-	-	1	-	-
Venezuela	1	-	-	-	1	-	-
SPOLU	2 706	205	37	6	1 317	1 112	29

2.1 Neoprávnené prekročenie štátnej hranice SR

Prehľad o NPŠH za obdobie jednotlivých mesiacov rokov: 2017 a 2018

	Spolu	I.	II.	III.	IV.	V.	VI.	VII.	VIII.	IX.	X.	XI.	XII.
2017	248	10	9	10	13	8	21	21	74	29	29	24	0
2018	348	19	6	5	14	67	30	47	25	29	33	59	14



NPŠH podľa miesta a smeru prekročenia za obdobie roka 2018

Štátna príslušnosť	NPŠH			Z toho:					
				Pozemná hranica mimo HP		Pozemná hranica cez HP		Letiská (mimo-scheng. linky)	
	Spolu	Z toho:		do SR	zo SR	do SR	zo SR	do SR	zo SR
do SR		zo SR							
Vietnam	168	168	-	168	-	-	-	-	-
Ukrajina	60	55	5	12	2	42	1	1	2
Turecko	27	27	-	19	-	8	-	-	-
Jemen	19	19	-	-	-	-	-	19	-
Irak	10	10	-	10	-	-	-	-	-
Afganistan	8	8	-	8	-	-	-	-	-
Bangladéš	4	4	-	4	-	-	-	-	-
India	4	4	-	4	-	-	-	-	-
Irán	4	4	-	2	-	-	-	2	-
Pakistan	4	4	-	4	-	-	-	-	-
Rusko	4	4	-	3	-	-	-	1	-
Albánsko	3	1	2	-	-	-	-	1	2
Azerbajdžan	3	3	-	3	-	-	-	-	-
Kuba	3	3	-	-	-	3	-	-	-
Maroko	3	3	-	3	-	-	-	-	-
Moldavsko	3	2	1	2	1	-	-	-	-
Sýria	3	3	-	3	-	-	-	-	-
Bielorusko	2	2	-	2	-	-	-	-	-
Dominikánska republika	2	2	-	-	-	2	-	-	-
Egypt	2	2	-	2	-	-	-	-	-
Gruzínsko	2	2	-	1	-	-	-	1	-
Rakúsko	2	-	2	-	2	-	-	-	-
Arménsko	1	1	-	1	-	-	-	-	-
Bez štátnej príslušnosti	1	1	-	1	-	-	-	-	-
Česko	1	-	1	-	1	-	-	-	-
Kirgizsko	1	1	-	1	-	-	-	-	-
Kongo	1	1	-	-	-	1	-	-	-
Srí Lanka	1	1	-	1	-	-	-	-	-
Sudán	1	1	-	1	-	-	-	-	-
Uzbekistan	1	1	-	1	-	-	-	-	-
SPOLU	348	337	11	256	6	56	1	25	4

NPŠH podľa miesta a smeru prekročenia za obdobie roka 2017

Štátna príslušnosť	NPŠH			Z toho:					
				Pozemná hranica mimo HP		Pozemná hranica cez HP		Letiská (mimo-scheng. linky)	
	Spolu	Z toho:		do SR	zo SR	do SR	zo SR	do SR	zo SR
do SR		zo SR							
Vietnam	127	127	-	127	-	-	-	-	-
Ukrajina	35	35	-	8	-	27	-	-	-
India	17	17	-	17	-	-	-	-	-
Turecko	13	13	-	5	-	7	-	1	-
Sýria	9	9	-	9	-	-	-	-	-
Rusko	7	7	-	7	-	-	-	-	-
Gruzínsko	6	6	-	6	-	-	-	-	-
Arménsko	3	3	-	3	-	-	-	-	-
Česko	3	1	2	1	2	-	-	-	-
Líbya	3	3	-	3	-	-	-	-	-
Afganistan	2	2	-	2	-	-	-	-	-
Albánsko	2	1	1	-	-	-	-	1	1
Bangladéš	2	2	-	2	-	-	-	-	-
Guinea	2	2	-	2	-	-	-	-	-
Kuba	2	2	-	-	-	2	-	-	-
Mongolsko	2	2	-	2	-	-	-	-	-
Poľsko	2	1	1	1	1	-	-	-	-
Azerbajdžan	1	1	-	1	-	-	-	-	-
Bez štátnej prísl.	1	1	-	1	-	-	-	-	-
Irak	1	1	-	1	-	-	-	-	-
Irán	1	-	1	-	-	-	-	-	1
Macedónsko	1	1	-	-	-	-	-	1	-
Maďarsko	1	1	-	-	-	1	-	-	-
Maroko	1	1	-	1	-	-	-	-	-
Moldavsko	1	1	-	1	-	-	-	-	-
Nezistená štátna prísl.	1	1	-	-	-	-	-	1	-
Palestína	1	1	-	1	-	-	-	-	-
Spojené štáty, USA	1	1	-	1	-	-	-	-	-
SPOLU	248	243	5	202	3	37	0	4	2

NPŠH podľa miesta a spôsobu prekročenia za obdobie roka 2018

		Počet migrantov	
POZEMNÁ HRANICA	mimo HP	pešo bez vlastného cestovného dokladu	230
		pešo s vlastným cestovným dokladom	27
		neoprávnené vniknutie vzdušným dopravným prostriedkom na územie SR - bez cestovného dokladu	2
		neúmyselné prekročenie hranice s vlastným cestovným dokladom	3
		Spolu	262
	cez HP	falošný/pozmenený cestovný doklad	11
		falošné/pozmenené vízum, povolenie na pobyt	12
		vyhnutie sa hraničnej kontrole	-
		je osobou, na ktorú bolo vydané upozornenie na účely odopretia vstupu vo vnútroštátnej evidencii	34
		žiadateľ o azyl na hraničnom priechode pri vstupe na územie SR s vlastným cestovným dokladom	-
		Spolu	57
	LETISKÁ	cudzí cestovný doklad, resp. cestovný doklad získaný podvodom	3
		falošný/pozmenený cestovný doklad	1
falošné/pozmenené vízum, povolenie na pobyt		1	
je osobou, na ktorú bolo vydané upozornenie na účely odopretia vstupu vo vnútroštátnej evidencii		1	
žiadateľ o azyl na hraničnom priechode pri vstupe na územie SR s vlastným cestovným dokladom		23	
vyhnutie sa hraničnej kontrole		-	
Spolu		29	
SPOLU		348	

NPŠH podľa miesta a spôsobu prekročenia za obdobie roka 2017

		Počet migrantov	
POZEMNÁ HRANICA	mimo HP	pešo bez vlastného cestovného dokladu	161
		pešo s vlastným cestovným dokladom	33
		neoprávnené vniknutie vzdušným dopravným prostriedkom na územie SR - s vlastným cestovným dokladom	10
		neúmyselné prekročenie hranice s vlastným cestovným dokladom	1
		Spolu	205
	cez HP	falošný/pozmenený cestovný doklad	25
		falošné/pozmenené vízum, povolenie na pobyt	3
		vyhnutie sa hraničnej kontrole	-
		je osobou, na ktorú bolo vydané upozornenie na účely odopretia vstupu vo vnútroštátnej evidencii	8
		žiadateľ o azyl na hraničnom priechode pri vstupe na územie SR	-
		marenie výkonu úradného rozhodnutia	1
		Spolu	37
	LETISKÁ	cudzí cestovný doklad, resp. cestovný doklad získaný podvodom	1
		falošný/pozmenený cestovný doklad	3
falošné/pozmenené vízum, povolenie na pobyt		1	
vyhnutie sa hraničnej kontrole		1	
Spolu		6	
SPOLU		248	

NPŠH na pozemnej hranici mimo HP podľa realizácie jednotlivými útvarmi za obdobie roka 2018

Štátna príslušnosť	Spolu	OHK PZ										OCP PZ Michalovce
		Zboj	Topoľa	Ulič	Ubľa	Podhorod'	Petrovce	Vyšné Nemecké	Maťovské Vojkovce	Veľké Slemence	Čierna nad Tisou	
Vietnam	168	16	-	6	-	98	26	3	19	-	-	-
Turecko	19	1	-	-	-	-	-	11	4	2	-	1
Ukrajina	14	-	-	4	2	-	1	-	7	-	-	-
Irak	10	-	-	-	-	-	-	8	2	-	-	-
Afganistan	8	-	-	-	4	-	2	-	2	-	-	-
Bangladéš	4	-	-	4	-	-	-	-	-	-	-	-
India	4	-	-	-	-	4	-	-	-	-	-	-
Pakistan	4	-	-	-	-	-	2	-	2	-	-	-
Azerbajdžan	3	-	-	1	-	-	2	-	-	-	-	-
Maroko	3	-	-	-	-	-	2	1	-	-	-	-
Moldavsko	3	-	-	-	1	-	-	2	-	-	-	-
Rusko	3	-	-	-	2	-	1	-	-	-	-	-
Sýria	3	-	-	-	-	-	2	1	-	-	-	-
Bielorusko	2	-	-	-	-	-	-	-	2	-	-	-
Egypt	2	-	-	-	-	-	1	-	-	-	1	-
Irán	2	-	-	-	-	-	-	2	-	-	-	-
Rakúsko	2	-	-	2	-	-	-	-	-	-	-	-
Arménsko	1	-	-	-	-	-	-	1	-	-	-	-
Bez štátnej prísl.	1	-	-	-	1	-	-	-	-	-	-	-
Česko	1	-	-	-	-	-	-	-	-	-	1	-
Gruzínsko	1	-	-	-	-	-	-	-	1	-	-	-
Kirgizsko	1	-	-	-	1	-	-	-	-	-	-	-
Srí Lanka	1	-	-	-	-	-	-	1	-	-	-	-
Sudán	1	-	-	-	-	-	-	1	-	-	-	-
Uzbekistan	1	-	-	-	-	-	-	-	-	1	-	-
SPOLU	262	17	0	17	11	102	39	31	39	3	2	1

NPŠH na pozemnej hranici mimo HP podľa realizácie jednotlivými útvarmi za obdobie roka 2017

Štátna príslušnosť	Spolu	OHK PZ									
		Zboj	Topoľa	Ulič	Ubľa	Podhorod'	Petrovce	Vyšné Nemecké	Maťovské Vojkovce	Veľké Slemence	Čierna nad Tisou
Vietnam	127	-	14	-	3	48	25	37	-	-	-
India	17	-	1	-	2	4	10	-	-	-	-
Sýria	9	1	-	-	4	-	-	2	2	-	-
Ukrajina	8	-	1	2	-	1	1	1	1	-	1
Rusko	7	-	-	5	2	-	-	-	-	-	-
Gruzínsko	6	-	-	-	2	-	2	2	-	-	-
Turecko	5	-	-	2	-	-	-	2	-	1	-
Arménsko	3	-	-	-	-	-	-	3	-	-	-
Česko	3	-	-	-	-	-	-	2	1	-	-
Líbya	3	-	-	-	-	-	-	2	1	-	-
Afganistan	2	-	1	-	1	-	-	-	-	-	-
Bangladéš	2	-	-	-	-	2	-	-	-	-	-
Guinea	2	2	-	-	-	-	-	-	-	-	-
Mongolsko	2	-	-	-	-	-	-	2	-	-	-
Poľsko	2	-	-	-	-	-	-	1	-	1	-
Azerbajdžan	1	-	-	-	-	-	-	1	-	-	-
Bez štátnej prísl.	1	-	-	1	-	-	-	-	-	-	-
Irak	1	1	-	-	-	-	-	-	-	-	-
Maroko	1	-	-	-	-	-	-	-	1	-	-
Moldavsko	1	-	-	-	-	-	-	-	-	1	-
Palestína	1	-	-	-	-	-	-	1	-	-	-
Spojené štáty, USA	1	-	-	-	-	-	-	-	1	-	-
SPOLU	205	4	17	10	14	55	38	56	7	3	1

NPŠH cez HP podľa jednotlivých OHK PZ za obdobie roka 2018

Štátna príslušnosť	Spolu	OHK PZ								
		Ubľa	Vyšné Nemecké	Maťovské Vojkovce	Veľké Slemence	Čierna nad Tisou	letisko Bratislava	letisko Poprad	letisko Košice	malé letiská
Ukrajina	46	8	30	-	4	1	1	1	1	-
Jemen	19	-	-	-	-	-	19	-	-	-
Turecko	8	-	2	-	-	6	-	-	-	-
Albánsko	3	-	-	-	-	-	3	-	-	-
Kuba	3	-	-	-	-	3	-	-	-	-
Dominikánska republika	2	-	-	-	-	2	-	-	-	-
Irán	2	-	-	-	-	-	-	-	2	-
Gruzínsko	1	-	-	-	-	-	1	-	-	-
Kongo	1	-	-	-	-	1	-	-	-	-
Rusko	1	-	-	-	-	-	1	-	-	-
SPOLU	86	8	32	0	4	13	25	1	3	0

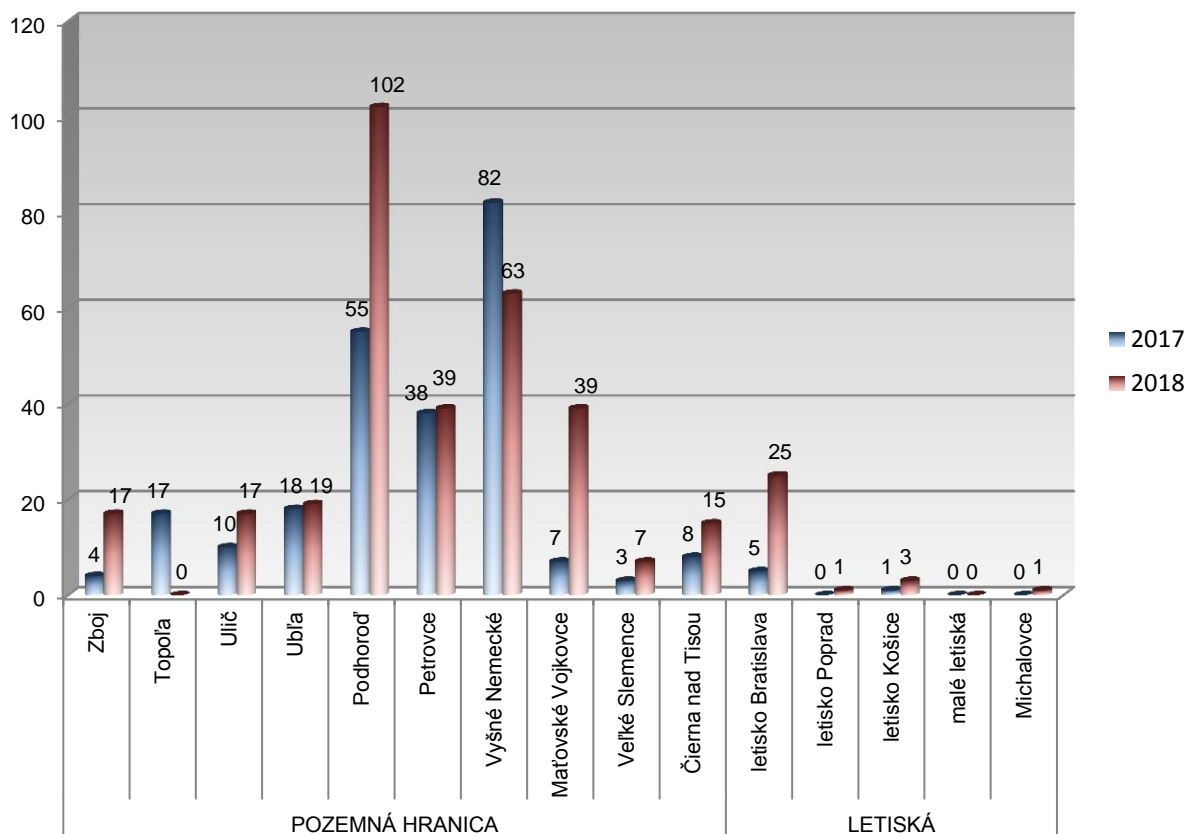
NPŠH cez HP podľa jednotlivých OHK PZ za obdobie roka 2017

Štátna príslušnosť	Spolu	OHK PZ								
		Ubľa	Vyšné Nemecké	Maťovské Vojkovce	Veľké Slemence	Čierna nad Tisou	letisko Bratislava	letisko Poprad	letisko Košice	malé letiská
Ukrajina	27	4	23	-	-	-	-	-	-	-
Turecko	8	-	2	-	-	5	1	-	-	-
Albánsko	2	-	-	-	-	-	2	-	-	-
Kuba	2	-	-	-	-	2	-	-	-	-
Irán	1	-	-	-	-	-	1	-	-	-
Macedónsko	1	-	-	-	-	-	1	-	-	-
Maďarsko	1	-	1	-	-	-	-	-	-	-
Nezistená štátna prísl.	1	-	-	-	-	-	-	-	1	-
SPOLU	43	4	26	0	0	7	5	0	1	0

Prehľad o NPŠH podľa realizácie jednotlivými útvarmi za obdobie rokov: 2017 a 2018

Útvary	2017	2018
OHK PZ Zboj	4	17
OHK PZ Topoľa	17	-
OHK PZ Ulič	10	17
OHK PZ Ubl'a	18	19
OHK PZ Podhorod'	55	102
OHK PZ Petrovce	38	39
OHK PZ Vyšné Nemecké	82	63
OHK PZ Maťovské Vojkovce	7	39
OHK PZ Veľké Slemence	3	7
OHK PZ Čierna nad Tisou	8	15
OHK PZ Bratislava Ružinov - letisko	5	25
OHK PZ Poprad - letisko	-	1
OHK PZ Košice - letisko	1	3
malé letiská	-	-
OCP PZ Michalovce	-	1
SPOLU	248	348

Prehľad o NPŠH podľa realizácie jednotlivými útvarmi za obdobie rokov: 2017 a 2018



NPŠH podľa štátnej príslušnosti, pohlavia a veku za obdobie roka 2018

Štátna príslušnosť	NPŠH spolu	Spolu	MUŽI				Spolu	ŽENY			
			0-13	14-17	18-34	35+		0-13	14-17	18-34	35+
Vietnam	168	126	-	-	108	18	42	-	-	38	4
Ukrajina	60	54	-	-	31	23	6	-	-	-	6
Turecko	27	25	-	1	17	7	2	-	-	2	-
Jemen	19	10	3	2	2	3	9	4	1	1	3
Irak	10	8	-	-	2	6	2	-	-	1	1
Afganistan	8	8	-	-	8	-	-	-	-	-	-
Bangladéš	4	4	-	-	3	1	-	-	-	-	-
India	4	4	-	-	4	-	-	-	-	-	-
Irán	4	2	-	-	2	-	2	-	-	1	1
Pakistan	4	4	-	-	4	-	-	-	-	-	-
Rusko	4	4	-	-	2	2	-	-	-	-	-
Albánsko	3	2	-	-	2	-	1	-	1	-	-
Azerbajdžan	3	3	-	-	2	1	-	-	-	-	-
Kuba	3	2	-	-	2	-	1	-	-	1	-
Maroko	3	3	-	-	3	-	-	-	-	-	-
Moldavsko	3	3	-	-	2	1	-	-	-	-	-
Sýria	3	3	-	-	3	-	-	-	-	-	-
Bielorusko	2	2	-	1	1	-	-	-	-	-	-
Dominikánska republika	2	-	-	-	-	-	2	-	-	-	2
Egypt	2	2	-	-	2	-	-	-	-	-	-
Gruzínsko	2	2	-	-	1	1	-	-	-	-	-
Rakúsko	2	1	-	-	1	-	1	-	-	1	-
Arménsko	1	1	-	-	-	1	-	-	-	-	-
Bez štátnej príslušnosti	1	1	-	-	-	1	-	-	-	-	-
Česko	1	1	-	-	-	1	-	-	-	-	-
Kirgizsko	1	1	-	-	1	-	-	-	-	-	-
Kongo	1	1	-	-	-	1	-	-	-	-	-
Srí Lanka	1	1	-	-	1	-	-	-	-	-	-
Sudán	1	1	-	-	1	-	-	-	-	-	-
Uzbekistan	1	1	-	-	1	-	-	-	-	-	-
SPOLU	348	280	3	4	206	67	68	4	2	45	17

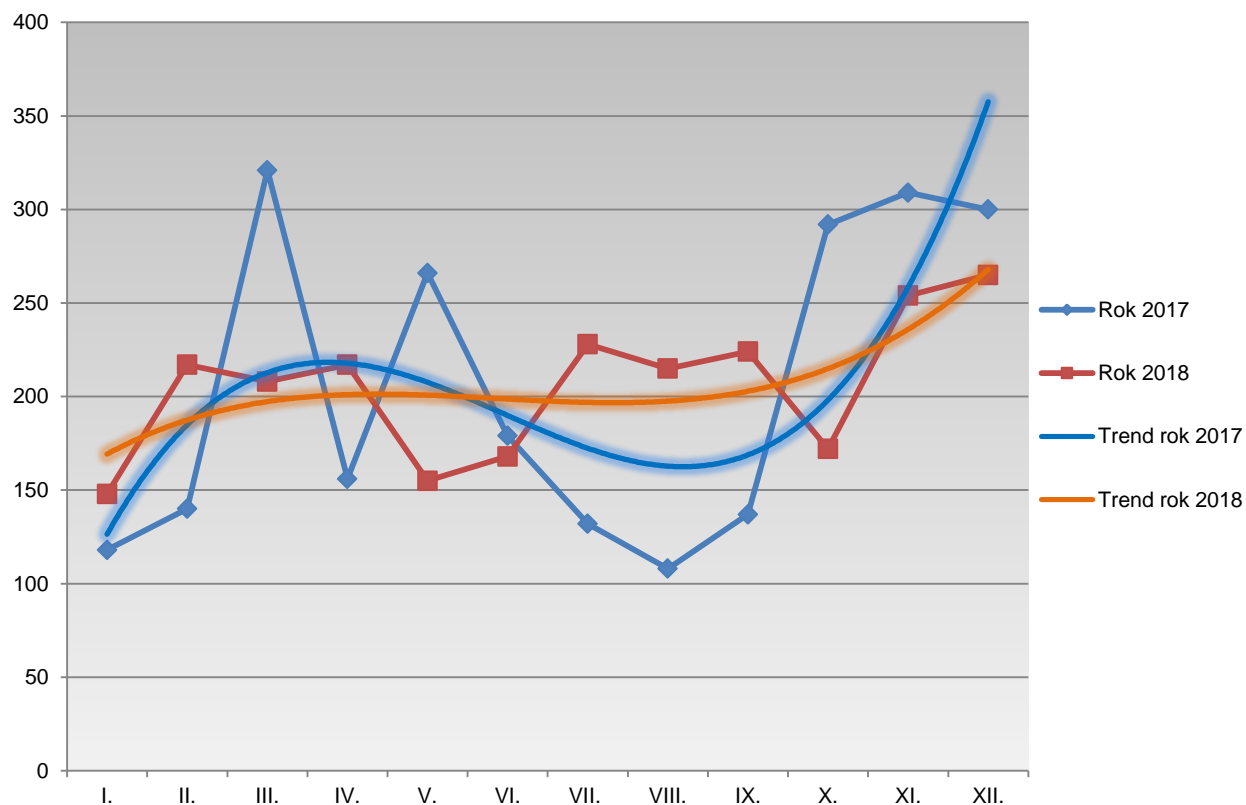
NPŠH podľa štátnej príslušnosti, pohlavia a veku za obdobie roka 2017

Štátna príslušnosť	NPŠH spolu	Spolu	MUŽI				Spolu	ŽENY			
			0-13	14-17	18-34	35+		0-13	14-17	18-34	35+
Vietnam	127	99	-	-	91	8	28	-	-	26	2
Ukrajina	35	26	-	-	11	15	9	-	-	4	5
India	17	17	-	-	14	3	-	-	-	-	-
Turecko	13	13	-	-	8	5	-	-	-	-	-
Sýria	9	9	-	1	6	2	-	-	-	-	-
Rusko	7	5	-	-	2	3	2	-	-	-	2
Gruzínsko	6	6	-	-	2	4	-	-	-	-	-
Arménsko	3	3	1	1	-	1	-	-	-	-	-
Česko	3	3	-	-	3	-	-	-	-	-	-
Líbya	3	3	-	-	2	1	-	-	-	-	-
Afganistan	2	2	-	-	2	-	-	-	-	-	-
Albánsko	2	2	-	-	2	-	-	-	-	-	-
Bangladéš	2	2	-	-	2	-	-	-	-	-	-
Guinea	2	2	-	-	2	-	-	-	-	-	-
Kuba	2	2	-	-	-	2	-	-	-	-	-
Mongolsko	2	2	-	-	2	-	-	-	-	-	-
Poľsko	2	2	-	-	1	1	-	-	-	-	-
Azerbajdžan	1	1	-	-	-	1	-	-	-	-	-
Bez štátnej prísl.	1	1	-	-	-	1	-	-	-	-	-
Irak	1	1	-	-	1	-	-	-	-	-	-
Irán	1	1	-	-	-	1	-	-	-	-	-
Macedónsko	1	1	-	-	-	1	-	-	-	-	-
Maďarsko	1	1	-	-	1	-	-	-	-	-	-
Maroko	1	1	-	-	1	-	-	-	-	-	-
Moldavsko	1	1	-	-	-	1	-	-	-	-	-
Nezistená štátna prísl.	1	1	-	-	-	1	-	-	-	-	-
Palestína	1	1	-	-	1	-	-	-	-	-	-
Spojené štáty, USA	1	-	-	-	-	-	1	-	-	1	-
SPOLU	248	208	1	2	154	51	40	0	0	31	9

2.2 Neoprávnený pobyt na území SR

Prehľad o NP za obdobie jednotlivých mesiacov rokov: 2017 a 2018

	Spolu	I.	II.	III.	IV.	V.	VI.	VII.	VIII.	IX.	X.	XI.	XII.
2017	2 458	118	140	321	156	266	179	132	108	137	292	309	300
2018	2 471	148	217	208	217	155	168	228	215	224	172	254	265



NP podľa štátnej príslušnosti, miesta zistenia a predchádzajúceho vstupu do SR za obdobie roka 2018

Štátna príslušnosť	NP spolu	vo vnútrozemí			na HP pri výstupe zo SR		po vrátení z iného čl. štátu
		legálny vstup	nelegálny vstup	nezistený vstup	na pozemnej hranici	na letiskách	
Ukrajina	1 874	386	35	13	1 436	3	1
Srbsko	207	192	10	2	-	3	-
Moldavsko	63	44	-	-	19	-	-
Afganistan	48	3	27	-	-	-	18
Vietnam	33	17	14	-	-	-	2
Macedónsko	23	22	1	-	-	-	-
Rusko	21	12	2	-	4	1	2
Azerbajdžan	16	-	-	-	-	-	16
Irán	15	2	6	-	-	-	7
Irak	14	6	1	-	-	-	7
Pakistan	14	-	9	-	-	-	5
Bosna a Hercegovina	13	12	-	1	-	-	-
Čína	10	4	1	1	-	-	4
Turecko	10	7	1	-	-	-	2
Gruzínsko	9	4	-	-	1	-	4
Sýria	8	-	-	2	-	-	6
Albánsko	6	2	1	-	-	-	3
Izrael	6	4	2	-	-	-	-
Maďarsko	6	6	-	-	-	-	-
Nigéria	6	2	2	2	-	-	-
India	5	3	1	1	-	-	-
Bielorusko	4	2	1	-	1	-	-
Egypt	4	1	1	-	-	1	1
Filipíny	4	3	1	-	-	-	-
Kamerun	4	3	-	1	-	-	-
Sudán	4	4	-	-	-	-	-
Arménsko	3	1	-	-	1	-	1
Čierna Hora	3	3	-	-	-	-	-
Kanada	3	3	-	-	-	-	-
Kórejská republika	3	3	-	-	-	-	-
Palestína	3	2	1	-	-	-	-
Alžírsko	2	-	1	-	-	1	-
Benin	2	1	1	-	-	-	-
Keňa	2	2	-	-	-	-	-
Libanon	2	2	-	-	-	-	-
Tunisko	2	2	-	-	-	-	-
Austrália	1	1	-	-	-	-	-
Bangladéš	1	1	-	-	-	-	-
Česko	1	1	-	-	-	-	-
Dominika	1	1	-	-	-	-	-
Guinea	1	-	1	-	-	-	-
Jordánsko	1	-	-	-	-	-	1
Južná Afrika	1	1	-	-	-	-	-
Kolumbia	1	1	-	-	-	-	-
Kuvajt	1	1	-	-	-	-	-



pokračovanie na nasledujúcej strane



pokračovanie z predchádzajúcej strany (rok 2018)

Štátna príslušnosť	NP spolu	vo vnútrozemí			na HP pri výstupe zo SR		po vrátení z iného čl. štátu
		legálny vstup	nelegálny vstup	nezistený vstup	na pozemnej hranici	na letiskách	
Lotyšsko	1	1	-	-	-	-	-
Malajzia	1	1	-	-	-	-	-
Mexiko	1	1	-	-	-	-	-
Mongolsko	1	1	-	-	-	-	-
Oblasti inde nešp. (Kosovo)	1	-	1	-	-	-	-
Rumunsko	1	1	-	-	-	-	-
Somálsko	1	-	1	-	-	-	-
Spojené štáty, USA	1	1	-	-	-	-	-
Tadžikistan	1	-	-	-	1	-	-
Thajsko	1	1	-	-	-	-	-
SPOLU	2 471	774	122	23	1 463	9	80

NP podľa štátnej príslušnosti, miesta zistenia a predchádzajúceho vstupu do SR za obdobie roka 2017

Štátna príslušnosť	NP spolu	vo vnútrozemí			na HP pri výstupe zo SR		po vrátení z iného čl. štátu
		legálny vstup	nelegálny vstup	nezistený vstup	na pozemnej hranici	na letiskách	
Ukrajina	1 751	604	80	-	1 057	7	3
Srbsko	227	207	14	-	1	3	2
Irak	107	9	98	-	-	-	-
Vietnam	33	11	21	-	-	-	1
Afganistan	32	1	25	-	-	-	6
Moldavsko	31	-	2	-	29	-	-
Irán	22	8	12	-	-	-	2
Sýria	22	5	17	-	-	-	-
Rusko	21	8	3	-	2	4	4
Bosna a Hercegovina	16	16	-	-	-	-	-
Macedónsko	15	13	1	-	-	1	-
Turecko	15	8	4	-	-	1	2
Čína	14	8	2	-	-	1	3
Pakistan	14	1	11	-	-	-	2
Maďarsko	11	10	-	-	1	-	-
Taiwan	11	11	-	-	-	-	-
Nigéria	8	4	3	-	-	-	1
Bangladéš	6	-	6	-	-	-	-
Kanada	6	6	-	-	-	-	-
Srí Lanka	6	-	5	-	-	-	1
Bielorusko	5	5	-	-	-	-	-
Brazília	5	4	-	-	-	1	-
Kórejská republika	5	5	-	-	-	-	-
Maroko	5	-	4	-	1	-	-
Alžírsko	4	-	4	-	-	-	-
Egypt	4	4	-	-	-	-	-
Izrael	4	3	-	-	-	-	1
Líbya	4	4	-	-	-	-	-
Nezistená štátna prísl.	4	-	3	1	-	-	-
Gruzínsko	3	2	-	-	1	-	-
India	3	-	3	-	-	-	-
Mexiko	3	1	2	-	-	-	-
Spojené štáty, USA	3	3	-	-	-	-	-
Albánsko	2	1	-	-	-	1	-
Bez štátnej príslušnosti	2	-	2	-	-	-	-
Etiópia	2	-	1	-	-	-	1
Kamerun	2	-	2	-	-	-	-
Poľsko	2	1	1	-	-	-	-
Tunisko	2	1	1	-	-	-	-
Arménsko	1	1	-	-	-	-	-
Austrália	1	1	-	-	-	-	-
Azerbajdžan	1	1	-	-	-	-	-
Bahamy	1	1	-	-	-	-	-
Bolívia	1	1	-	-	-	-	-
Bulharsko	1	1	-	-	-	-	-
Ekvádor	1	1	-	-	-	-	-



pokračovanie na nasledujúcej strane



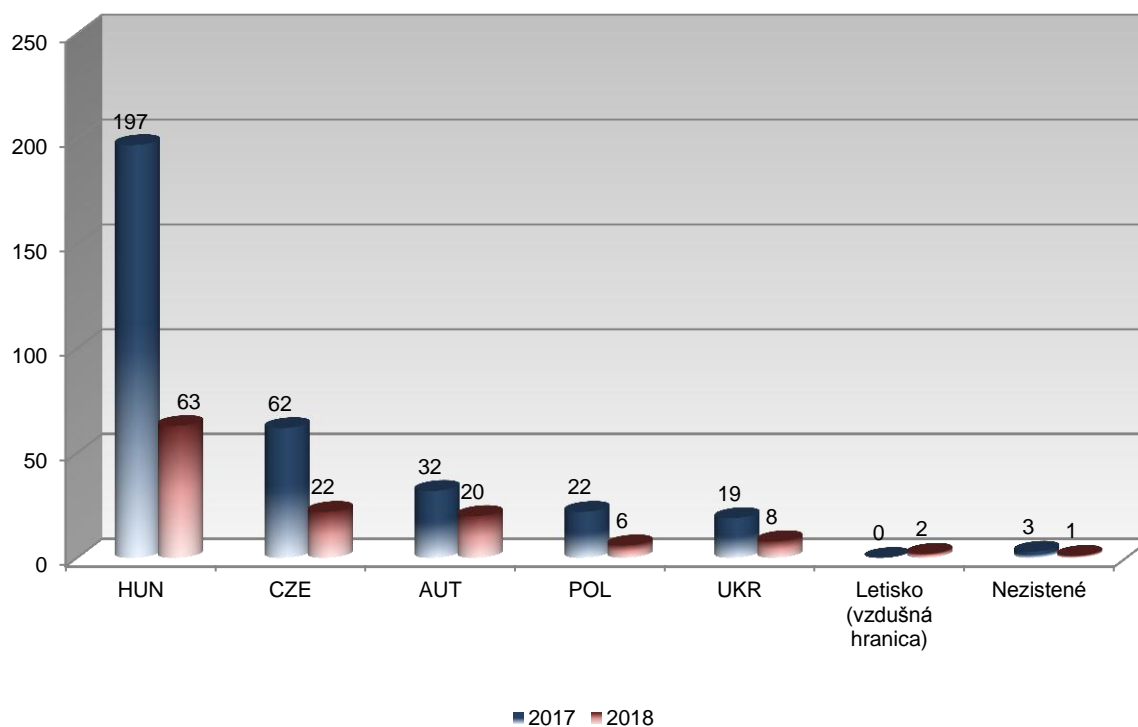
pokračovanie z predchádzajúcej strany (rok 2017)

Štátna príslušnosť	NP spolu	vo vnútrozemí			na HP pri výstupe zo SR		po vrátení z iného čl. štátu
		legálny vstup	nelegálny vstup	nezistený vstup	na pozemnej hranici	na letiskách	
Filipíny	1	-	1	-	-	-	-
Guinea	1	-	1	-	-	-	-
Indonézia	1	1	-	-	-	-	-
Kolumbia	1	1	-	-	-	-	-
Kuba	1	-	1	-	-	-	-
Lotyšsko	1	1	-	-	-	-	-
Mali	1	-	1	-	-	-	-
Mongolsko	1	-	1	-	-	-	-
Nemecko	1	1	-	-	-	-	-
Nový Zéland	1	1	-	-	-	-	-
Oblasti inde nešp. (Kosovo)	1	1	-	-	-	-	-
Peru	1	1	-	-	-	-	-
Rumunsko	1	-	1	-	-	-	-
Senegal	1	-	1	-	-	-	-
Sierra Leone	1	-	1	-	-	-	-
Spojené arabské emiráty	1	1	-	-	-	-	-
Tadžikistan	1	-	-	-	-	1	-
Thajsko	1	1	-	-	-	-	-
Venezuela	1	1	-	-	-	-	-
SPOLU	2 458	981	335	1	1 092	20	29

NP vo vnútrozemí podľa úsekov štátnej hranice, cez ktoré cudzinci nelegálne vstupovali do SR za obdobie rokov: 2017a 2018

Úsek štátnej hranice	2017	2018
Maďarsko	197	63
Česko	62	22
Rakúsko	32	20
Poľsko	22	6
Ukrajina	19	8
Letisko (vzdušná hranica)	-	2
Nezistené	3	1
SPOLU	335	122

NP vo vnútrozemí podľa úsekov štátnej hranice, cez ktoré cudzinci nelegálne vstupovali do SR za obdobie rokov: 2017 a 2018



NP vo vnútrozemí podľa úsekov štátnej hranice, cez ktoré cudzinci nelegálne vstupovali do SR za obdobie roka 2018

Štátna príslušnosť	Spolu	Úsek štátnej hranice						
		HUN	CZE	AUT	POL	UKR	Letisko (vzdušná hranica)	Nezistené
Ukrajina	35	8	15	-	5	6	-	1
Afganistan	27	22	-	5	-	-	-	-
Vietnam	14	12	1	-	1	-	-	-
Srbsko	10	7	1	1	-	-	1	-
Pakistan	9	6	-	3	-	-	-	-
Irán	6	4	1	1	-	-	-	-
Izrael	2	2	-	-	-	-	-	-
Nigéria	2	-	-	2	-	-	-	-
Rusko	2	-	-	1	-	-	1	-
Albánsko	1	-	-	1	-	-	-	-
Alžírsko	1	-	-	1	-	-	-	-
Benin	1	-	-	1	-	-	-	-
Bielorusko	1	-	1	-	-	-	-	-
Čína	1	-	1	-	-	-	-	-
Egypt	1	-	-	1	-	-	-	-
Filipíny	1	-	-	1	-	-	-	-
Guinea	1	-	1	-	-	-	-	-
India	1	1	-	-	-	-	-	-
Irak	1	-	-	-	-	1	-	-
Macedónsko	1	-	1	-	-	-	-	-
Oblasti inde nešpecifikované (Kosovo)	1	1	-	-	-	-	-	-
Palestína	1	-	-	-	-	1	-	-
Somálsko	1	-	-	1	-	-	-	-
Turecko	1	-	-	1	-	-	-	-
SPOLU	122	63	22	20	6	8	2	1

NP vo vnútrozemí podľa úsekov štátnej hranice, cez ktoré cudzinci nelegálne vstupovali do SR za obdobie roka 2017

Štátna príslušnosť	Spolu	Úsek štátnej hranice						
		HUN	CZE	AUT	POL	UKR	Letisko (vzdušná hranica)	Nezistené
Irak	98	98	-	-	-	-	-	-
Ukrajina	80	18	44	7	10	1	-	-
Afganistan	25	22	2	1	-	-	-	-
Vietnam	21	-	4	-	-	17	-	-
Sýria	17	16	-	1	-	-	-	-
Srbsko	14	12	-	2	-	-	-	-
Irán	12	11	-	1	-	-	-	-
Pakistan	11	8	1	2	-	-	-	-
Bangladéš	6	-	-	-	6	-	-	-
Srí Lanka	5	-	-	-	5	-	-	-
Alžírsko	4	2	1	1	-	-	-	-
Maroko	4	3	1	-	-	-	-	-
Turecko	4	2	-	1	-	-	-	1
India	3	-	2	1	-	-	-	-
Nezistená štátna príslušnosť	3	-	-	2	-	-	-	1
Nigéria	3	-	-	3	-	-	-	-
Rusko	3	-	1	2	-	-	-	-
Bez štátnej príslušnosti	2	-	-	1	-	1	-	-
Čína	2	1	-	1	-	-	-	-
Kamerun	2	-	1	1	-	-	-	-
Mexiko	2	-	1	1	-	-	-	-
Moldavsko	2	-	2	-	-	-	-	-
Etiópia	1	-	-	-	-	-	-	1
Filipíny	1	1	-	-	-	-	-	-
Guinea	1	-	-	1	-	-	-	-
Kuba	1	-	-	1	-	-	-	-
Macedónsko	1	1	-	-	-	-	-	-
Mali	1	1	-	-	-	-	-	-
Mongolsko	1	-	1	-	-	-	-	-
Poľsko	1	-	-	-	1	-	-	-
Rumunsko	1	1	-	-	-	-	-	-
Senegal	1	-	1	-	-	-	-	-
Sierra Leone	1	-	-	1	-	-	-	-
Tunisko	1	-	-	1	-	-	-	-
SPOLU	335	197	62	32	22	19	0	3

NP podľa zistenia a realizácie v pôsobnosti jednotlivých RHCP a iných útvarov za obdobie roka 2018

Útvary		ZISTIL	REALIZOVAL
RHCP Bratislava	OCP PZ Bratislava	218	270
	OCP PZ Dunajská Streda	15	18
	OCP PZ Nitra	103	103
	OCP PZ Nové Zámky	25	52
	OCP PZ Trnava	55	53
	OHK PZ Bratislava Ružinov - letisko	9	10
	MJ PZ Bratislava	7	17
	Spolu	432	523
RHCP Banská Bystrica	OCP PZ Banská Bystrica	38	45
	OCP PZ Rimavská Sobota	4	7
	OCP PZ Trenčín	23	32
	OCP PZ Žilina	81	111
	MJ PZ Banská Bystrica	9	4
	Spolu	155	199
RHCP Prešov	OCP PZ Košice	101	114
	OCP PZ Michalovce	9	84
	OCP PZ Prešov	24	31
	OHK PZ Košice – letisko	-	28
	OHK PZ Poprad - letisko	-	-
	OA PZ Humenné do 1. 11. 2018	10	10
	MJ PZ Prešov	4	4
	Spolu	148	271
RHCP Sobrance	OHK PZ Zboj	1	1
	OHK PZ Topoľa	2	-
	OHK PZ Ulič	-	1
	OHK PZ Ubľa	448	448
	OHK PZ Podhorod'	-	1
	OHK PZ Petrovce	-	-
	OHK PZ Vyšné Nemecké	981	982
	OHK PZ Maťovské Vojkovce	-	1
	OHK PZ Veľké Slemence	21	21
	OHK PZ Čierna nad Tisou	19	18
	MZJ PZ Sobrance	5	-
	OA PZ Humenné od 1. 11. 2018	5	5
	Spolu	1 482	1 478
Iné útvary	Colný kriminálny úrad	96	-
	Poriadková polícia	67	-
	Železničná polícia	4	-
	Kriminálna polícia	1	-
	Dopravná polícia	1	-
	NJBPNM	5	-
	Útvar iného štátu	31	-
	Útvar susedného štátu	49	-
	Spolu	254	0
SPOLU	2 471	2 471	

Poznámka:

Dňom 1. novembra 2018 bolo z dôvodu organizačných zmien OA PZ Humenné vyňaté z pôsobnosti RHCP Prešov a včlenené do pôsobnosti RHCP Sobrance.

NP podľa zistenia a realizácie v pôsobnosti jednotlivých RHCP a iných útvarov za obdobie roka 2017

Útvary		ZISTIL	REALIZOVAL
RHCP Bratislava	OCP PZ Bratislava	183	302
	OCP PZ Dunajská Streda	64	66
	OCP PZ Nitra	151	153
	OCP PZ Nové Zámky	114	117
	OCP PZ Trnava	138	142
	OHK PZ Bratislava Ružinov - letisko	21	21
	MJ PZ Bratislava	36	8
	Spolu	707	809
RHCP Banská Bystrica	OCP PZ Banská Bystrica	62	68
	OCP PZ Rimavská Sobota	3	4
	OCP PZ Trenčín	57	69
	OCP PZ Žilina	48	172
	MJ PZ Banská Bystrica	39	2
	Spolu	209	315
RHCP Prešov	OCP PZ Košice	37	40
	OCP PZ Michalovce	32	126
	OCP PZ Prešov	49	54
	OHK PZ Košice – letisko	2	9
	OHK PZ Poprad - letisko	-	-
	OA PZ Humenné	5	5
	MJ PZ Prešov	3	-
	Spolu	128	234
RHCP Sobrance	OHK PZ Zboj	1	1
	OHK PZ Topoľa	-	-
	OHK PZ Ulič	1	1
	OHK PZ Ubľa	210	211
	OHK PZ Podhorod'	-	-
	OHK PZ Petrovce	-	-
	OHK PZ Vyšné Nemecké	859	860
	OHK PZ Maťovské Vojkovce	-	-
	OHK PZ Veľké Slemence	9	7
	OHK PZ Čierna nad Tisou	20	20
	MZJ PZ Sobrance	15	-
	Spolu	1 115	1 100
Iné útvary	Colný kriminálny úrad	63	-
	Poriadková polícia	102	-
	Železničná polícia	4	-
	Kriminálna polícia	1	-
	Dopravná polícia	11	-
	NJBPNM	89	-
	Útvar iného štátu	10	-
	Útvar susedného štátu	19	-
	Spolu	299	0
SPOLU	2 458	2 458	

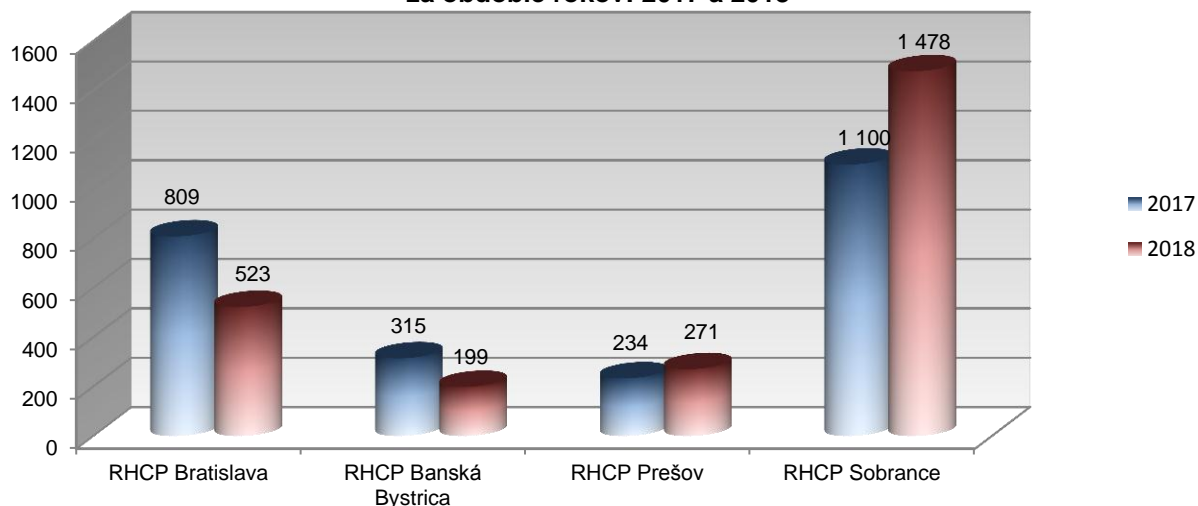
Poznámka:

„Útvarom, ktorý zistil“ sa rozumie útvar, ktorý vykonal prvotnú kontrolu cudzinca na území SR, zistil porušenie právnych noriem cudzincom a odovzdal ho vecne a miestne príslušnému útvaru ÚHCP P PZ k ďalšej realizácii, resp. porušenie zistil útvar iného/susedného štátu.

NP podľa realizácie v pôsobnosti jednotlivých RHCP za obdobie rokov: 2017 a 2018

	2017	2018
RHCP Bratislava	809	523
RHCP Banská Bystrica	315	199
RHCP Prešov	234	271
RHCP Sobrance	1 100	1 478
SPOLU	2 458	2 471

NP podľa realizácie v pôsobnosti jednotlivých RHCP za obdobie rokov: 2017 a 2018



NP podľa realizácie v pôsobnosti jednotlivých RHCP podľa miesta zistenia a predchádzajúceho vstupu na územie SR za obdobie roka 2018

RHCP	NP spolu	vo vnútrozemí			na HP pri výstupe zo SR		po vrátení z iného čl. štátu
		legálny vstup	nelegálny vstup	nezistený vstup	na pozemnej hranici	na letiskách	
RHCP Bratislava	523	425	64	8	-	9	17
RHCP B. Bystrica	199	133	28	10	-	-	28
RHCP Prešov	271	206	25	5	-	-	35
RHCP Sobrance	1 478	10	5	-	1 463	-	-
SPOLU	2 471	774	122	23	1 463	9	80

NP podľa realizácie v pôsobnosti jednotlivých RHCP podľa miesta zistenia a predchádzajúceho vstupu na územie SR za obdobie roka 2017

RHCP	NP spolu	vo vnútrozemí			na HP pri výstupe zo SR		po vrátení z iného čl. štátu
		legálny vstup	nelegálny vstup	nezistený vstup	na pozemnej hranici	na letiskách	
RHCP Bratislava	809	640	138	1	-	19	11
RHCP B. Bystrica	315	167	137	-	-	-	11
RHCP Prešov	234	173	53	-	-	1	7
RHCP Sobrance	1 100	1	7	-	1 092	-	-
SPOLU	2 458	981	335	1	1 092	20	29

Počet štátnych príslušníkov tretích krajín, ktorí vstúpili legálne na územie Schengenu a na území SR boli zistení na NP (tzv. overstayers) za obdobie roka 2018

Štátna príslušnosť	Overstayers		
	Spolu	vo vnútrozemí	na HP pri výstupe zo SR
Ukrajina	1 835	407	1 428
Srbsko	195	192	3
Moldavsko	63	44	19
Macedónsko	23	23	-
Rusko	18	13	5
Vietnam	17	17	-
Bosna a Hercegovina	12	12	-
Turecko	7	7	-
Irak	6	6	-
Izrael	6	6	-
Čína	5	5	-
Gruzínsko	5	4	1
Sudán	4	4	-
Afganistan	3	3	-
Bielorusko	3	2	1
Čierna Hora	3	3	-
Filipíny	3	3	-
India	3	3	-
Irán	3	3	-
Kamerun	3	3	-
Kanada	3	3	-
Kórejská republika	3	3	-
Albánsko	2	2	-
Arménsko	2	1	1
Egypt	2	2	-
Keňa	2	2	-
Libanon	2	2	-
Nigéria	2	2	-
Palestína	2	2	-
Tunisko	2	2	-
Austrália	1	1	-
Bangladéš	1	1	-
Benin	1	1	-
Dominika	1	1	-
Guinea	1	1	-
Južná Afrika	1	1	-
Kolumbia	1	1	-
Kuvajt	1	1	-
Malajzia	1	1	-
Mexiko	1	1	-
Mongolsko	1	1	-
Spojené štáty, USA	1	1	-
Tadžikistan	1	-	1
Thajsko	1	1	-
SPOLU	2 253	794	1 459

Počet štátnych príslušníkov tretích krajín, ktorí vstúpili legálne na územie Schengenu a na území SR boli zistení na NP (tzv. overstayers) za obdobie roka 2017

Štátna príslušnosť	Overstayers		
	Spolu	vo vnútrozemí	na HP pri výstupe zo SR
Ukrajina	1 730	671	1 059
Srbsko	214	210	4
Moldavsko	30	1	29
Bosna a Hercegovina	16	16	-
Rusko	15	10	5
Vietnam	15	15	-
Macedónsko	14	13	1
Čína	11	10	1
Taiwan	11	11	-
Irán	10	10	-
Turecko	10	9	1
Irak	7	7	-
Kanada	6	6	-
Bielorusko	5	5	-
Brazília	5	4	1
Kórejská republika	5	5	-
Egypt	4	4	-
Líbya	4	4	-
Nigéria	4	4	-
Gruzínsko	3	2	1
India	3	3	-
Izrael	3	3	-
Mexiko	3	3	-
Spojené štáty, USA	3	3	-
Albánsko	2	1	1
Pakistan	2	2	-
Arménsko	1	1	-
Austrália	1	1	-
Azerbajdžan	1	1	-
Bahamy	1	1	-
Bolívia	1	1	-
Ekvádor	1	1	-
Filipíny	1	1	-
Indonézia	1	1	-
Kolumbia	1	1	-
Kuba	1	1	-
Mongolsko	1	1	-
Nový Zéland	1	1	-
Oblasti inde nešp. (Kosovo)	1	1	-
Peru	1	1	-
Spojené arabské emiráty	1	1	-
Sýria	1	1	-
Tadžikistan	1	-	1
Thajsko	1	1	-
Tunisko	1	1	-
Venezuela	1	1	-
SPOLU	2 155	1 051	1 104

NP podľa štátnej príslušnosti, pohlavia a veku za obdobie roka 2018

Štátna príslušnosť	NP spolu	Spolu	MUŽI				Spolu	ŽENY			
			0-13	14-17	18-34	35+		0-13	14-17	18-34	35+
Ukrajina	1 874	1 439	2	1	737	699	435	3	-	185	247
Srbsko	207	168	-	-	100	68	39	2	-	14	23
Moldavsko	63	58	-	-	27	31	5	-	-	1	4
Afganistan	48	38	3	11	23	1	10	7	-	3	-
Vietnam	33	29	-	2	19	8	4	-	-	3	1
Macedónsko	23	20	-	-	16	4	3	-	-	-	3
Rusko	21	11	-	-	2	9	10	1	-	5	4
Azerbajdžan	16	10	4	1	1	4	6	-	2	2	2
Irán	15	11	2	-	5	4	4	-	-	3	1
Irak	14	10	-	2	5	3	4	-	-	2	2
Pakistan	14	14	1	3	9	1	-	-	-	-	-
Bosna a Hercegovina	13	11	-	-	4	7	2	-	-	1	1
Čína	10	5	-	-	3	2	5	-	-	3	2
Turecko	10	10	-	-	6	4	-	-	-	-	-
Gruzínsko	9	8	-	-	4	4	1	-	-	1	-
Sýria	8	5	2	-	2	1	3	2	1	-	-
Albánsko	6	6	-	-	6	-	-	-	-	-	-
Izrael	6	4	1	-	2	1	2	-	-	2	-
Maďarsko	6	6	-	-	3	3	-	-	-	-	-
Nigéria	6	6	-	-	-	6	-	-	-	-	-
India	5	5	-	-	5	-	-	-	-	-	-
Bielorusko	4	2	-	-	-	2	2	-	-	2	-
Egypt	4	4	-	-	2	2	-	-	-	-	-
Filipíny	4	1	1	-	-	-	3	-	1	1	1
Kamerun	4	4	-	-	3	1	-	-	-	-	-
Sudán	4	1	-	-	-	1	3	-	-	2	1
Arménsko	3	3	-	-	-	3	-	-	-	-	-
Čierna Hora	3	2	-	-	1	1	1	-	-	1	-
Kanada	3	1	-	-	1	-	2	-	-	2	-
Kórejská republika	3	2	-	-	-	2	1	-	-	-	1
Palestína	3	3	-	-	3	-	-	-	-	-	-
Alžírsko	2	2	-	-	1	1	-	-	-	-	-
Benin	2	2	-	-	2	-	-	-	-	-	-
Keňa	2	2	-	-	2	-	-	-	-	-	-
Libanon	2	2	-	-	1	1	-	-	-	-	-
Tunisko	2	2	-	-	1	1	-	-	-	-	-
Austrália	1	-	-	-	-	-	1	-	-	1	-
Bangladéš	1	1	-	-	-	1	-	-	-	-	-
Česko	1	1	-	-	-	1	-	-	-	-	-
Dominika	1	1	-	-	1	-	-	-	-	-	-
Guinea	1	1	-	-	1	-	-	-	-	-	-
Jordánsko	1	1	-	-	-	1	-	-	-	-	-
Južná Afrika	1	1	-	-	1	-	-	-	-	-	-
Kolumbia	1	-	-	-	-	-	1	-	-	1	-
Kuvajt	1	1	-	-	-	1	-	-	-	-	-



pokračovanie na nasledujúcej strane



pokračovanie z predchádzajúcej strany (rok 2018)

Štátna príslušnosť	NP spolu	Spolu	MUŽI				Spolu	ŽENY			
			0-13	14-17	18-34	35+		0-13	14-17	18-34	35+
Lotyšsko	1	1	-	-	-	1	-	-	-	-	-
Malajzia	1	1	-	-	-	1	-	-	-	-	-
Mexiko	1	-	-	-	-	-	1	-	-	1	-
Mongolsko	1	-	-	-	-	-	1	-	-	1	-
Oblasti inde nešp. (Kosovo)	1	1	-	-	-	1	-	-	-	-	-
Rumunsko	1	1	-	-	1	-	-	-	-	-	-
Somálsko	1	1	-	-	-	1	-	-	-	-	-
Spojené štáty, USA	1	1	-	-	1	-	-	-	-	-	-
Tadžikistan	1	1	-	-	1	-	-	-	-	-	-
Thajsko	1	-	-	-	-	-	1	-	-	-	1
SPOLU	2 471	1 921	16	20	1 002	883	550	15	4	237	294

NP podľa štátnej príslušnosti, pohlavia a veku za obdobie roka 2017

Štátna príslušnosť	NP spolu	Spolu	MUŽI				Spolu	ŽENY			
			0-13	14-17	18-34	35+		0-13	14-17	18-34	35+
Ukrajina	1 751	1 336	2	-	750	584	415	3	-	203	209
Srbsko	227	180	-	-	107	73	47	-	-	29	18
Irak	107	61	16	5	33	7	46	19	3	20	4
Vietnam	33	27	-	8	12	7	6	-	2	2	2
Afganistan	32	29	1	7	20	1	3	-	-	1	2
Moldavsko	31	28	-	-	17	11	3	-	-	3	-
Irán	22	17	-	-	13	4	5	-	1	3	1
Sýria	22	17	1	2	9	5	5	1	-	3	1
Rusko	21	14	1	-	7	6	7	1	-	4	2
Bosna a Hercegovina	16	14	-	-	12	2	2	-	-	2	-
Macedónsko	15	8	-	-	6	2	7	-	-	4	3
Turecko	15	14	-	-	4	10	1	-	-	-	1
Čína	14	8	-	-	3	5	6	-	-	2	4
Pakistan	14	14	-	-	10	4	-	-	-	-	-
Maďarsko	11	6	-	-	2	4	5	-	-	3	2
Taiwan	11	10	-	-	8	2	1	-	-	1	-
Nigéria	8	7	-	-	5	2	1	-	-	1	-
Bangladéš	6	6	-	4	2	-	-	-	-	-	-
Kanada	6	4	-	-	3	1	2	1	-	-	1
Srí Lanka	6	6	-	-	5	1	-	-	-	-	-
Bielorusko	5	5	-	-	4	1	-	-	-	-	-
Brazília	5	5	-	-	3	2	-	-	-	-	-
Kórejská republika	5	4	-	-	1	3	1	-	-	1	-
Maroko	5	5	-	-	5	-	-	-	-	-	-
Alžírsko	4	4	-	-	3	1	-	-	-	-	-
Egypt	4	4	-	-	4	-	-	-	-	-	-
Izrael	4	3	-	-	2	1	1	-	-	1	-
Líbya	4	4	-	-	1	3	-	-	-	-	-
Nezistená štátna prísl.	4	3	-	-	-	3	1	-	-	-	1
Gruzínsko	3	2	-	-	1	1	1	-	-	1	-
India	3	3	-	-	3	-	-	-	-	-	-
Mexiko	3	3	-	-	3	-	-	-	-	-	-
Spojené štáty, USA	3	3	-	-	2	1	-	-	-	-	-
Albánsko	2	1	-	-	1	-	1	-	-	1	-
Bez štátnej prísl.	2	2	-	-	-	2	-	-	-	-	-
Etiópia	2	1	-	-	1	-	1	-	-	1	-
Kamerun	2	2	-	-	1	1	-	-	-	-	-
Poľsko	2	2	-	-	2	-	-	-	-	-	-
Tunisko	2	2	-	-	2	-	-	-	-	-	-
Arménsko	1	1	-	-	-	1	-	-	-	-	-
Austrália	1	1	-	-	-	1	-	-	-	-	-
Azerbajdžan	1	1	-	-	1	-	-	-	-	-	-
Bahamy	1	1	-	-	1	-	-	-	-	-	-
Bolívia	1	1	-	-	-	1	-	-	-	-	-
Bulharsko	1	1	-	-	-	1	-	-	-	-	-
Ekvádor	1	-	-	-	-	-	1	-	-	1	-
Filipíny	1	-	-	-	-	-	1	-	-	1	-
Guinea	1	1	-	-	1	-	-	-	-	-	-
Indonézia	1	-	-	-	-	-	1	-	-	1	-
Kolumbia	1	-	-	-	-	-	1	-	-	1	-



pokračovanie na nasledujúcej strane



pokračovanie z predchádzajúcej strany (rok 2017)

Štátna príslušnosť	NP spolu	Spolu	MUŽI				Spolu	ŽENY			
			0-13	14-17	18-34	35+		0-13	14-17	18-34	35+
Kuba	1	1	-	-	-	1	-	-	-	-	
Lotyšsko	1	1	-	-	1	-	-	-	-	-	
Mali	1	1	-	-	1	-	-	-	-	-	
Mongolsko	1	-	-	-	-	-	1	-	-	-	1
Nemecko	1	1	-	-	-	1	-	-	-	-	-
Nový Zéland	1	1	-	-	-	1	-	-	-	-	-
Oblasti inde nešp. (Kosovo)	1	1	-	-	-	1	-	-	-	-	-
Peru	1	-	-	-	-	-	1	-	-	1	-
Rumunsko	1	1	-	-	1	-	-	-	-	-	-
Senegal	1	1	-	-	-	1	-	-	-	-	-
Sierra Leone	1	1	-	-	-	1	-	-	-	-	-
Spojené arabské emiráty	1	1	-	-	1	-	-	-	-	-	-
Tadžikistan	1	1	-	-	-	1	-	-	-	-	-
Thajsko	1	-	-	-	-	-	1	-	-	1	-
Venezuela	1	1	-	-	1	-	-	-	-	-	-
SPOLU	2 458	1 883	21	26	1 075	761	575	25	6	292	252

NP podľa realizácie v pôsobnosti jednotlivých RHCP za obdobie roka 2018

Štátna príslušnosť	Spolu	Z toho:			
		RHCP Bratislava	RHCP B. Bystrica	RHCP Prešov	RHCP Sobrance
Ukrajina	1 874	197	83	151	1 443
Srbsko	207	171	34	2	-
Moldavsko	63	5	1	38	19
Afganistan	48	16	23	9	-
Vietnam	33	26	3	3	1
Macedónsko	23	19	3	1	-
Rusko	21	5	6	6	4
Azerbajdžan	16	-	-	16	-
Irán	15	12	-	2	1
Irak	14	5	5	4	-
Pakistan	14	-	11	3	-
Bosna a Hercegovina	13	7	5	1	-
Čína	10	7	2	1	-
Turecko	10	5	2	3	-
Gruzínsko	9	1	3	4	1
Sýria	8	2	-	6	-
Albánsko	6	4	2	-	-
Izrael	6	-	3	3	-
Maďarsko	6	-	-	6	-
Nigéria	6	5	-	1	-
India	5	1	-	4	-
Bielorusko	4	2	-	-	2
Egypt	4	3	1	-	-
Filipíny	4	4	-	-	-
Kamerun	4	2	1	1	-
Sudán	4	-	-	-	4
Arménsko	3	1	-	1	1
Čierna Hora	3	3	-	-	-
Kanada	3	1	2	-	-
Kórejská republika	3	1	2	-	-
Palestína	3	2	-	1	-
Alžírsko	2	1	1	-	-
Benin	2	2	-	-	-
Keňa	2	2	-	-	-
Libanon	2	1	1	-	-
Tunisko	2	2	-	-	-
Austrália	1	-	1	-	-
Bangladéš	1	1	-	-	-
Česko	1	1	-	-	-
Dominika	1	-	-	1	-
Guinea	1	-	1	-	-
Jordánsko	1	-	1	-	-
Južná Afrika	1	1	-	-	-
Kolumbia	1	1	-	-	-
Kuvajt	1	1	-	-	-
Lotyšsko	1	-	-	1	-
Malajzia	1	-	-	1	-



pokračovanie na nasledujúcej strane



pokračovanie z predchádzajúcej strany (rok 2018)

Štátna príslušnosť	Spolu	Z toho:			
		RHCP Bratislava	RHCP B. Bystrica	RHCP Prešov	RHCP Sobrance
Mexiko	1	-	1	-	-
Mongolsko	1	1	-	-	-
Oblasti inde nešp. (Kosovo)	1	1	-	-	-
Rumunsko	1	-	-	-	1
Somálsko	1	-	-	1	-
Spojené štáty, USA	1	-	1	-	-
Tadžikistan	1	-	-	-	1
Thajsko	1	1	-	-	-
SPOLU	2 471	523	199	271	1 478

NP podľa realizácie v pôsobnosti jednotlivých RHCP za obdobie roka 2017

Štátna príslušnosť	Spolu	Z toho:			
		RHCP Bratislava	RHCP B. Bystrica	RHCP Prešov	RHCP Sobrance
Ukrajina	1 751	396	145	148	1 062
Srbsko	227	187	32	7	1
Irak	107	34	73	-	-
Vietnam	33	8	7	18	-
Afganistan	32	21	5	6	-
Moldavsko	31	1	-	-	30
Irán	22	10	8	4	-
Sýria	22	21	1	-	-
Rusko	21	12	4	2	3
Bosna a Hercegovina	16	12	3	1	-
Macedónsko	15	14	1	-	-
Turecko	15	9	3	3	-
Čína	14	10	2	2	-
Pakistan	14	11	2	1	-
Maďarsko	11	1	-	9	1
Taiwan	11	11	-	-	-
Nigéria	8	6	2	-	-
Bangladéš	6	-	-	6	-
Kanada	6	-	4	2	-
Srí Lanka	6	-	-	6	-
Bielorusko	5	3	1	1	-
Brazília	5	4	1	-	-
Kórejská republika	5	-	5	-	-
Maroko	5	3	-	1	1
Alžírsko	4	2	2	-	-
Egypt	4	1	3	-	-
Izrael	4	2	-	2	-
Líbya	4	1	2	1	-
Nezistená štátna prísl.	4	4	-	-	-
Gruzínsko	3	1	-	1	1
India	3	-	-	3	-
Mexiko	3	1	-	1	1
Spojené štáty, USA	3	1	1	1	-
Albánsko	2	2	-	-	-
Bez štátnej príslušnosti	2	1	-	1	-
Etiópia	2	1	-	1	-
Kamerun	2	2	-	-	-
Poľsko	2	1	1	-	-
Tunisko	2	2	-	-	-
Arménsko	1	-	-	1	-
Austrália	1	-	1	-	-
Azerbajdžan	1	-	1	-	-
Bahamy	1	1	-	-	-
Bolívia	1	1	-	-	-
Bulharsko	1	1	-	-	-
Ekvádor	1	1	-	-	-
Filipíny	1	-	1	-	-



pokračovanie na nasledujúcej strane



pokračovanie z predchádzajúcej strany (rok 2017)

Štátna príslušnosť	Spolu	Z toho:			
		RHCP Bratislava	RHCP B. Bystrica	RHCP Prešov	RHCP Sobrance
Guinea	1	-	1	-	-
Indonézia	1	1	-	-	-
Kolumbia	1	-	1	-	-
Kuba	1	-	1	-	-
Lotyšsko	1	-	-	1	-
Mali	1	1	-	-	-
Mongolsko	1	-	-	1	-
Nemecko	1	-	-	1	-
Nový Zéland	1	1	-	-	-
Oblasti inde nešp. (Kosovo)	1	1	-	-	-
Peru	1	-	1	-	-
Rumunsko	1	1	-	-	-
Senegal	1	-	-	1	-
Sierra Leone	1	1	-	-	-
Spojené arabské emiráty	1	-	-	1	-
Tadžikistan	1	1	-	-	-
Thajsko	1	1	-	-	-
Venezuela	1	1	-	-	-
SPOLU	2 458	809	315	234	1 100

NP podľa realizácie jednotlivými útvarmi v pôsobnosti RHCP Bratislava za obdobie roka 2018

Štátna príslušnosť	Spolu	Z toho:						
		OC PZ Bratislava	OC PZ Dunajská Streda	OC PZ Nitra	OC PZ Nové Zámky	OC PZ Trnava	OHK PZ Bratislava Ružinov-letisko	MJ PZ Bratislava
Ukrajina	197	117	8	26	18	13	3	12
Srbsko	171	86	7	38	7	27	3	3
Vietnam	26	4	1	7	12	2	-	-
Macedónsko	19	6	-	13	-	-	-	-
Afganistan	16	8	-	-	7	1	-	-
Irán	12	8	-	-	4	-	-	-
Bosna a Hercegovina	7	4	-	2	1	-	-	-
Čína	7	6	-	-	1	-	-	-
Irak	5	-	-	5	-	-	-	-
Moldavsko	5	4	1	-	-	-	-	-
Nigéria	5	-	-	2	1	2	-	-
Rusko	5	3	-	-	-	1	1	-
Turecko	5	5	-	-	-	-	-	-
Albánsko	4	3	-	-	-	-	1	-
Filipíny	4	2	-	-	1	1	-	-
Čierna Hora	3	-	-	3	-	-	-	-
Egypt	3	1	-	-	-	1	1	-
Benin	2	1	-	-	-	-	-	1
Bielorusko	2	-	-	2	-	-	-	-
Kamerun	2	-	-	2	-	-	-	-
Keňa	2	2	-	-	-	-	-	-
Palestína	2	2	-	-	-	-	-	-
Sýria	2	-	-	-	-	2	-	-
Tunisko	2	2	-	-	-	-	-	-
Alžírsko	1	-	-	-	-	-	1	-
Arménsko	1	-	-	1	-	-	-	-
Bangladéš	1	-	-	-	-	1	-	-
Česko	1	-	-	-	-	-	-	1
Gruzínsko	1	-	-	1	-	-	-	-
India	1	1	-	-	-	-	-	-
Južná Afrika	1	1	-	-	-	-	-	-
Kanada	1	1	-	-	-	-	-	-
Kolumbia	1	-	-	-	-	1	-	-
Kórejská republika	1	1	-	-	-	-	-	-
Kuvajt	1	-	-	-	-	1	-	-
Libanon	1	-	1	-	-	-	-	-
Mongolsko	1	1	-	-	-	-	-	-
Oblasti inde nešp. (Kosovo)	1	-	-	1	-	-	-	-
Thajsko	1	1	-	-	-	-	-	-
SPOLU	523	270	18	103	52	53	10	17

NP podľa realizácie jednotlivými útvarmi v pôsobnosti RHCP Banská Bystrica za obdobie roka 2018

Štátna príslušnosť	Spolu	Z toho:				
		OCP PZ Banská Bystrica	OCP PZ Rimavská Sobota	OCP PZ Trenčín	OCP PZ Žilina	MJ PZ Banská Bystrica
Ukrajina	83	10	-	9	61	3
Srbsko	34	12	2	14	6	-
Afganistan	23	5	3	3	11	1
Pakistan	11	6	-	2	3	-
Rusko	6	4	2	-	-	-
Bosna a Hercegovina	5	-	-	1	4	-
Irak	5	-	-	-	5	-
Gruzínsko	3	-	-	-	3	-
Izrael	3	-	-	-	3	-
Macedónsko	3	1	-	-	2	-
Vietnam	3	1	-	-	2	-
Albánsko	2	-	-	1	1	-
Čína	2	1	-	-	1	-
Kanada	2	2	-	-	-	-
Kórejská republika	2	-	-	1	1	-
Turecko	2	-	-	-	2	-
Alžírsko	1	-	-	-	1	-
Austrália	1	1	-	-	-	-
Egypt	1	-	-	-	1	-
Guinea	1	-	-	1	-	-
Jordánsko	1	-	-	-	1	-
Kamerun	1	1	-	-	-	-
Libanon	1	-	-	-	1	-
Mexiko	1	-	-	-	1	-
Moldavsko	1	-	-	-	1	-
Spojené štáty, USA	1	1	-	-	-	-
SPOLU	199	45	7	32	111	4

NP podľa realizácie jednotlivými útvarmi v pôsobnosti RHCP Prešov za obdobie roka 2018

Štátna príslušnosť	Spolu	Z toho:						
		OCP PZ Košice	OCP PZ Michalovce	OCP PZ Prešov	OHK PZ Košice-letisko	OHK PZ Poprad-letisko	OA PZ Humenné do 1.11.2018	MJ PZ Prešov
Ukrajina	151	56	68	20	1	-	2	4
Moldavsko	38	38	-	-	-	-	-	-
Azerbajdžan	16	-	-	-	16	-	-	-
Afganistan	9	4	-	-	-	-	5	-
Maďarsko	6	-	6	-	-	-	-	-
Rusko	6	2	1	1	2	-	-	-
Sýria	6	-	-	6	-	-	-	-
Gruzínsko	4	-	-	-	4	-	-	-
India	4	3	1	-	-	-	-	-
Irak	4	1	1	1	1	-	-	-
Izrael	3	2	1	-	-	-	-	-
Pakistan	3	1	2	-	-	-	-	-
Turecko	3	-	1	-	2	-	-	-
Vietnam	3	2	-	1	-	-	-	-
Irán	2	-	-	-	-	-	2	-
Srbsko	2	1	-	1	-	-	-	-
Arménsko	1	-	-	-	1	-	-	-
Bosna a Hercegovina	1	1	-	-	-	-	-	-
Čína	1	-	-	-	1	-	-	-
Dominika	1	1	-	-	-	-	-	-
Kamerun	1	1	-	-	-	-	-	-
Lotyšsko	1	-	1	-	-	-	-	-
Macedónsko	1	-	-	1	-	-	-	-
Malajzia	1	1	-	-	-	-	-	-
Nigéria	1	-	1	-	-	-	-	-
Palestína	1	-	1	-	-	-	-	-
Somálsko	1	-	-	-	-	-	1	-
SPOLU	271	114	84	31	28	0	10	4

NP podľa realizácie jednotlivými útvarmi v pôsobnosti RHCP Sobrance za obdobie roka 2018

Štátna príslušnosť	Spolu	Z toho:										
		OHK PZ Zboj	OHK PZ Topoľa	OHK PZ Ulič	OHK PZ Ubľa	OHK PZ Podhorod'	OHK PZ Petrovce	OHK PZ Vyšné Nemecké	OHK PZ Maťovské Vojkovce	OHK PZ Veľké Slemence	OHK PZ Čierna nad Tisou	OA PZ Humenné od 1.11.2018
Ukrajina	1 443	1	-	-	442	1	-	960	1	21	17	-
Moldavsko	19	-	-	-	2	-	-	17	-	-	-	-
Rusko	4	-	-	-	2	-	-	2	-	-	-	-
Sudán	4	-	-	-	-	-	-	-	-	-	-	4
Bielorusko	2	-	-	1	-	-	-	1	-	-	-	-
Arménsko	1	-	-	-	1	-	-	-	-	-	-	-
Gruzínsko	1	-	-	-	-	-	-	1	-	-	-	-
Irán	1	-	-	-	-	-	-	-	-	-	1	-
Rumunsko	1	-	-	-	1	-	-	-	-	-	-	-
Tadžikistan	1	-	-	-	-	-	-	1	-	-	-	-
Vietnam	1	-	-	-	-	-	-	-	-	-	-	1
SPOLU	1 478	1	0	1	448	1	0	982	1	21	18	5

2.3 Maloletí bez sprievodu zadržaní pri NPŠH a NP

Maloletí bez sprievodu zadržaní pri NPŠH a NP za obdobie roka 2018

Štátna príslušnosť	Maloletí bez sprievodu zadržaní pri:		
	Spolu	NPŠH	NP
Afganistan	9	-	9
Pakistan	4	-	4
Vietnam	2	-	2
Albánsko	1	1	-
Bielorusko	1	1	-
SPOLU	17	2	15

Maloletí bez sprievodu zadržaní pri NPŠH a NP za obdobie roka 2017

Štátna príslušnosť	Maloletí bez sprievodu zadržaní pri:		
	Spolu	NPŠH	NP
Vietnam	10	-	10
Irak	6	-	6
Bangladéš	4	-	4
Afganistan	3	-	3
Sýria	2	-	2
SPOLU	25	0	25

Maloletí bez sprievodu zadržaní pri NPŠH a NP podľa štátnej príslušnosti, pohlavia a veku za obdobie roka 2018

Štátna príslušnosť	MBS spolu	Spolu	MUŽI		Spolu	ŽENY	
			0-13	14-17		0-13	14-17
Afganistan	9	9	-	9	-	-	-
Pakistan	4	4	1	3	-	-	-
Vietnam	2	2	-	2	-	-	-
Albánsko	1	-	-	-	1	-	1
Bielorusko	1	1	-	1	-	-	-
SPOLU	17	16	1	15	1	0	1

Maloletí bez sprievodu zadržaní pri NPŠH a NP podľa štátnej príslušnosti, pohlavia a veku za obdobie roka 2017

Štátna príslušnosť	MBS spolu	Spolu	MUŽI		Spolu	ŽENY	
			0-13	14-17		0-13	14-17
Vietnam	10	8	-	8	2	-	2
Irak	6	5	-	5	1	1	-
Bangladéš	4	4	-	4	-	-	-
Afganistan	3	3	-	3	-	-	-
Sýria	2	2	-	2	-	-	-
SPOLU	25	22	0	22	3	1	2

Poznámka:

V kategórii vek (0-13, 14-17) je uvedený vek platný v čase zadržania maloletých bez sprievodu pri NPŠH a NP.

2.4 Žiadosti o azyl

Počet podaných vyhlásení k žiadosti o azyl za obdobie roka 2018

Štátna príslušnosť	Počet podaných vyhlásení k žiadosti o azyl
Afganistan	31
Irak	24
Jemen	20
Azerbajdžan	16
Irán	15
Pakistan	14
Vietnam	8
Gruzínsko	7
Ukrajina	6
India	5
Čína	4
Rusko	4
Turecko	3
Alžírsko	2
Eritrea	2
Jordánsko	2
Maroko	2
Srbsko	2
Sýria	2
Albánsko	1
Arménsko	1
Bez štátnej príslušnosti	1
Bielorusko	1
Česko	1
Izrael	1
Palestína	1
Slovinsko	1
Somálsko	1
SPOLU	178

Počet podaných vyhlásení k žiadosti o azyl za obdobie roka 2017

Štátna príslušnosť	Počet podaných vyhlásení k žiadosti o azyl
Afganistan	23
Vietnam	21
Irak	12
Sýria	11
Pakistan	10
Maroko	9
Ukrajina	9
Kuba	8
Irán	7
Srí Lanka	7
Líbya	6
Turecko	6
Rusko	5
Alžírsko	4
Bangladéš	4
India	4
Poľsko	4
Čína	3
Nigéria	2
Bez štátnej príslušnosti	1
Bulharsko	1
Egypt	1
Etiópia	1
Jordánsko	1
Konzská demokratická republika	1
Mali	1
Mexiko	1
Nezistená štátna príslušnosť	1
Senegal	1
Sierra Leone	1
SPOLU	166

Poznámka:

V uvedenom počte podaných vyhlásení sú zahrnuté všetky vyhlásenia k žiadosti o azyl podané v hodnotených obdobiach na útvaroch PZ bez ohľadu na to, či sa cudzinec na území SR zdržiaval legálne alebo nelegálne, vrátane opakovaných žiadostí o azyl.

Počet podaných vyhlásení k žiadosti o azyl z počtu zadržaných nelegálnych migrantov za obdobie roka 2018 pri NPŠH a NP

		Počet zadržaných nelegálnych migrantov	Z toho počet podaných vyhlásení k žiadosti o azyl
NPŠH	vonkajšia pozemná hranica mimo HP	262	2
	vonkajšia pozemná hranica cez HP	57	0
	vonkajšia hranica na letiskách	29	23
	SPOLU	348	25
NP	vo vnútrozemí	919	43
	na hraničnom priechode pri výstupe zo SR	1 472	0
	po vrátení z iného členského štátu	80	66
	SPOLU	2 471	109
SPOLU		2 819	134

Počet podaných vyhlásení k žiadosti o azyl z počtu zadržaných nelegálnych migrantov za obdobie roka 2017 pri NPŠH a NP

		Počet zadržaných nelegálnych migrantov	Z toho počet podaných vyhlásení k žiadosti o azyl
NPŠH	vonkajšia pozemná hranica mimo HP	205	10
	vonkajšia pozemná hranica cez HP	37	0
	vonkajšia hranica na letiskách	6	1
	SPOLU	248	11
NP	vo vnútrozemí	1 317	89
	na hraničnom priechode pri výstupe zo SR	1 112	0
	po vrátení z iného členského štátu	29	19
	SPOLU	2 458	108
SPOLU		2 706	119

Počet podaných vyhlásení k žiadosti o azyl z počtu zadržaných nelegálnych migrantov za obdobie roka 2018 pri NPŠH a NP podľa štátnej príslušnosti

Štátna príslušnosť	Spolu	žiadosti o azyl pri NPŠH			žiadosti o azyl pri NP		
		pozemná hranica:		letiská	vo vnútrozemí	na HP pri výstupe zo SR	po vrátení z iného čl. štátu
		mimo HP	cez HP				
Afganistan	26	-	-	-	15	-	11
Jemen	19	-	-	19	-	-	-
Azerbajdžan	16	-	-	-	-	-	16
Pakistan	14	-	-	-	8	-	6
Irán	9	-	-	2	3	-	4
Irak	8	-	-	-	2	-	6
Vietnam	8	-	-	-	8	-	-
Gruzínsko	7	-	-	1	-	-	6
Sýria	6	-	-	-	-	-	6
Čína	4	-	-	-	-	-	4
Ukrajina	4	-	-	-	3	-	1
Turecko	3	1	-	-	-	-	2
Rusko	2	-	-	-	-	-	2
Albánsko	1	-	-	1	-	-	-
Arménsko	1	-	-	-	-	-	1
Bielorusko	1	1	-	-	-	-	-
India	1	-	-	-	1	-	-
Izrael	1	-	-	-	1	-	-
Jordánsko	1	-	-	-	-	-	1
Palestína	1	-	-	-	1	-	-
Somálsko	1	-	-	-	1	-	-
SPOLU	134	2	0	23	43	0	66

Počet podaných vyhlásení k žiadosti o azyl z počtu zadržaných nelegálnych migrantov za obdobie roka 2017 pri NPŠH a NP podľa štátnej príslušnosti

Štátna príslušnosť	Spolu	žiadosti o azyl pri NPŠH			žiadosti o azyl pri NP		
		pozemná hranica:		letiská	vo vnútrozemí	na HP pri výstupe zo SR	po vrátení z iného čl. štátu
		mimo HP	cez HP				
Afganistan	22	1	-	-	18	-	3
Vietnam	20	8	-	-	12	-	-
Pakistan	10	-	-	-	8	-	2
Irak	8	-	-	-	8	-	-
Maroko	6	-	-	-	6	-	-
Srí Lanka	6	-	-	-	5	-	1
Turecko	6	-	-	1	3	-	2
Ukrajina	6	-	-	-	4	-	2
Rusko	5	1	-	-	-	-	4
Alžírsko	4	-	-	-	4	-	-
Bangladéš	4	-	-	-	4	-	-
Čína	3	-	-	-	-	-	3
Irán	3	-	-	-	3	-	-
Sýria	3	-	-	-	3	-	-
India	2	-	-	-	2	-	-
Nigéria	2	-	-	-	1	-	1
Bez štátnej príslušnosti	1	-	-	-	1	-	-
Egypt	1	-	-	-	1	-	-
Etiópia	1	-	-	-	-	-	1
Líbya	1	-	-	-	1	-	-
Mali	1	-	-	-	1	-	-
Mexiko	1	-	-	-	1	-	-
Nezistená štátna prísl.	1	-	-	-	1	-	-
Senegal	1	-	-	-	1	-	-
Sierra Leone	1	-	-	-	1	-	-
SPOLU	119	10	0	1	89	0	19

2.5 Falšovanie a pozmeňovanie cestovných, pobytových a iných dokumentov

Počet zistených osôb, dokladov a priechodových pečiatok podľa miesta zistenia za obdobie rokov: 2017 a 2018

		2017			2018		
		osoby	doklady*	priechod. pečiatky	osoby	doklady*	priechod. pečiatky
pozemná hranica	na HP pri vstupe do SR	29	40	83	24	20	10
	na HP pri výstupe zo SR	25	16	26	17	10	43
	v blízkosti pozemnej hranice (hraničný dozor)	-	-	-	-	-	-
	Spolu	54	56	109	41	30	53
letiská	mimo-schengenská linka	7	8	8	7	7	4
	vnútro-schengenská linka (náhodná kontrola)	-	-	-	-	-	-
	v priestoroch letiska (prípadne v jeho blízkosti)	-	-	-	-	-	-
	Spolu	7	8	8	7	7	4
vo vnútrozemí	na útvaroch OCP PZ	8	10	-	28	27	5
	na OA PZ	-	-	-	-	-	-
	v ÚPZC	-	-	-	-	-	-
	ostatné	14	16	-	6	6	-
	Spolu	22	26	0	34	33	5
SPOLU na území SR		83	90	117	82	70	62
GK SR v Užhorode (zistené policajtmi OACD RHCP Sobrance)		2	2	0	0	0	0

* okrem pasov, v ktorých nebola vykonaná žiadna iná zmena, len obsahujú iné falošné, pozmenené alebo neoprávnene získané doklady alebo priechodové pečiatky

Počet zistených osôb, dokladov a priechodových pečiatok na území SR podľa RHCP a ÚPZC za obdobie rokov: 2017 a 2018

	2017			2018		
	osoby	doklady*	priechod. pečiatky	osoby	doklady*	priechod. pečiatky
RHCP Bratislava	11	15	8	34	33	5
RHCP Banská Bystrica	11	12	-	3	3	-
RHCP Prešov	7	7	-	4	4	4
RHCP Sobrance**	54	56	109	41	30	53
UPZC Medveďov	-	-	-	-	-	-
UPZC Sečovce	-	-	-	-	-	-
SPOLU	83	90	117	82	70	62

* okrem pasov, v ktorých nebola vykonaná žiadna iná zmena, len obsahujú iné falošné, pozmenené alebo neoprávnene získané doklady alebo priechodové pečiatky

** okrem prípadov na GK SR v Užhorode

Počet dokladov a priechodových pečiatok podľa miesta zistenia za obdobie rokov: 2017 a 2018

		2017					2018				
		Spolu na území SR	pozemná hranica	letiská	vnútro-zemie	GK SR Užhorod	Spolu na území SR	pozemná hranica	letiská	vnútro-zemie	GK SR Užhorod
DOKLADY*	pas*	25	20	2	3	2	13	8	3	2	-
	ID karta	29	15	2	12	-	26	3	3	20	-
	iný CD	0	-	-	-	-	0	-	-	-	-
	vízum	16	12	4	-	-	7	6	1	-	-
	povolenie na pobyt	4	4	-	-	-	11	10	-	1	-
	vodičský preukaz	7	5	-	2	-	3	3	-	-	-
	matričný doklad	0	-	-	-	-	0	-	-	-	-
	register trestov	5	-	-	5	-	8	-	-	8	-
	doklad o vzdelaní	1	-	-	1	-	1	-	-	1	-
	iný podporný doklad	3	-	-	3	-	1	-	-	1	-
	ostatné	0	-	-	-	-	0	-	-	-	-
SPOLU	90	56	8	26	2	70	30	7	33	0	
Priechodové pečiatky		117	109	8	0	0	62	53	4	5	0

* okrem pasov, v ktorých nebola vykonaná žiadna iná zmena, len obsahujú iné falošné, pozmenené alebo neoprávnene získané doklady alebo priechodové pečiatky

Cestovné doklady (pasy, identifikačné karty, iné CD) podľa typu falšovania zistené na území SR (t.j. bez GK SR v Užhorode) za obdobie rokov: 2017 a 2018

		Spolu (a – l)	a	b	c	d	e	f	g	h	i	j	k	l	pravý (x)
2017	Pas	25	2	2	3	-	2	-	15	-	-	-	-	1	30
	IDK	29	-	-	-	-	-	-	-	1	27	1	-	-	-
	Iný CD	0	-	-	-	-	-	-	-	-	-	-	-	-	-
	SPOLU	54	2	2	3	0	2	0	15	1	27	1	0	1	30
2018	Pas	13	2	-	1	-	1	-	7	-	-	-	1	1	21
	IDK	26	-	-	-	-	-	-	-	-	22	2	2	-	-
	Iný CD	0	-	-	-	-	-	-	-	-	-	-	-	-	-
	SPOLU	39	2	0	1	0	1	0	7	0	22	2	3	1	21

- a. výmena fotografie
- b. prepisovanie/dopisovanie údajov
- c. výmena celej dátovej strany
- d. výmena vnútorných strán (okrem dátovej)
- e. prelepenie dátovej strany (viaceré zmeny súčasne - výmena fotografie vrátane prepisovania/dopisovania niektorých údajov)
- f. elektronické zariadenie (akékoľvek zmeny, zásahy či poškodenia)
- g. vykonanie neoprávnených zásahov (poškodenie, prekrytie určitej časti, odstránenie mokrych pečiatok)
- h. ukradnutý (odcudzený) čistopis (neoprávnene personalizovaný)
- i. falošný (vyrobený falšovateľom)
- j. vymyslený/ klamlivý (nemá legálnu platnosť)
- k. pravý doklad zneužitý inou osobou (look a like/impostor)
- l. pravý doklad získaný podvodom (napr. vydaný neoprávnenej osobe, ktorá o sebe uviedla nepravdivé údaje alebo v dôsledku korupcie)
- x. pravý doklad obsahujúci iné falošné, pozmenené alebo neoprávnene získané doklady alebo priechodové pečiatky (podľa rozkazu riaditeľa ÚHCP P PZ č.42/2013 považovaný za pozmenený)

Doklady a prechodové pečiatky podľa miesta zistenia, štátnej príslušnosti osoby a štátu pôvodu dokladu za obdobie roka 2018

	Osoby (prip. prípady bez osoby*)		Doklady								PP	
	Štátna príslušnosť	počet	Štát pôvodu dokladu**	pas		IDK	vízum	PNP	ostatné****			
				fal./ pozm	pravý (x)***				počet	druh		
Pozemná hranica	Ukrajina	6	Ukrajina	4	-	-	-	-	2	VP	-	
	Maďarsko	1	Ukrajina	-	-	-	-	-	1	VP	-	
	Turecko	2	Fínsko	-	-	2	-	-	-	-	-	
	Turecko	1	Francúzsko	-	-	-	-	1	-	-	-	
	Ukrajina	1	Ukrajina	-	1	-	-	-	-	-	-	-
			Litva	-	-	-	-	-	-	-	-	2
	Ukrajina	3	Ukrajina	-	3	-	-	-	-	-	-	-
			Poľsko	-	-	-	-	-	-	-	-	6
	Ukrajina	3	Ukrajina	-	3	-	-	-	-	-	-	-
			Slovensko	-	-	-	-	-	-	-	-	8
	Ukrajina	1	Ukrajina	-	1	-	-	-	-	-	-	-
			Španielsko	-	-	-	-	-	-	-	-	2
	Turecko	2	Turecko	-	2	-	-	-	-	-	-	-
			Nemecko	-	-	-	-	2	-	-	-	-
	Turecko	1	Turecko	-	1	-	-	-	-	-	-	-
			Rakúsko	-	-	-	1	-	-	-	-	-
	Tadžikistan	1	Tadžikistan	1	-	-	-	-	-	-	-	-
			Turecko	-	-	-	2	-	-	-	-	-
			Lotyšsko	-	-	-	-	-	-	-	-	5
	Ukrajina	2	Ukrajina	-	2	-	-	-	-	-	-	-
			Poľsko	-	-	-	-	-	-	-	-	12
			Fínsko	-	-	-	-	-	-	-	-	4
			Česko	-	-	-	-	-	-	-	-	2
	Ukrajina	1	Ukrajina	-	1	-	-	-	-	-	-	-
			Izrael	-	-	-	1	-	-	-	-	-
	Ukrajina	1	Ukrajina	-	1	-	-	-	-	-	-	-
			Poľsko	-	-	-	1	-	-	-	-	2
	Kuba	2	Španielsko	-	-	-	-	2	-	-	-	
	Ukrajina	1	Ukrajina	-	1	-	-	-	-	-	-	-
			Maďarsko	-	-	-	-	-	-	-	-	2
	Turecko	1	Belgicko	-	-	1	-	-	-	-	-	
	Kongo	1	Belgicko	-	-	-	-	1	-	-	-	
	Ukrajina	1	Ukrajina	1	-	-	-	-	-	-	-	-
Poľsko			-	-	-	-	-	-	-	-	2	
Ukrajina	1	Slovensko	1	-	-	-	-	-	-	-		
Ukrajina	1	Ukrajina	-	1	-	-	-	-	-	-	-	
		Poľsko	-	-	-	-	-	-	-	-	4	
Ukrajina	1	Ukrajina	-	1	-	-	-	-	-	-	-	
		Poľsko	-	-	-	-	-	-	-	-	2	
Turecko	1	Turecko	-	1	-	-	-	-	-	-	-	
		Francúzsko	-	-	-	1	-	-	-	-	-	
Ukrajina	1	Ukrajina	1	-	-	-	-	-	-	-		
Dominikánska republika	2	Španielsko	-	-	-	-	2	-	-	-		
Kuba	1	Španielsko	-	-	-	-	1	-	-	-		
Ukrajina	1	Litva	-	-	-	-	1	-	-	-		
Spolu	41	---	8	19	3	6	10	3	---	53		

	Osoby (prip. prípady bez osoby*)		Doklady								PP	
			Štát pôvodu dokladu**	pas		IDK	vízum	PNP	ostatné****			
	Štátna príslušnosť	počet		fal./ pozm	pravý (x)***				počet	druh		
Letiská	Albánsko	1	Taliansko	-	-	1	-	-	-	-	-	
	Rusko	1	Rusko	-	1	-	-	-	-	-	-	
			Taliansko	-	-	-	1	-	-	-	-	
	Ukrajina	1	Maďarsko	1	-	-	-	-	-	-	-	
	Ukrajina	1	Poľsko	-	-	1	-	-	-	-	-	
	Irán	2	Izrael	2	-	-	-	-	-	-	-	-
			Španielsko	-	-	-	-	-	-	-	-	2
			Taliansko	-	-	-	-	-	-	-	-	2
Albánsko	1	Rumunsko	-	-	1	-	-	-	-	-		
Spolu	7	---	3	1	3	1	0	0	---	4		
Vnútrozemie	Rusko	1	Rusko	-	-	-	-	-	1	RT	-	
	Srbsko	2	Srbsko	1	-	-	-	-	1	DoV	-	
	Ukrajina	4	Rumunsko	-	-	4	-	-	-	-	-	
	Ukrajina	3	Ukrajina	-	-	-	-	-	3	RT	-	
	Srbsko	1	Srbsko	-	1	-	-	-	-	-	-	
			Maďarsko	-	-	-	-	-	-	-	1	
	Slovensko	1	Slovensko	-	-	-	-	-	1	IPD	-	
	Ukrajina	13	Rumunsko	-	-	13	-	-	-	-	-	
	Srbsko	1	Rumunsko	-	-	1	-	-	-	-	-	
	Ukrajina	4	Ukrajina	-	-	-	-	-	4	RT	-	
	Ukrajina	2	Bulharsko	-	-	2	-	-	-	-	-	
	Benin	1	Taliansko	-	-	-	-	1	-	-	-	
	Oblasti inde nešpecifikované (Kosovo)	1	Srbsko	1	-	-	-	-	-	-	-	-
			Švajčiarsko	-	-	-	-	-	-	-	-	2
Francúzsko			-	-	-	-	-	-	-	-	2	
Spolu	34	---	2	1	20	0	1	10	---	5		
SPOLU na území SR	82	---	13	21	26	7	11	13	---	62		
GK SR v Úžhorode (zistené policajnými OACD RHCP Sobrance)	---	-	---	-	-	-	-	-	-	-		
	Spolu	0	---	0	0	0	0	0	0	---	0	

* napr. nájdené v priestoroch letiska, v priestoroch útvarov PZ, vo výrobni na falošné doklady a pod.

** uvádza sa štát, ktorého doklady (cestovné doklady, víza, povolenia na pobyt, prechodové pečiatky) boli falošné, pozmenené alebo neoprávnene získané, t.j. napr. v prípade pozmeneného víza sa uvádza štát, ktorý vízum vydal

*** typ falšovania s označením „x“ - pravý doklad obsahujúci iné falošné/ pozmenené doklady alebo falošné/ pozmenené/ neoprávnene získané prechodové pečiatky alebo podvodne získané víza (podľa rozkazu riaditeľa ÚHCP P PZ č. 42/2013 považovaný za pozmenený)

**** v stĺpci „druh“ je uvedená skratka zisteného dokladu nasledovne:

VP – vodičský preukaz
MD – matričný doklad
RT – register trestov
DoV – doklad o vzdelaní
IPD – iný podporný doklad
ICD – iný cestovný doklad

Falošné, pozmenené a neoprávnene získané priechodové pečiatky za obdobie rokov: 2017 a 2018

	2017			2018		
	Osoby	Priechodové pečiatky		Osoby	Priechodové pečiatky	
		falošné/ pozmenené	neoprávnene získané		falošné/ pozmenené	neoprávnene získané
Pozemná hranica na HP na vstupe do SR	13	83	-	4	10	-
Pozemná hranica na HP na výstupe zo SR	12	22	4	12	43	-
Mimo-schengenská linka	1	8	-	2	4	-
Vnútro-schengenská linka*	-	-	-	-	-	-
Vo vnútrozemí	-	-	-	2	5	-
SPOLU na území SR	26	113	4	20	62	0
GK SR v Užhorode (zistené policajtní OACD RHCP Sobrance)	0	0	0	0	0	0

* počas náhodnej kontroly

2.6 Odopretie vstupu

Odopretie a zamietnutie vstupu na vonkajšej hranici podľa dôvodov odopretia vstupu za obdobie rokov: 2017 a 2018

Dôvody odopretia vstupu	2017			2018		
	Spolu	Z toho:		Spolu	Z toho:	
		Pozemná hranica	Letiská		Pozemná hranica	Letiská
A	1	1	-	11	10	1
B	27	25	2	11	11	-
C	463	449	14	384	336	48
D	3	3	-	12	11	1
E	91	91	-	31	23	8
F	299	269	30	391	344	47
G	25	25	-	13	12	1
H1	200	181	19	957	917	40
H2	7	7	-	35	34	1
I	0	-	-	0	-	-
Zamietnutie vstupu	1	1	-	0	-	-
SPOLU	1 117	1 052	65	1 845	1 698	147

Poznámka:

Zamietnutie vstupu - v tejto kategórii sú zaradení občania EÚ, ktorým bol zamietnutý vstup podľa § 11 zákona o pobyte cudzincov.

Dôvody odopretia vstupu podľa nariadenia Európskeho parlamentu a Rady (EÚ) 2016/399, ktorým sa ustanovuje kódex Únie o pravidlách upravujúcich pohyb osôb cez hranice (Kódex schengenských hraníc):

- A - nemá platný cestovný doklad (cestovné doklady)
- B - má falošný / pozmenený / sfaľovaný cestovný doklad
- C - nemá platné vízum alebo povolenie na pobyt
- D - má falošné / pozmenené / sfaľované vízum alebo povolenie na pobyt
- E - nemá príslušné dokumenty na zdôvodnenie účelu a podmienok pobytu
- F - dĺžka jeho pobytu na území členských štátov EU už dosiahla 90 dní počas predchádzajúceho 180-dňového obdobia
- G - nemá dostatok prostriedkov na živobytie na obdobie a formu pobytu alebo prostriedkov na návrat do krajiny pôvodu, alebo na tranzit
- H1 - je osobou, na ktorú bolo vydané upozornenie na účely odopretia vstupu v SIS
- H2 - je osobou, na ktorú bolo vydané upozornenie na účely odopretia vstupu vo vnútroštátnej evidencii
- I - považuje sa za hrozbu pre verejný poriadok, vnútornú bezpečnosť, verejné zdravie alebo medzinárodné vzťahy jedného alebo viacerých členských štátov EU

Odopretie vstupu a zamietnutie vstupu za obdobie roka 2018

		Dôvody											Zamietnutie vstupu
		Spolu	Odopretie vstupu										
			A	B	C	D	E	F	G	H1	H2	I	
POZEMNÁ HRANICA	Ukrajina	1 598	6	8	298	-	13	331	12	896	34	-	-
	Moldavsko	35	-	-	3	-	9	8	-	15	-	-	-
	Bielorusko	15	-	-	14	-	1	-	-	-	-	-	-
	Turecko	9	-	3	1	5	-	-	-	-	-	-	-
	Rusko	8	-	-	7	-	-	1	-	-	-	-	-
	Azerbajdžan	5	-	-	5	-	-	-	-	-	-	-	-
	Kongo	5	4	-	-	1	-	-	-	-	-	-	-
	Srbsko	5	-	-	4	-	-	1	-	-	-	-	-
	Gruzínsko	4	-	-	-	-	-	1	-	3	-	-	-
	Dominikánska rep.	3	-	-	1	2	-	-	-	-	-	-	-
	Kuba	3	-	-	-	3	-	-	-	-	-	-	-
	Macedónsko	2	-	-	-	-	-	1	-	1	-	-	-
	Albánsko	1	-	-	-	-	-	-	-	1	-	-	-
	Čile	1	-	-	-	-	-	-	-	1	-	-	-
	India	1	-	-	1	-	-	-	-	-	-	-	-
	Kamerun	1	-	-	1	-	-	-	-	-	-	-	-
	Kuvajt	1	-	-	1	-	-	-	-	-	-	-	-
	Spojené štáty, USA	1	-	-	-	-	-	1	-	-	-	-	-
	SPOLU	1 698	10	11	336	11	23	344	12	917	34	0	0
LETISKÁ	Srbsko	25	-	-	-	-	-	16	-	9	-	-	-
	Macedónsko	24	-	-	-	-	-	19	-	5	-	-	-
	Albánsko	22	-	-	-	-	-	4	-	18	-	-	-
	Ukrajina	14	-	-	3	-	-	6	-	4	1	-	-
	Rusko	11	-	-	8	1	-	1	-	1	-	-	-
	Jemen	8	-	-	-	-	8	-	-	-	-	-	-
	Sýria	7	-	-	7	-	-	-	-	-	-	-	-
	Turecko	5	-	-	4	-	-	-	1	-	-	-	-
	India	4	-	-	4	-	-	-	-	-	-	-	-
	Afganistan	3	-	-	3	-	-	-	-	-	-	-	-
	Irán	3	-	-	3	-	-	-	-	-	-	-	-
	Zimbabwe	3	-	-	3	-	-	-	-	-	-	-	-
	Pakistan	2	-	-	2	-	-	-	-	-	-	-	-
	Bielorusko	1	-	-	1	-	-	-	-	-	-	-	-
	Gruzínsko	1	-	-	-	-	-	-	-	1	-	-	-
	Guinea	1	-	-	1	-	-	-	-	-	-	-	-
	Irak	1	-	-	1	-	-	-	-	-	-	-	-
	Konžská demokratická rep.	1	-	-	1	-	-	-	-	-	-	-	-
	Líbya	1	-	-	1	-	-	-	-	-	-	-	-
	Maroko	1	-	-	-	-	-	-	-	1	-	-	-
	Nigéria	1	-	-	-	-	-	-	-	1	-	-	-
	Oblasti inde nešp. (Kosovo)	1	-	-	1	-	-	-	-	-	-	-	-
	Oblasti inde nešp. (Turecká republika severného Cypru)	1	1	-	-	-	-	-	-	-	-	-	-
	Palestína	1	-	-	1	-	-	-	-	-	-	-	-
Rwanda	1	-	-	1	-	-	-	-	-	-	-	-	
Somálsko	1	-	-	1	-	-	-	-	-	-	-	-	
Tunisko	1	-	-	-	-	-	1	-	-	-	-	-	
Uzbekistan	1	-	-	1	-	-	-	-	-	-	-	-	
Vietnam	1	-	-	1	-	-	-	-	-	-	-	-	
SPOLU	147	1	0	48	1	8	47	1	40	1	0	0	
SPOLU	1 845	11	11	384	12	31	391	13	957	35	0	0	

Odopretie vstupu a zamietnutie vstupu za obdobie roka 2017

		Dôvody											Zamietnutie vstupu
		Spolu	Odopretie vstupu										
			A	B	C	D	E	F	G	H1	H2	I	
POZEMNÁ HRANICA	Ukrajina	942	1	18	397	1	74	262	23	159	7	-	-
	Moldavsko	48	-	-	10	-	16	4	2	16	-	-	-
	Bielorusko	10	-	-	10	-	-	-	-	-	-	-	-
	Turecko	9	-	7	1	-	-	1	-	-	-	-	-
	Gruzínsko	6	-	-	1	-	-	-	-	5	-	-	-
	Azerbajdžan	5	-	-	5	-	-	-	-	-	-	-	-
	Irak	5	-	-	5	-	-	-	-	-	-	-	-
	Rusko	5	-	-	5	-	-	-	-	-	-	-	-
	India	4	-	-	4	-	-	-	-	-	-	-	-
	Arménsko	3	-	-	3	-	-	-	-	-	-	-	-
	Jordánsko	3	-	-	3	-	-	-	-	-	-	-	-
	Kuba	2	-	-	-	2	-	-	-	-	-	-	-
	Nigéria	2	-	-	2	-	-	-	-	-	-	-	-
	Srbsko	2	-	-	-	-	-	1	-	1	-	-	-
	Egypt	1	-	-	1	-	-	-	-	-	-	-	-
	Kazachstan	1	-	-	1	-	-	-	-	-	-	-	-
	Maďarsko	1	-	-	-	-	-	-	-	-	-	-	1
	Maroko	1	-	-	-	-	1	-	-	-	-	-	-
	Spojené štáty, USA	1	-	-	-	-	-	1	-	-	-	-	-
	Sudán	1	-	-	1	-	-	-	-	-	-	-	-
SPOLU	1 052	1	25	449	3	91	269	25	181	7	0	1	
LETISKÁ	Srbsko	21	-	-	-	-	-	13	-	8	-	-	-
	Macedónsko	14	-	1	-	-	-	9	-	4	-	-	-
	Albánsko	10	-	-	-	-	-	4	-	6	-	-	-
	Rusko	4	-	-	4	-	-	-	-	-	-	-	-
	Bosna a Hercegovina	3	-	-	-	-	-	3	-	-	-	-	-
	Ukrajina	3	-	-	2	-	-	-	-	1	-	-	-
	Azerbajdžan	1	-	-	1	-	-	-	-	-	-	-	-
	Bielorusko	1	-	-	1	-	-	-	-	-	-	-	-
	Fidži	1	-	-	1	-	-	-	-	-	-	-	-
	Južná Afrika	1	-	-	1	-	-	-	-	-	-	-	-
	Kuvajt	1	-	-	1	-	-	-	-	-	-	-	-
	Libanon	1	-	-	1	-	-	-	-	-	-	-	-
	Maurícius	1	-	-	-	-	-	1	-	-	-	-	-
	Nezistená štátna prísl.	1	-	1	-	-	-	-	-	-	-	-	-
	Oblasti inde nešp. (Kosovo)	1	-	-	1	-	-	-	-	-	-	-	-
	Sudán	1	-	-	1	-	-	-	-	-	-	-	-
	SPOLU	65	0	2	14	0	0	30	0	19	0	0	0
SPOLU	1 117	1	27	463	3	91	299	25	200	7	0	1	

Odopretie vstupu podľa hraničného priechodu štátnym príslušníkom tretích krajín na pozemnej hranici za obdobie roka 2018

		Dôvody odopretia vstupu										
		Spolu	Z toho:									
			A	B	C	D	E	F	G	H1	H2	I
Ubl'a		579	-	-	167	-	1	175	5	223	8	-
Z toho:	Ukrajina	569	-	-	163	-	1	172	5	220	8	-
	Rusko	5	-	-	4	-	-	1	-	-	-	-
	Moldavsko	3	-	-	-	-	-	1	-	2	-	-
	Gruzínsko	2	-	-	-	-	-	1	-	1	-	-
Vyšné Nemecké		1 002	5	8	152	2	11	148	3	652	21	-
Z toho:	Ukrajina	933	5	8	123	-	1	138	3	634	21	-
	Moldavsko	32	-	-	3	-	9	7	-	13	-	-
	Bielorusko	15	-	-	14	-	1	-	-	-	-	-
	Azerbajdžan	5	-	-	5	-	-	-	-	-	-	-
	Rusko	3	-	-	3	-	-	-	-	-	-	-
	Gruzínsko	2	-	-	-	-	-	-	-	2	-	-
	Macedónsko	2	-	-	-	-	-	1	-	1	-	-
	Turecko	2	-	-	-	2	-	-	-	-	-	-
	Albánsko	1	-	-	-	-	-	-	-	1	-	-
	Čile	1	-	-	-	-	-	-	-	1	-	-
	Dominikánska republika	1	-	-	1	-	-	-	-	-	-	-
	India	1	-	-	1	-	-	-	-	-	-	-
	Kamerun	1	-	-	1	-	-	-	-	-	-	-
	Kuvajt	1	-	-	1	-	-	-	-	-	-	-
	Spojené štáty, USA	1	-	-	-	-	-	1	-	-	-	-
	Srbsko	1	-	-	-	-	-	1	-	-	-	-
Veľké Slieence		79	-	-	6	-	11	17	2	39	4	-
Z toho:	Ukrajina	79	-	-	6	-	11	17	2	39	4	-
Čierna nad Tisou		38	5	3	11	9	-	4	2	3	1	-
Z toho:	Ukrajina	17	1	-	6	-	-	4	2	3	1	-
	Turecko	7	-	3	1	3	-	-	-	-	-	-
	Kongo	5	4	-	-	1	-	-	-	-	-	-
	Srbsko	4	-	-	4	-	-	-	-	-	-	-
	Kuba	3	-	-	-	3	-	-	-	-	-	-
	Dominikánska republika	2	-	-	-	2	-	-	-	-	-	-
Maťovské Vojkovce		0	-	-	-	-	-	-	-	-	-	-
SPOLU		1 698	10	11	336	11	23	344	12	917	34	0

Odopretie vstupu podľa hraničného prechodu štátnym príslušníkom tretích krajín na pozemnej hranici za obdobie roka 2017

		Dôvody odopretia vstupu										
		Spolu	Z toho:									
			A	B	C	D	E	F	G	H1	H2	I
Ubl'a		373	-	-	183	-	48	92	11	35	4	-
Z toho:	Ukrajina	355	-	-	174	-	45	92	9	31	4	-
	Moldavsko	7	-	-	-	-	2	-	2	3	-	-
	Arménsko	3	-	-	3	-	-	-	-	-	-	-
	Rusko	3	-	-	3	-	-	-	-	-	-	-
	Gruzínsko	1	-	-	-	-	-	-	-	1	-	-
	India	1	-	-	1	-	-	-	-	-	-	-
	Jordánsko	1	-	-	1	-	-	-	-	-	-	-
	Kazachstan	1	-	-	1	-	-	-	-	-	-	-
	Maroko	1	-	-	-	-	1	-	-	-	-	-
Vyšné Nemecké		607	1	20	240	1	27	167	8	140	3	-
Z toho:	Ukrajina	534	1	18	208	1	13	160	8	122	3	-
	Moldavsko	39	-	-	8	-	14	4	-	13	-	-
	Bielorusko	10	-	-	10	-	-	-	-	-	-	-
	Azerbajdžan	5	-	-	5	-	-	-	-	-	-	-
	Gruzínsko	5	-	-	1	-	-	-	-	4	-	-
	Turecko	4	-	2	1	-	-	1	-	-	-	-
	Jordánsko	2	-	-	2	-	-	-	-	-	-	-
	Nigéria	2	-	-	2	-	-	-	-	-	-	-
	Srbsko	2	-	-	-	-	-	1	-	1	-	-
	Egypt	1	-	-	1	-	-	-	-	-	-	-
	Rusko	1	-	-	1	-	-	-	-	-	-	-
	Spojené štáty, USA	1	-	-	-	-	-	1	-	-	-	-
	Sudán	1	-	-	1	-	-	-	-	-	-	-
Veľké Slieence		38	-	-	4	-	16	7	6	5	-	-
Z toho:	Ukrajina	38	-	-	4	-	16	7	6	5	-	-
Čierna nad Tisou		33	-	5	22	2	-	3	-	1	-	-
Z toho:	Ukrajina	15	-	-	11	-	-	3	-	1	-	-
	Irak	5	-	-	5	-	-	-	-	-	-	-
	Turecko	5	-	5	-	-	-	-	-	-	-	-
	India	3	-	-	3	-	-	-	-	-	-	-
	Kuba	2	-	-	-	2	-	-	-	-	-	-
	Moldavsko	2	-	-	2	-	-	-	-	-	-	-
	Rusko	1	-	-	1	-	-	-	-	-	-	-
Maťovské Vojkovce		0	-	-	-	-	-	-	-	-	-	-
SPOLU		1 051	1	25	449	3	91	269	25	181	7	0

Odopretie vstupu podľa hraničného priechodu štátnym príslušníkom tretích krajín na letiskách za obdobie roka 2018

		Dôvody odopretia vstupu										
		Spolu	Z toho:									
			A	B	C	D	E	F	G	H1	H2	I
letisko Bratislava		133	-	-	44	1	-	47	-	40	1	-
Z toho:	Srbsko	25	-	-	-	-	-	16	-	9	-	-
	Macedónsko	24	-	-	-	-	-	19	-	5	-	-
	Albánsko	22	-	-	-	-	-	4	-	18	-	-
	Ukrajina	14	-	-	3	-	-	6	-	4	1	-
	Rusko	11	-	-	8	1	-	1	-	1	-	-
	Sýria	7	-	-	7	-	-	-	-	-	-	-
	India	4	-	-	4	-	-	-	-	-	-	-
	Turecko	4	-	-	4	-	-	-	-	-	-	-
	Afganistan	3	-	-	3	-	-	-	-	-	-	-
	Irán	3	-	-	3	-	-	-	-	-	-	-
	Pakistan	2	-	-	2	-	-	-	-	-	-	-
	Zimbabwe	2	-	-	2	-	-	-	-	-	-	-
	Bielorusko	1	-	-	1	-	-	-	-	-	-	-
	Gruzínsko	1	-	-	-	-	-	-	-	1	-	-
	Irak	1	-	-	1	-	-	-	-	-	-	-
	Konzská demokratická rep.	1	-	-	1	-	-	-	-	-	-	-
	Líbya	1	-	-	1	-	-	-	-	-	-	-
	Maroko	1	-	-	-	-	-	-	-	1	-	-
	Nigéria	1	-	-	-	-	-	-	-	1	-	-
	Oblasti inde nešp. (Kosovo)	1	-	-	1	-	-	-	-	-	-	-
	Somálsko	1	-	-	1	-	-	-	-	-	-	-
	Tunisko	1	-	-	-	-	-	1	-	-	-	-
	Uzbekistan	1	-	-	1	-	-	-	-	-	-	-
	Vietnam	1	-	-	1	-	-	-	-	-	-	-
letisko Poprad		2	-	-	2	-	-	-	-	-	-	-
Z toho:	Guinea	1	-	-	1	-	-	-	-	-	-	-
	Palestína	1	-	-	1	-	-	-	-	-	-	-
letisko Košice		12	1	-	2	-	8	-	1	-	-	-
Z toho:	Jemen	8	-	-	-	-	8	-	-	-	-	-
	Oblasti inde nešp. (Turecká republika severného Cypru)	1	1	-	-	-	-	-	-	-	-	-
	Rwanda	1	-	-	1	-	-	-	-	-	-	-
	Turecko	1	-	-	-	-	-	-	1	-	-	-
	Zimbabwe	1	-	-	1	-	-	-	-	-	-	-
malé letiská		0	-	-	-	-	-	-	-	-	-	-
SPOLU		147	1	0	48	1	8	47	1	40	1	0

Odopretie vstupu podľa hraničného priechodu štátnym príslušníkom tretích krajín na letiskách za obdobie roka 2017

		Dôvody odopretia vstupu										
		Spolu	Z toho:									
			A	B	C	D	E	F	G	H1	H2	I
letisko Bratislava		62	-	1	12	-	-	30	-	19	-	-
Z toho:	Srbsko	21	-	-	-	-	-	13	-	8	-	-
	Macedónsko	14	-	1	-	-	-	9	-	4	-	-
	Albánsko	10	-	-	-	-	-	4	-	6	-	-
	Bosna a Hercegovina	3	-	-	-	-	-	3	-	-	-	-
	Rusko	3	-	-	3	-	-	-	-	-	-	-
	Ukrajina	3	-	-	2	-	-	-	-	1	-	-
	Azerbajdžan	1	-	-	1	-	-	-	-	-	-	-
	Bielorusko	1	-	-	1	-	-	-	-	-	-	-
	Fidži	1	-	-	1	-	-	-	-	-	-	-
	Južná Afrika	1	-	-	1	-	-	-	-	-	-	-
	Kuvajt	1	-	-	1	-	-	-	-	-	-	-
	Maurícius	1	-	-	-	-	-	1	-	-	-	-
	Oblasti inde nešp. (Kosovo)	1	-	-	1	-	-	-	-	-	-	-
	Sudán	1	-	-	1	-	-	-	-	-	-	-
letisko Poprad		0	-	-	-	-	-	-	-	-	-	-
letisko Košice		3	-	1	2	-	-	-	-	-	-	-
Z toho:	Libanon	1	-	-	1	-	-	-	-	-	-	-
	Nezistená štátna prísl.	1	-	1	-	-	-	-	-	-	-	-
	Rusko	1	-	-	1	-	-	-	-	-	-	-
malé letiská		0	-	-	-	-	-	-	-	-	-	-
SPOLU		65	0	2	14	0	0	30	0	19	0	0

2.7 Prevádzáčstvo a obchodovanie s ľuďmi

Realizované prípady prevádzáčstva a obchodovania s ľuďmi za obdobie rokov: 2017 a 2018

		2017	2018
SPOLU	Podnety: začaté trestné stíhanie/vznesené obvinenie	116/94	92/83
	Osoby: podozrivé /obvinené	253/181	223/153
	Nelegálni migranti/Obete	1 267/120	584/72
	Skutky	228	132
Prevádzáčstvo (§ 355, § 356 TZ)	Podnety: začaté trestné stíhanie/vznesené obvinenie	82/71	66/54
	Prevádzáčči: podozrivé osoby/obvinené osoby	138/107	152/99
	Z toho:		
	Vznesené obvinenia prevádzáčom za NPŠH (§ 355 TZ)	43	31
	Vznesené obvinenia prevádzáčom za účelové manželstvá (§ 356 TZ)	52	48
Vznesené obvinenia prevádzáčom za nelegálnu prácu (§ 356 TZ)	9	12	
Vznesené obvinenia prevádzáčom za zotrvanie na území SR, EÚ, iný spôsob zotrvania (§ 356 TZ)	3	8	
Obchodovanie s ľuďmi (§ 179 TZ)	Podnety: začaté trestné stíhanie/vznesené obvinenie	34/23	26/29
	Osoby: podozrivé /obvinené	115/74	71/54
	Obete	120	72

Nelegálna migrácia formou prevádzachtva a obchodovania s ľuďmi podľa trestných činov za obdobie roka 2018

	Podnety		Osoby		Nelegálni migranti/obete	Nelegálni migranti (zaistení)	Skutky	Hodnota v €
	začaté trestné stíhanie	vznesené obvinenie	podozrivé	obvinené				
Prevádzachtvo § 355 TZ organizovaná skupina	1	2	9	6	-	-	2	0,00
Prevádzachtvo § 355 TZ zločinecká skupina	-	-	-	-	-	-	-	-
Prevádzachtvo § 356 TZ účelové manželstvo organizovaná skupina	-	-	-	-	-	-	-	-
Prevádzachtvo § 355 TZ	24	15	43	25	216	155	24	16 565,00
Prevádzachtvo § 356 TZ účelové manželstvo	24	26	56	48	32	-	33	23 500,00
Prevádzachtvo § 356 TZ nelegálna práca	11	8	23	12	265	-	13	9 210,00
Prevádzachtvo §356 TZ zotrvanie na území SR, EÚ	6	3	21	8	71	5	8	7 200,00
Prevádzachtvo SPOLU	66	54	152	99	584	160	80	56 475,00
Obchodovanie s ľuďmi § 179 TZ organizovaná sk.	-	1	4	4	4	-	3	58 100,00
Obchodovanie s ľuďmi §179 TZ	26	28	67	50	68	-	49	203 000,00
Obchodovanie s ľuďmi SPOLU	26	29	71	54	72	0	52	261 100,00
SPOLU	92	83	223	153	584/72	160	132	317 575,00

Organizované a zločinecké skupiny v dokumentovaných prípadoch NJBPNM za obdobie roka 2018

	Podnety		Osoby	
	začaté trestné stíhanie	vznesené obvinenie	podozrivé	obvinené
Prevádzачstvo § 355 TZ - organizovaná skupina	1	2	9	6
Prevádzачstvo § 355 TZ - zločinecká skupina	-	-	-	-
Prevádzачstvo - účelové manželstvo § 356 TZ - organizovaná skupina	-	-	-	-
Obchodovanie s ľuďmi § 179 TZ - organizovaná skupina	-	1	4	4
SPOLU	1	3	13	10

Realizované prípady prevádzачstva podľa miesta za obdobie roka 2018 (§§ 355, 356)

			Podnety		Osoby		Nelegálni migranti	
			začaté trestné stíhanie	vznesené obvinenie	podozrivé	obvinené	spolu	zaistení
Vonkajšia hranica	Pozemná hranica	§ 355 TZ	15	13	26	22	147	100
		§ 356 TZ	-	-	-	-	-	-
	Letiská	-	-	-	-	-	-	-
Vonkajšia hranica spolu			15	13	26	22	147	100
Vnútrohá hranica § 355	Rakúsko		-	-	-	-	-	-
	Maďarsko		7	3	21	8	35	32
	Česko		-	-	-	-	-	-
	Poľsko		-	-	-	-	-	-
Vnútrohá hranica § 355 spolu			7	3	21	8	35	32
Vnútrozemie §§ 355, 356 TZ	§ 355 TZ	Prevádzачstvo	4	1	6	1	34	23
		Účelové manželstvo	2	2	3	3	2	-
	§ 356 TZ	Nelegálna práca	10	8	22	12	265	-
		Iný spôsob zotrvania na území SR	5	2	20	7	66	-
Vnútrozemie §§ 355, 356 TZ spolu			21	13	51	23	367	23
Štáty EÚ § 356 TZ (účelové manželstvá, zotrvanie na území EÚ) spolu			22	20	36	29	29	5
Štáty mimo EÚ § 356 TZ (účelové manželstvá) spolu			1	5	18	17	6	0
SPOLU			66	54	152	99	584	160

Štátna príslušnosť prevádzачov a nelegálnych migrantov za obdobie roka 2018 - prevádzачstvo

Prevádzaci			Nelegálni migranti		
Štátna príslušnosť	Podozrivé osoby	Obvinené osoby	Štátna príslušnosť	Prevedení	Z toho zaistení
Bielorusko	1	1	Afganistan	21	15
Bulharsko	-	1	Alžírsko	3	-
Česko	6	6	Arménsko	2	-
India	2	2	Bangladéš	29	4
Irak	1	1	Bosna a Hercegovina	1	-
Irán	1	1	Čína	2	-
Kazachstan	1	1	Gruzínsko	1	-
Kórejská republika	2	2	Egypt	29	-
Maďarsko	1	1	India	12	4
Moldavsko	1	1	Irak	23	7
Rakúsko	1	1	Irán	7	4
Rusko	2	2	Jordánsko	7	-
Slovensko	66	59	Oblasti inde nešp. (Kosovo)	5	5
Sýria	1	1	Macedónsko	1	-
Turecko	-	3	Moldavsko	40	1
Ukrajina	21	16	Nepál	1	-
Nezistené (prípady v rozpracovaní)	45	-	Pakistan	10	6
---	-	-	Rusko	5	-
---	-	-	Srbsko	106	-
---	-	-	Turecko	5	5
---	-	-	Ukrajina	138	-
---	-	-	Vietnam	136	109
SPOLU	152	99	SPOLU	584	160

Štátna príslušnosť páchatel'ov a obetí za obdobie roka 2018 – obchodovanie s ľuďmi

Páchatelia			Obete	
Štátna príslušnosť	Podozrivé osoby	Obvinené osoby	Štátna príslušnosť	Počet
Slovensko	54	53	Slovensko	65
Srbsko	1	1	Srbsko	1
Nezistené (prípady v rozpracovaní)	16	-	Maďarsko	1
---	-	-	Nezistené (prípady v rozpracovaní)	5
SPOLU	71	54	SPOLU	72

Poznámka:

Prevádzачstvo - trestné činy, podľa § 355, § 356 Trestného zákona (delenie: účelové manželstvá, nelegálna práca a zamestnávanie a iný spôsob zotrvania na území SR),

Podnety (začaté trestné stíhanie) - kde bolo vydané vyšetrovateľom uznesenie na začatie trestného stíhania podľa N MV SR č. 53/2009,

Podnety (obvinenie) - uznesenia, kde bolo vyšetrovateľom vznesené obvinenie podľa § 206 ods. 1 Trestného poriadku,

Podozrivé osoby - osoby dokumentované v Uznesení o začatí trestného stíhania podľa § 199 ods. 1 Trestného poriadku,

Obvinené osoby - osoby (konkrétne), voči ktorým bolo vyšetrovateľom vznesené obvinenie podľa § 206 ods. 1 Trestného poriadku,

Nelegálni migranti (spolu) - osoby, ktoré nie sú štátnymi občanmi Slovenskej republiky alebo osobami s trvalým pobytom na území Slovenskej republiky a využili služby prevádzzačov podľa § 355 TZ a osoby, ktoré nie sú občanmi Slovenskej republiky alebo občanmi iného členského štátu EÚ alebo občanmi zmluvného štátu Dohody o európskom hospodárskom priestore a využili služby prevádzzačov podľa § 356 TZ a sú dokumentované v Uznesení o začatí trestného stíhania podľa § 199 ods. 1 Trestného poriadku alebo v Uznesení o vznesení obvinenia podľa § 206 ods. 1 Trestného poriadku,

Nelegálni migranti (zaistení) - vyššie definované osoby, ktoré využili služby prevádzzačov a boli aj fyzicky zadržané/zistené útvarom PZ,

Skutok - podľa Trestného poriadku sa skutkom rozumie aj čiastkový útok pokračovacieho trestného činu, ak nie je výslovne ustanovené inak,

Obchodovanie s ľuďmi - trestné činy, podľa § 179 Trestného zákona, (delenie: sexuálne a pracovné vykorisťovanie, nútené žobranie, sobáša a pod.),

Obete obchodovania s ľuďmi - osoby, ktoré boli s použitím podvodného konania, ľsti, obmedzovania osobnej slobody, únosu, násilia, hrozby násilia, alebo hrozby inej ťažkej ujmy zlákané, prepravené, odovzdané hoci aj s ich súhlasom za účelom ich ďalšieho vykorisťovania (sexuálne a pracovné, nútené žobranie a pod.).

2.8 Návratová politika a prijatí cudzinci na územie SR

2.8.1 Readmisia

Odovzdaní a prijatí cudzinci podľa readmisných dohôd za obdobie rokov: 2017 a 2018

Štát readmisie	2017				2018			
	Nelegálna migrácia		Ostatné		Nelegálna migrácia		Ostatné	
	Odovzdané osoby (zo SR)	Prijaté osoby (do SR)	Odovzdané osoby (zo SR)	Prijaté osoby (do SR)	Odovzdané osoby (zo SR)	Prijaté osoby (do SR)	Odovzdané osoby (zo SR)	Prijaté osoby (do SR)
Ukrajina	184	2	-	-	241	1	-	-
Rakúsko	2	6	-	2	1	9	-	1
Maďarsko	2	1	-	-	-	-	-	-
Česko	-	10	-	-	-	20	-	-
Poľsko	-	4	-	-	1	15	-	-
Nemecko	-	2	-	-	-	-	-	-
Švajčiarsko	-	1	-	-	-	-	-	-
Srbsko	-	-	-	-	1	-	-	-
SPOLU	188	26	0	2	244	45	0	1

Poznámka:

Nelegálna migrácia – ide o odovzdané a prijaté osoby podľa readmisných dohôd v hodnotenom období bez ohľadu na to, v akom období boli osoby zadržané v rámci nelegálnej migrácie útvarom PZ alebo útvarom iného štátu.

Ostatné – ide o odovzdané a prijaté osoby podľa readmisných dohôd v hodnotenom období, ktoré neboli riešené za nelegálnu migráciu na území SR a v čase odovzdania alebo prijatia spĺňali podmienky oprávneného pobytu na území SR alebo iného členského štátu EÚ.

„Odovzdané osoby (zo SR)“ – v tejto kategórii sú zaradené osoby, ktoré boli odsúdené za taký trestný čin, ktorý sa netýka nelegálnej migrácie (napr. krádež) a bol im súdom uložený trest vyhostenia z územia SR a boli odovzdané na územie členského štátu EÚ, v ktorom majú platný pobyt.

„Prijaté osoby (do SR)“ – v tejto kategórii sú zaradené osoby, ktoré boli vrátené z územia členského štátu EÚ z dôvodu neoprávneného pobytu v tomto členskom štáte a na území SR majú platný pobyt.

Odovzdané osoby z územia SR podľa readmisných dohôd týkajúcich sa nelegálnej migrácie za obdobie roka 2018

Štátna príslušnosť	Spolu	Z toho:					
		Ukrajina	Rakúsko	Maďarsko	Česko	Poľsko	Srbsko
Vietnam	166	166	-	-	-	-	-
Turecko	18	18	-	-	-	-	-
Irak	10	10	-	-	-	-	-
Afganistan	8	8	-	-	-	-	-
Bangladéš	4	4	-	-	-	-	-
India	4	4	-	-	-	-	-
Pakistan	4	4	-	-	-	-	-
Rusko	4	3	1	-	-	-	-
Ukrajina	4	3	-	-	-	1	-
Azerbajdžan	3	3	-	-	-	-	-
Maroko	3	3	-	-	-	-	-
Sýria	3	3	-	-	-	-	-
Egypt	2	2	-	-	-	-	-
Irán	2	2	-	-	-	-	-
Arménsko	1	1	-	-	-	-	-
Bielorusko	1	1	-	-	-	-	-
Gruzínsko	1	1	-	-	-	-	-
Kirgizsko	1	1	-	-	-	-	-
Moldavsko	1	1	-	-	-	-	-
Srbsko	1	-	-	-	-	-	1
Srí Lanka	1	1	-	-	-	-	-
Sudánska republika	1	1	-	-	-	-	-
Uzbekistan	1	1	-	-	-	-	-
SPOLU	244	241	1	0	0	1	1

Odovzdané osoby z územia SR podľa readmisných dohôd týkajúcich sa nelegálnej migrácie za obdobie roka 2017

Štátna príslušnosť	Spolu	Z toho:				
		Ukrajina	Rakúsko	Maďarsko	Česko	Poľsko
Vietnam	115	115	-	-	-	-
India	17	17	-	-	-	-
Sýria	9	9	-	-	-	-
Ukrajina	7	7	-	-	-	-
Gruzínsko	6	6	-	-	-	-
Rusko	6	6	-	-	-	-
Turecko	5	5	-	-	-	-
Arménsko	3	3	-	-	-	-
Líbya	3	3	-	-	-	-
Bangladéš	2	2	-	-	-	-
Guinea	2	2	-	-	-	-
Mongolsko	2	2	-	-	-	-
Afganistan	1	1	-	-	-	-
Azerbajdžan	1	1	-	-	-	-
Bez štátnej príslušnosti	1	1	-	-	-	-
Čína	1	-	1	-	-	-
Irak	1	1	-	-	-	-
Irán	1	-	-	1	-	-
Maroko	1	1	-	-	-	-
Moldavsko	1	1	-	-	-	-
Nezistená štátna prísl.	1	-	1	-	-	-
Palestína	1	1	-	-	-	-
Srbsko	1	-	-	1	-	-
SPOLU	188	184	2	2	0	0

Prijaté osoby na územie SR podľa readmisných dohôd týkajúcich sa nelegálnej migrácie za obdobie roka 2018

Štátna príslušnosť	Spolu	Z toho:				
		Ukrajina	Rakúsko	Maďarsko	Česko	Poľsko
Afganistan	18	-	6	-	7	5
Irak	6	-	-	-	5	1
Sýria	6	-	-	-	-	6
Pakistan	5	-	-	-	2	3
Irán	3	-	3	-	-	-
Albánsko	2	-	-	-	2	-
Vietnam	2	-	-	-	2	-
Egypt	1	-	-	-	1	-
Jordánsko	1	-	-	-	1	-
Moldavsko	1	1	-	-	-	-
SPOLU	45	1	9	0	20	15

Prijaté osoby na územie SR podľa readmisných dohôd týkajúcich sa nelegálnej migrácie za obdobie roka 2017

Štátna príslušnosť	Spolu	Z toho:						
		Ukrajina	Rakúsko	Maďarsko	Česko	Poľsko	Nemecko	Švajčiarsko
Afganistan	9	-	5	-	1	3	-	-
Eritrea	2	-	-	-	-	-	2	-
Irán	2	-	-	-	2	-	-	-
Pakistan	2	-	-	-	2	-	-	-
Srbsko	2	-	-	-	2	-	-	-
Vietnam	2	-	-	-	1	1	-	-
Alžírsko	1	-	-	-	1	-	-	-
Česko	1	1	-	-	-	-	-	-
Izrael	1	-	-	1	-	-	-	-
Nigéria	1	-	-	-	-	-	-	1
Poľsko	1	1	-	-	-	-	-	-
Turecko	1	-	1	-	-	-	-	-
Ukrajina	1	-	-	-	1	-	-	-
SPOLU	26	2	6	1	10	4	2	1

2.8.2 Dobrovoľné návraty

Zrealizované dobrovoľné návraty podľa krajiny návratu a projektov za obdobie roka 2018

Krajina návratu	Spolu	Z toho:	
		Projekt „C“	Projekt „I“
Vietnam	17	-	17
Ukrajina	14	-	14
Azerbajdžan	8	-	8
Srbsko	8	-	8
Irak	7	-	7
Filipíny	4	-	4
Irán	4	-	4
Afganistan	2	-	2
Gruzínsko	2	-	2
Pakistan	2	-	2
Turecko	2	-	2
Bosna a Hercegovina	1	-	1
India	1	-	1
Kanada	1	-	1
Keňa	1	-	1
Kórejská republika	1	-	1
Libanon	1	-	1
Macedónsko	1	-	1
Moldavsko	1	-	1
Nigéria	1	-	1
Tunisko	1	-	1
SPOLU	80	0	80

Zrealizované dobrovoľné návraty podľa krajiny návratu a projektov za obdobie roka 2017

Krajina návratu	Spolu	Z toho:	
		Projekt „C“	Projekt „I“
Ukrajina	9	-	9
Irak	8	-	8
Vietnam	5	-	5
Srbsko	4	-	4
Oblasti inde nešp. (Kosovo)	2	-	2
Pakistan	2	-	2
Afganistan	1	-	1
Arménsko	1	-	1
Brazília	1	-	1
Čína	1	-	1
Ekvádor	1	-	1
Etiópia	1	-	1
Ghana	1	-	1
Gruzínsko	1	-	1
Maroko	1	-	1
Moldavsko	1	-	1
Rusko	1	-	1
Spojené štáty, USA	1	-	1
Turecko	1	-	1
SPOLU	43	0	43

Zdroj: IOM

Poznámka:

Dobrovoľné návraty - zahŕňajú návraty cudzincov z ÚPZC, z azylových zariadení MÚ MV SR a nelegálnych migrantov žijúcich na území SR mimo zariadení MV SR.

Projekt „C“ - Dohoda o spolupráci medzi Medzinárodnou organizáciou pre migráciu a Ministerstvom vnútra SR o pomoci pri návrate neúspešných žiadateľov o azyl a nelegálnych migrantov do krajiny pôvodu.

Projekt „I“ – Dobrovoľný návrat a reintegrácia v krajine pôvodu (realizácia 1.1.2017 – 31.12.2019)

2.8.3 Dublinské transfery

Uskutočnené transfery podľa Nariadenia Európskeho parlamentu a Rady (EÚ) č. 604/2013 (Dublinské nariadenie) za obdobie rokov: 2017 a 2018

	2017	2018
Prijaté osoby na územie SR	23	47
Odovzdané osoby z územia SR	32	15

Poznámka:

Uvádza sa počet osôb, ktoré boli podľa Dublinského nariadenia odovzdané a prijaté v hodnotenom období bez ohľadu na to, v akom období boli osoby zadržané v rámci nelegálnej migrácie útvarom PZ alebo útvarom iného štátu a bez ohľadu na to, či im bolo vydané rozhodnutie o administratívnom alebo súdnom vyhostení alebo nie.

Uskutočnený transfer podľa Dublinského nariadenia - ak SR odovzdá (vráti) štátneho príslušníka tretej krajiny inému členskému štátu, ktorý je kompetentný rozhodovať v azylovom konaní, alebo SR prijme štátneho príslušníka tretej krajiny z iného členského štátu, lebo je kompetentná rozhodovať v azylovom konaní.

Prijaté osoby na územie SR z jednotlivých krajín v členení podľa štátnej príslušnosti podľa Dublinského nariadenia za obdobie roka 2018

Štátna príslušnosť	Spolu	Z toho krajina:								
		AT	DE	FI	FR	GB	CH	NL	NO	SE
Azerbajdžan	16	-	16	-	-	-	-	-	-	-
Irán	6	4	-	-	-	1	1	-	-	-
Gruzínsko	5	-	-	1	1	-	2	-	-	1
Čína	4	3	1	-	-	-	-	-	-	-
Eritrea	2	-	-	-	-	-	2	-	-	-
India	2	2	-	-	-	-	-	-	-	-
Maroko	2	1	-	-	-	-	-	1	-	-
Rusko	2	-	2	-	-	-	-	-	-	-
Turecko	2	-	1	-	-	-	-	-	1	-
Alžírsko	1	1	-	-	-	-	-	-	-	-
Arménsko	1	-	1	-	-	-	-	-	-	-
Irak	1	-	1	-	-	-	-	-	-	-
Pakistan	1	1	-	-	-	-	-	-	-	-
Sýria	1	-	1	-	-	-	-	-	-	-
Ukrajina	1	-	1	-	-	-	-	-	-	-
SPOLU	47	12	24	1	1	1	5	1	1	1

Prijaté osoby na územie SR z jednotlivých krajín v členení podľa štátnej príslušnosti podľa Dublinského nariadenia za obdobie roka 2017

Štátna príslušnosť	Spolu	Z toho krajina:									
		AT	CH	NO	BE	DK	CZ	FR	SE	FI	IT
Rusko	4	4	-	-	-	-	-	-	-	-	-
Čína	3	3	-	-	-	-	-	-	-	-	-
Ukrajina	3	1	-	1	-	-	-	-	-	-	1
Afganistan	2	-	-	2	-	-	-	-	-	-	-
India	2	1	-	-	-	1	-	-	-	-	-
Maroko	2	1	-	-	1	-	-	-	-	-	-
Srí Lanka	2	-	1	-	-	-	-	1	-	-	-
Alžírsko	1	-	-	-	-	-	-	-	1	-	-
Etiópia	1	-	1	-	-	-	-	-	-	-	-
Irak	1	1	-	-	-	-	-	-	-	-	-
Turecko	1	-	-	-	-	-	-	-	-	1	-
Vietnam	1	-	-	-	-	-	1	-	-	-	-
SPOLU	23	11	2	3	1	1	1	1	1	1	1

Odovzdané osoby z územia SR do jednotlivých krajín v členení podľa štátnej príslušnosti podľa Dublinského nariadenia za obdobie roka 2018

Štátna príslušnosť	Spolu	Z toho krajina:					
		AT	BG	DE	PL	CZ	FR
Afganistan	3	-	3	-	-	-	-
Rusko	3	-	-	1	-	-	2
Pakistan	2	-	2	-	-	-	-
Ukrajina	2	-	-	-	1	1	-
Alžírsko	1	-	-	1	-	-	-
India	1	-	-	1	-	-	-
Irak	1	-	-	1	-	-	-
Irán	1	1	-	-	-	-	-
Turecko	1	1	-	-	-	-	-
SPOLU	15	2	5	4	1	1	2

Odovzdané osoby z územia SR do jednotlivých krajín v členení podľa štátnej príslušnosti podľa Dublinského nariadenia za obdobie roka 2017

Štátna príslušnosť	Spolu	Z toho krajina:							
		HU	HR	RO	BG	IT	DE	AT	SE
Irak	11	-	-	7	3	-	-	-	1
Pakistan	3	-	-	-	1	-	1	1	-
Sýria	3	-	-	-	3	-	-	-	-
Afganistan	2	-	1	-	-	-	1	-	-
Maroko	2	-	-	-	-	-	2	-	-
Nigéria	2	1	-	-	-	-	-	1	-
Alžírsko	1	-	-	-	1	-	-	-	-
Bangladéš	1	-	-	-	-	1	-	-	-
Guinea	1	-	-	-	-	-	-	1	-
Jemen	1	-	-	-	-	-	1	-	-
Kamerun	1	-	-	-	-	-	1	-	-
Rusko	1	-	-	-	-	-	-	1	-
Somálsko	1	-	-	-	-	-	1	-	-
Turecko	1	-	-	1	-	-	-	-	-
Ukrajina	1	1	-	-	-	-	-	-	-
SPOLU	32	2	1	8	8	1	7	4	1

AT - Rakúsko
 DE - Nemecko
 CH - Švajčiarsko
 GB - Spojené kráľovstvo
 CZ - Česko
 BE - Belgicko

DK - Dánsko
 SE - Švédsko
 FI - Fínsko
 FR - Francúzsko
 NL - Holandsko
 NO - Nórsko

PL - Poľsko
 HU - Maďarsko
 BG - Bulharsko
 IT - Taliansko
 HR - Chorvátsko
 RO - Rumunsko

2.8.4 Útvary policajného zaistenia pre cudzincov

Umiestnení cudzinci (skutočný počet na osoby) a ich pohyb v ÚPZC – vyhostenie, prepustenie

		Spolu	ÚPZC Medveďov	ÚPZC Sečovce
1	Stav umiestnených cudzincov z predchádzajúceho obdobia k 1.1.2018	119	22	97
2	Počet umiestnených cudzincov počas roka 2018*	196	139	57
3	Stav umiestnených cudzincov k 31.12.2018	31	17	14
Počet cudzincov, ktorí boli prepustení/vyhostení z ÚPZC počas roka 2018 (1+2-3)		284	144	140
Z toho**:	Readmisia	2	2	0
	Dublin	14	11	3
	ADN	31	18	13
	Iný spôsob vyhostenia	86	81	5
	Prepustenie	151	32	119
Počet cudzincov, ktorí podali vyhlásenie k žiadosti o azyl počas umiestnenia v ÚPZC		58	36	22

*jedna osoba je uvedená v danom ÚPZC len raz bez ohľadu na to, koľkokrát došlo k jej umiestneniu (prepustenie, nové zaistenie, opätovné umiestnenie),

**jedna osoba je uvedená podľa príslušného členenia v danom ÚPZC len raz, napr. ak bol výkon vyhostenia v rámci readmisie, je osoba uvedená len v položke „Readmisia“, t.j. nie v položke „Iný spôsob vyhostenia“, alebo ak bola osoba prepustená a opätovne zaistená a umiestnená v danom ÚPZC, takéto prepustenie sa nezapočítava.

Poznámka:

Iný spôsob vyhostenia – nútený návrat (ktorý nie je readmisiou, Dublinom ani ADN) uskutočnený letecky, cez hraničný priechod na vonkajšej pozemnej hranici alebo cez vnútornú pozemnú hranicu.

Počet cudzincov, ktorí boli prepustení/vyhostení z ÚPZC Medved'ov podľa štátnej príslušnosti za obdobie roka 2018

Štátna príslušnosť	Počet cudzincov, ktorí boli prepustení/vyhostení z ÚPZC Medved'ov	Readmisia	Dublin	ADN	Iný spôsob vyhostenia	Prepustenie
Ukrajina	43	-	2	1	40	-
Srbsko	26	1	-	-	25	-
Afganistan	19	-	3	-	2	14
Vietnam	12	-	-	9	1	2
Pakistan	9	-	2	2	-	5
Irán	7	-	1	1	-	5
India	4	-	1	-	-	3
Turecko	4	-	1	1	-	2
Macedónsko	3	-	-	-	3	-
Albánsko	2	-	-	-	2	-
Nigéria	2	-	-	1	1	-
Rusko	2	1	1	-	-	-
Sýria	2	-	-	-	2	-
Bielorusko	1	-	-	-	1	-
Bosna a Hercegovina	1	-	-	1	-	-
Čína	1	-	-	-	1	-
Egypt	1	-	-	-	1	-
Gruzínsko	1	-	-	1	-	-
Irak	1	-	-	1	-	-
Maroko	1	-	-	-	-	1
Moldavsko	1	-	-	-	1	-
Palestína	1	-	-	-	1	-
SPOLU	144	2	11	18	81	32

Počet cudzincov, ktorí boli prepustení/vyhostení z ÚPZC Sečovce podľa štátnej príslušnosti za obdobie roka 2018

Štátna príslušnosť	Počet cudzincov, ktorí boli prepustení/vyhostení z ÚPZC Sečovce	Readmisia	Dublin	ADN	Iný spôsob vyhostenia	Prepustenie
Irak	79	-	-	-	-	79
Afganistan	18	-	-	-	-	18
Vietnam	12	-	-	7	-	5
Irán	11	-	-	4	-	7
Alžírsko	4	-	1	-	-	3
Ukrajina	4	-	-	2	2	-
India	2	-	-	-	-	2
Maroko	2	-	-	-	-	2
Pakistan	2	-	-	-	-	2
Ruská federácia	2	-	2	-	-	-
Gruzínsko	1	-	-	-	1	-
Moldavsko	1	-	-	-	1	-
Srbsko	1	-	-	-	1	-
Turecko	1	-	-	-	-	1
SPOLU	140	0	3	13	5	119

Činnosť ÚPZC Medveďov/Sečovce za obdobie rokov: 2017 a 2018

Činnosť ÚPZC	ÚPZC Medveďov		ÚPZC Sečovce	
	2017	2018	2017	2018
Počet umiestnení	157	176	194	245
Počet prepustení	159	181	74	212
Žiadosti o vydanie NCD pre ÚPZC	38	52	-	-
Žiadosti o vydanie NCD pre iné útvary	23	15	-	-
Vydané NCD pre ÚPZC	28	26	-	-
Vydané NCD pre iné útvary	3	3	-	-
Eskorty v súvislosti s realizovanými návratmi	77	89	26	17
Letecký odsun so sprievodom	26	20	4	8
Letecké eskorty MBS z DD Dľaň Medzilaborce za účelom dublinského transferu	-	-	3	1
Ostatné eskorty	102	102	73	107
Prevozy (z Českej rep. na Ukrajinu)	26	34	-	-
Asistancia z Rakúska do Poľska	14	2	-	-

Poznámka:

Počet umiestnení: počet všetkých umiestnení (jedna osoba môže byť uvedená viackrát),

Počet prepustení: počet prepustení z dôvodov uvedených v § 90 ods. 2, písm. b) zákona o pobyte cudzincov alebo z dôvodov premiestnenia do iného ÚPZC (jedna osoba môže byť uvedená viackrát).


2.8.5 Vydanie a výkon rozhodnutia o vyhostení

Vydané rozhodnutia o vyhostení za obdobie roka 2018

Štátna príslušnosť	Spolu	Nelegálna migrácia		Ostatné	
		AV	SV	AV	SV
Ukrajina	1 845	1 680	140	9	16
Srbsko	216	170	18	6	22
Vietnam	202	185	16	1	-
Moldavsko	64	63	1	-	-
Afganistan	36	36	-	-	-
Turecko	25	24	-	1	-
Macedónsko	22	18	3	-	1
Irak	21	21	-	-	-
Bosna a Hercegovina	19	12	-	5	2
Rusko	18	18	-	-	-
Pakistan	15	15	-	-	-
Azerbajdžan	11	11	-	-	-
India	11	11	-	-	-
Irán	9	9	-	-	-
Rumunsko	7	-	1	2	4
Albánsko	7	6	1	-	-
Gruzínsko	7	6	-	-	1
Maďarsko	7	-	6	1	-
Česko	6	-	-	2	4
Čína	6	5	-	1	-
Egypt	6	6	-	-	-
Bangladéš	5	5	-	-	-
Sudán	5	5	-	-	-
Filipíny	4	4	-	-	-
Izrael	4	4	-	-	-
Poľsko	4	-	-	3	1
Sýria	4	3	1	-	-
Bielorusko	3	2	-	-	1
Bulharsko	3	-	-	2	1
Čierna Hora	3	3	-	-	-
Chorvátsko	3	-	-	2	1
Kanada	3	3	-	-	-
Kórejská republika	3	3	-	-	-
Maroko	3	3	-	-	-
Alžírsko	2	2	-	-	-
Arménsko	2	2	-	-	-
Benin	2	1	1	-	-
Keňa	2	2	-	-	-
Libanon	2	2	-	-	-
Nemecko	2	-	-	-	2
Nigéria	2	2	-	-	-
Palestína	2	2	-	-	-



pokračovanie na nasledujúcej strane

 pokračovanie z predchádzajúcej strany (rok 2018)

Štátna príslušnosť	Spolu	Nelegálna migrácia		Ostatné	
		AV	SV	AV	SV
Austrália	1	1	-	-	-
Bez štátnej príslušnosti	1	1	-	-	-
Dominika	1	1	-	-	-
Guinea	1	1	-	-	-
Jordánsko	1	1	-	-	-
Južná Afrika	1	1	-	-	-
Kamerun	1	1	-	-	-
Kirgizsko	1	1	-	-	-
Kolumbia	1	1	-	-	-
Kuvajt	1	1	-	-	-
Litva	1	-	-	-	1
Lotyšsko	1	-	1	-	-
Malajzia	1	1	-	-	-
Mexiko	1	1	-	-	-
Mongolsko	1	1	-	-	-
Oblasti inde nešp. (Kosovo)	1	-	1	-	-
Spojené štáty, USA	1	1	-	-	-
Srí Lanka	1	1	-	-	-
Tadžikistan	1	-	1	-	-
Thajsko	1	1	-	-	-
Uzbekistan	1	1	-	-	-
SPOLU	2 644	2 361	191	35	57

Vydané rozhodnutia o vyhostení za obdobie roka 2017

Štátna príslušnosť	Spolu	Nelegálna migrácia		Ostatné	
		AV	SV	AV	SV
Ukrajina	1 770	1 643	101	15	11
Srbsko	239	214	7	13	5
Vietnam	140	139	1	-	-
Moldavsko	32	31	1	-	-
Rusko	31	26	3	-	2
Rumunsko	20	3	-	7	10
India	19	19	-	-	-
Maďarsko	19	-	10	7	2
Sýria	18	18	-	-	-
Bosna a Hercegovina	17	16	-	-	1
Macedónsko	16	15	-	-	1
Turecko	16	15	1	-	-
Irak	15	14	1	-	-
Irán	14	12	1	1	-
Poľsko	13	-	1	8	4
Česko	12	-	-	9	3
Čína	11	11	-	-	-
Taiwan	11	11	-	-	-
Gruzínsko	10	9	-	1	-
Líbya	7	6	-	1	-
Afganistan	6	6	-	-	-
Brazília	6	5	-	1	-
Bielorusko	5	4	1	-	-
Kanada	5	5	-	-	-
Kórejská republika	5	5	-	-	-
Nigéria	5	5	-	-	-
Arménsko	4	4	-	-	-
Nezistená štátna príslušnosť	4	3	1	-	-
Albánsko	3	2	1	-	-
Bangladéš	3	3	-	-	-
Guinea	3	3	-	-	-
Chorvátsko	3	-	-	1	2
Izrael	3	3	-	-	-
Mongolsko	3	3	-	-	-
Spojené štáty, USA	3	3	-	-	-
Azerbajdžan	2	2	-	-	-
Bulharsko	2	-	-	2	-
Čierna Hora	2	-	-	1	1
Egypt	2	2	-	-	-
Mexiko	2	2	-	-	-
Oblasti inde nešp. (Kosovo)	2	2	-	-	-
Pakistan	2	2	-	-	-
Taliansko	2	-	-	2	-



pokračovanie na nasledujúcej strane



pokračovanie z predchádzajúcej strany (rok 2017)

Štátna príslušnosť	Spolu	Nelegálna migrácia		Ostatné	
		AV	SV	AV	SV
Alžírsko	1	1	-	-	-
Bahamy	1	1	-	-	-
Bez štátnej príslušnosti	1	1	-	-	-
Bolívia	1	1	-	-	-
Ekvádor	1	1	-	-	-
Etiópia	1	1	-	-	-
Filipíny	1	1	-	-	-
Ghana	1	1	-	-	-
Indonézia	1	1	-	-	-
Kuvajt	1	-	-	1	-
Lotyšsko	1	-	1	-	-
Maroko	1	1	-	-	-
Nemecko	1	-	1	-	-
Nepál	1	-	-	1	-
Palestína	1	1	-	-	-
Peru	1	1	-	-	-
Sierra Leone	1	1	-	-	-
Somálsko	1	-	-	1	-
Spojené arabské emiráty	1	1	-	-	-
Španielsko	1	-	-	1	-
Tadžikistan	1	1	-	-	-
Thajsko	1	1	-	-	-
Tunisko	1	1	-	-	-
Venezuela	1	1	-	-	-
SPOLU	2 531	2 284	132	73	42

Poznámka:

V tabuľke o vydaných rozhodnutiach o vyhostení je uvedený počet rozhodnutí o AV a SV vydaných cudzincom v hodnotenom období (jednej osobe môže byť vydaných viac rozhodnutí) bez ohľadu na to, kedy boli títo cudzinci zadržaní (bez ohľadu na právoplatnosť rozhodnutia).

- **Nelegálna migrácia AV/SV** – ide o cudzincov, ktorým bolo vydané rozhodnutie o AV a SV týkajúce sa nelegálnej migrácie, t.j. NPŠH a NP.
- **Ostatné** – ide o cudzincov, ktorým bolo vydané rozhodnutie o AV, SV orgánmi SR pre porušenie všeobecne záväzných právnych predpisov, ktoré sa netýkajú nelegálnej migrácie, napr. trestný čin krádeže, pašovania tovaru, ohrozovania pod vplyvom návykovej látky.

V tabuľke je uvedená tá štátna príslušnosť, ktorá bola platná v čase vydania rozhodnutia o vyhostení.

Vykonané vyhostenia z územia SR za obdobie roka 2018

Štátna príslušnosť	Spolu	AV		SV	
		z nelegálnej migrácie	ostatné	z nelegálnej migrácie	ostatné
Ukrajina	1 763	1 604	4	139	16
Vietnam	186	169	-	17	-
Srbsko	62	21	1	20	20
Moldavsko	24	22	-	2	-
Turecko	20	20	-	-	-
Irak	17	17	-	-	-
Afganistan	12	11	-	1	-
Azerbajdžan	11	11	-	-	-
Rusko	11	11	-	-	-
Irán	8	7	-	1	-
Macedónsko	7	3	-	3	1
Gruzínsko	6	5	-	-	1
Maďarsko	6	-	-	6	-
Pakistan	6	6	-	-	-
Rumunsko	6	-	-	3	3
Česko	5	-	-	1	4
India	5	5	-	-	-
Sýria	5	3	-	2	-
Bangladéš	4	4	-	-	-
Bosna a Hercegovina	4	2	-	-	2
Egypt	4	4	-	-	-
Filipíny	4	4	-	-	-
Albánsko	3	2	-	1	-
Maroko	3	3	-	-	-
Bielorusko	3	2	-	-	1
Arménsko	2	2	-	-	-
Nigéria	2	1	-	1	-
Alžírsko	1	1	-	-	-
Bulharsko	1	-	-	-	1
Čína	1	-	1	-	-
Chorvátsko	1	-	-	-	1
Kanada	1	1	-	-	-
Keňa	1	1	-	-	-
Kirgizsko	1	1	-	-	-
Kórejská republika	1	1	-	-	-
Libanon	1	1	-	-	-
Litva	1	-	-	-	1
Lotyšsko	1	-	-	1	-
Nemecko	1	-	-	-	1
Palestína	1	1	-	-	-
Poľsko	1	-	-	-	1
Srí Lanka	1	1	-	-	-
Sudán	1	1	-	-	-
Tadžikistan	1	-	-	1	-
Thajsko	1	1	-	-	-
Tunisko	1	1	-	-	-
Uzbekistan	1	1	-	-	-
SPOLU	2 209	1 951	6	199	53

Vykonané vyhostenia z územia SR za obdobie roka 2017

Štátna príslušnosť	Spolu	AV		SV	
		z nelegálnej migrácie	ostatné	z nelegálnej migrácie	ostatné
Ukrajina	1 443	1 326	5	102	10
Vietnam	128	121	-	7	-
Srbsko	34	18	-	11	5
Moldavsko	32	31	-	1	-
Rusko	20	15	-	3	2
India	18	18	-	-	-
Sýria	15	15	-	-	-
Maďarsko	12	-	-	10	2
Irak	10	9	-	1	-
Pakistan	9	9	-	-	-
Gruzínsko	8	8	-	-	-
Turecko	8	7	-	1	-
Arménsko	4	4	-	-	-
Macedónsko	4	3	-	-	1
Maroko	4	4	-	-	-
Poľsko	4	1	-	1	2
Čína	3	3	-	-	-
Česko	3	-	-	-	3
Guinea	3	3	-	-	-
Líbya	3	3	-	-	-
Oblasti inde nešp. (Kosovo)	3	3	-	-	-
Afganistan	2	2	-	-	-
Bangladéš	2	2	-	-	-
Chorvátsko	2	-	-	-	2
Mongolsko	2	2	-	-	-
Rumunsko	2	-	-	-	2
Albánsko	1	-	-	1	-
Alžírsko	1	1	-	-	-
Azerbajdžan	1	1	-	-	-
Bez štátnej príslušnosti	1	1	-	-	-
Bielorusko	1	-	-	1	-
Bosna a Hercegovina	1	-	-	-	1
Brazília	1	1	-	-	-
Bulharsko	1	-	-	1	-
Čierna Hora	1	-	-	-	1
Egypt	1	-	-	1	-
Ekvádor	1	1	-	-	-
Etiópia	1	1	-	-	-
Ghana	1	1	-	-	-
Izrael	1	-	-	1	-
Kamerun	1	-	-	1	-
Lotyšsko	1	-	-	1	-
Nemecko	1	-	-	1	-
Nepál	1	-	1	-	-
Nezistená štátna príslušnosť	1	1	-	-	-
Nigéria	1	1	-	-	-
Palestína	1	1	-	-	-
Somálsko	1	-	1	-	-
Spojené štáty, USA	1	1	-	-	-
Tadžikistan	1	1	-	-	-
SPOLU	1 802	1 619	7	145	31

Poznámka:

V tabuľke sa uvádza počet všetkých výkonov rozhodnutí o administratívnom a súdnom vyhostení cudzincov z územia SR (proces vrátenia sa cudzinca – bez ohľadu na to, či ide o dobrovoľné splnenie povinnosti návratu alebo nútený návrat), ktoré sa uskutočnili v hodnotenom období, bez ohľadu na to, kedy boli títo cudzinci zadržaní a bez ohľadu na to, kedy im bolo rozhodnutie o vyhostení vydané. Zahnuté sú aj tie výkony rozhodnutí o vyhostení, u ktorých rozhodnutie o vyhostení vydal iný členský štát. Uvádza sa tá štátna príslušnosť, ktorá bola platná v čase výkonu vyhostenia.

Vykonané vyhostenia z územia SR podľa krajiny návratu za obdobie rokov: 2017 a 2018

	Spolu	Z NELEGÁLNEJ MIGRÁCIE		OSTATNÉ	
		do tretej krajiny	do členského štátu	do tretej krajiny	do členského štátu
2017	1 802	1 738	26	26	12
2018	2 209	2 126	24	25	34

Vykonané vyhostenia z územia SR z nelegálnej migrácie do tretej krajiny podľa typu a spôsobu návratu za obdobie roka 2018

Štátna príslušnosť	Spolu	NÚTENÉ NÁVRATY			DOBROVOLNÉ NÁVRATY		
		cez vonkajšiu pozemnú hranicu	cez vnútornú pozemnú hranicu	letecky	Dobrovoľný odchod		Asistovaný dobrovoľný návrat (IOM)
					po splnení povinnosti vycestovať	na HP pri výstupe zo SR	
Ukrajina	1 734	155	-	-	159	1 406	14
Vietnam	186	168	-	1	-	-	17
Srbsko	36	-	3	23	3	-	7
Moldavsko	24	1	-	2	1	19	1
Turecko	20	18	-	-	-	-	2
Irak	17	10	-	-	-	-	7
Afganistan	12	8	-	2	-	-	2
Azerbajdžan	11	3	-	-	-	-	8
Rusko	9	3	-	-	2	4	-
Irán	7	2	-	-	1	-	4
Macedónsko	6	-	1	3	1	-	1
Pakistan	6	4	-	-	-	-	2
Gruzínsko	5	1	-	1	-	1	2
India	5	4	-	-	-	-	1
Maďarsko	5	5	-	-	-	-	-
Bangladéš	4	4	-	-	-	-	-
Egypt	4	2	-	1	-	1	-
Filipíny	4	-	-	-	-	-	4
Albánsko	3	-	-	2	1	-	-
Maroko	3	3	-	-	-	-	-
Arménsko	2	1	-	-	-	1	-
Bielorusko	2	1	-	-	-	1	-
Bosna a Hercegovina	2	-	-	-	1	-	1
Nigéria	2	-	-	1	-	-	1
Kanada	1	-	-	-	-	-	1
Keňa	1	-	-	-	-	-	1
Kirgizsko	1	1	-	-	-	-	-
Kórejská republika	1	-	-	-	-	-	1
Libanon	1	-	-	-	-	-	1
Lotyšsko	1	1	-	-	-	-	-
Palestína	1	-	-	1	-	-	-
Rumunsko	1	1	-	-	-	-	-
Srí Lanka	1	1	-	-	-	-	-
Sudán	1	1	-	-	-	-	-
Sýria	3	3	-	-	-	-	-
Tadžikistan	1	1	-	-	-	-	-
Thajsko	1	-	-	-	1	-	-
Tunisko	1	-	-	-	-	-	1
Uzbekistan	1	1	-	-	-	-	-
SPOLU	2 126	403	4	37	170	1 433	79

Vykonané vyhostenia z územia SR z nelegálnej migrácie do tretej krajiny podľa typu a spôsobu návratu za obdobie roka 2017

Štátna príslušnosť	Spolu	NÚTENÉ NÁVRATY			DOBROVOĽNÉ NÁVRATY		
		cez vonkajšiu pozemnú hranicu	cez vnútornú pozemnú hranicu	letecky	Dobrovoľný odchod		Asistovaný dobrovoľný návrat (IOM)
					po splnení povinnosti vycestovať	na HP pri výstupe zo SR	
Ukrajina	1 428	112	-	-	278	1 029	9
Vietnam	128	116	-	6	1	-	5
Moldavsko	32	2	-	1	-	28	1
Srbsko	28	-	7	13	1	3	4
India	18	17	-	1	-	-	-
Rusko	13	6	-	2	1	3	1
Irak	9	1	-	-	-	-	8
Pakistan	9	-	-	7	-	-	2
Sýria	9	9	-	-	-	-	-
Gruzínsko	8	6	-	-	-	1	1
Turecko	8	5	-	1	1	-	1
Arménsko	4	3	-	-	-	-	1
Maďarsko	4	4	-	-	-	-	-
Maroko	4	1	-	2	-	-	1
Líbya	3	3	-	-	-	-	-
Macedónsko	3	-	-	1	2	-	-
Oblasti inde nešp. (Kosovo)	3	-	-	1	-	-	2
Afganistan	2	1	-	-	-	-	1
Bangladéš	2	2	-	-	-	-	-
Čína	2	-	-	-	-	1	1
Guinea	2	2	-	-	-	-	-
Mongolsko	2	2	-	-	-	-	-
Albánsko	1	-	-	1	-	-	-
Alžírsko	1	-	-	1	-	-	-
Azerbajdžan	1	1	-	-	-	-	-
Bez štátnej prísl.	1	1	-	-	-	-	-
Bielorusko	1	1	-	-	-	-	-
Brazília	1	-	-	-	-	-	1
Egypt	1	-	-	1	-	-	-
Ekvádor	1	-	-	-	-	-	1
Etiópia	1	-	-	-	-	-	1
Ghana	1	-	-	-	-	-	1
Izrael	1	-	-	1	-	-	-
Kamerun	1	-	-	1	-	-	-
Lotyšsko	1	1	-	-	-	-	-
Nemecko	1	1	-	-	-	-	-
Palestína	1	1	-	-	-	-	-
Spojené štáty, USA	1	-	-	-	-	-	1
Tadžikistan	1	-	-	-	-	1	-
SPOLU	1 738	298	7	40	284	1 066	43

Poznámky:

Núteným návratom do tretej krajiny sa rozumie výkon rozhodnutia o administratívnom alebo súdnom vyhostení prostredníctvom eskorty útvarom PZ: a) cez vonkajšiu pozemnú hranicu, b) cez vnútornú pozemnú hranicu alebo c) letecky do tretej krajiny. Takýto výkon rozhodnutia o AV/SV môže byť zároveň readmisiou, ak ide o osobu odovzdávanú v súlade s readmisnou dohodou.

Dobrovoľným odchodom do tretej krajiny sa rozumie: a) dobrovoľné splnenie povinnosti vycestovať z územia SR v lehote stanovenej na tento účel vo vydanom rozhodnutí o AV z dôvodu zistenia neoprávneného pobytu vo vnútrozemí (splnenie povinnosti bolo zaznamenané na hraničnom priechode na vonkajšej hranici) alebo b) opustenie územia SR pri zistení neoprávneného pobytu na hraničnom priechode pri výstupe cudzinca v smere zo SR, za ktoré bolo cudzincovi vydané rozhodnutie o AV.

Vykonané vyhostenia z územia SR z nelegálnej migrácie do členského štátu podľa spôsobu návratu za obdobie roka 2018

Štátna príslušnosť	Spolu	v súlade s readmisnou dohodou	v súlade s Dublinským nariadením	iný spôsob výkonu
Ukrajina	9	1	-	8
Srbsko	5	-	-	5
Rumunsko	2	-	-	2
Rusko	2	1	-	1
Sýria	2	-	-	2
Alžírsko	1	-	-	1
Česko	1	-	-	1
Irán	1	-	1	-
Maďarsko	1	-	-	1
SPOLU	24	2	1	21

Vykonané vyhostenia z územia SR z nelegálnej migrácie do členského štátu podľa spôsobu návratu za obdobie roka 2017

Štátna príslušnosť	Spolu	v súlade s readmisnou dohodou	v súlade s Dublinským nariadením	iný spôsob výkonu
Maďarsko	6	-	-	6
Sýria	6	-	-	6
Rusko	5	-	1	4
Poľsko	2	-	-	2
Bulharsko	1	-	-	1
Čína	1	1	-	-
Guinea	1	-	1	-
Irak	1	-	-	1
Nezistená štátna príslušnosť	1	1	-	-
Nigéria	1	-	1	-
Srbsko	1	-	-	1
SPOLU	26	2	3	21

Poznámka:

Spôsoby návratu do členského štátu v súlade s readmisnou dohodou a Dublinským nariadením sú nútenými návratmi.

Vykonané vyhostenia v súlade s Dublinským nariadením sa týkajú len tých dublinských transferov zo SR, kde bolo cudzincovi vydané rozhodnutie o administratívnom alebo súdnom vyhostení.

Iný spôsob výkonu - výkon rozhodnutia o administratívnom alebo súdnom vyhostení môže byť realizovaný: a) prostredníctvom eskorty útvarom PZ na územie iného členského štátu, ak cudzinec ktorému bolo vydané rozhodnutie o AV/SV má platný pobyt alebo oprávnenie zdržiavať sa na území tohto členského štátu (krajina

vyhostenia) alebo na základe európskeho zatýkacieho rozkazu, b) dobrovoľným splnením povinnosti vycestovať z územia SR v lehote stanovenej na tento účel vo vydanom rozhodnutí o AV do členského štátu mimo schengenského priestoru z dôvodu zistenia neoprávneného pobytu vo vnútrozemí alebo na hraničnom priechode.

2.9 Neoprávnený prevoz cigariet na vonkajšej hranici

Prehľad o počte zadržaných kusov cigariet na vonkajšej hranici - § 279 TZ za obdobie jednotlivých mesiacov roka 2018

Kalendárny mesiac	Spolu počet kusov cigariet	Pozemná hranica			Letiská		
		Spolu	Z toho:		Spolu	Z toho:	
			zo SR	do SR		zo SR	do SR
Január	35 980	35 980	-	35 980	-	-	-
Február	920	920	-	920	-	-	-
Marec	106 515	106 515	-	106 515	-	-	-
Apríl	152 200	152 200	-	152 200	-	-	-
Máj	47 520	47 520	-	47 520	-	-	-
Jún	5 220	5 220	-	5 220	-	-	-
Júl	5 520	5 520	-	5 520	-	-	-
August	1 500	1 500	-	1 500	-	-	-
September	5 482	5 482	-	5 482	-	-	-
Október	83 000	83 000	-	83 000	-	-	-
November	5 620	5 620	-	5 620	-	-	-
December	0	-	-	-	-	-	-
SPOLU	449 477	449 477	0	449 477	0	0	0

Zadržané cigarety v pôsobnosti RHCP Sobrance v členení podľa miesta zadržania za obdobie roka 2018

		Počet prípadov	Počet kusov cigariet	Hodnota v €
Cigarety zadržané na hraničnom priechode		23	158 577	22 417,97
Z toho:	v autách	5	9 820	1 399,71
	vo vlakoch	6	145 130	20 501,28
	u osôb	12	3 627	516,98
Cigarety zadržané vo vnútrozemí		15	290 900	34 154,97
Z toho:	v autách	9	133 680	13 393,50
	u osôb	1	44 200	6 369,04
	v lesnom poraste	3	13 020	1 705,87
	v rieke	2	100 000	12 686,56
SPOLU		38	449 477	56 572,94

Zadržané cigarety v členení podľa jednotlivých útvarov v pôsobnosti RHCP Sobrance a miesta zadržania za obdobie roka 2018

		Počet prípadov	Počet kusov cigariet	Hodnota v €
OHK PZ Zboj		-	-	-
OHK PZ Topoľa		-	-	-
OHK PZ Ulič		1	5 620	822,97
Z toho:	vo vnútrozemí v lesnom poraste	1	5 620	822,97
OHK PZ Vyšné Nemecké		1	2 400	388,15
Z toho:	vo vnútrozemí v lesnom poraste	1	2 400	388,15
OHK PZ Ubľa		11	13 320	1 916,22
Z toho:	vo vnútrozemí v aute	1	920	148,76
	na hraničnom priechode v aute	5	9 820	1 399,71
	na hraničnom priechode u osoby	5	2 580	367,75
OHK PZ Podhorod'		-	-	-
OHK PZ Petrovce		-	-	-
OHK PZ Maťovské Vojkovce		3	93 800	13 323,19
Z toho:	na hraničnom priechode vo vlakoch	2	33 800	4 594,63
	vo vnútrozemí v rieke	1	60 000	8 728,56
OHK PZ Veľké Slemence		8	6 047	643,98
Z toho:	vo vnútrozemí v lesnom poraste	1	5 000	494,75
	na hraničnom priechode u osoby	7	1 047	149,23
OHK PZ Čierna nad Tisou		6	158 810	20 604,80
Z toho:	na hraničnom priechode vo vlakoch	4	111 330	15 906,65
	vo vnútrozemí v rieke	1	40 000	3 958,00
	vo vnútrozemí v aute	1	7 480	740,15
MZJ PZ RHCP Sobrance		8	169 480	18 873,63
Z toho:	vo vnútrozemí v aute	7	125 280	12 504,59
	vo vnútrozemí u osoby	1	44 200	6 369,04
SPOLU		38	449 477	56 572,94

2.10 Pozitívne lustrácie v pátracích evidenciách

Prehľad o počte realizovaných osôb, dopravných prostriedkov a vecí na základe pátrania a blokovania za obdobie roka 2018

		Spolu	Z toho:				
			RHCP Bratislava	RHCP B. Bystrica	RHCP Prešov	RHCP Sobrance	
osoby	Spolu	2 392	439	3	170	1 780	
	SIS	štátni príslušníci tretích krajín	1 579	77	1	12	1 489
		občania EÚ	578	263	1	68	246
	PATROS a INTERPOL	štátni príslušníci tretích krajín	69	25	-	13	31
občania EÚ		166	74	1	77	14	
dopravné prostriedky	Spolu	178	1	0	0	177	
	PATRMV a INTERPOL	5	1	-	-	4	
	SIS	173	-	-	-	173	
veci (vrátane dokladov)	Spolu	634	138	4	34	458	
	PATRDOC a INTERPOL	320	79	-	27	214	
	SIS	314	59	4	7	244	
osoby, dopravné prostriedky a veci	Spolu	39	0	0	0	39	
	IBO	39	-	-	-	39	

Prehľad o počte realizovaných osôb, dopravných prostriedkov a vecí na základe pátrania a blokovania za obdobie roka 2017

		Spolu	Z toho:				
			RHCP Bratislava	RHCP B. Bystrica	RHCP Prešov	RHCP Sobrance	
osoby	Spolu	1 379	296	6	213	864	
	SIS	štátni príslušníci tretích krajín	660	60	1	24	575
		občania EÚ	475	151	1	95	228
	PATROS a INTERPOL	štátni príslušníci tretích krajín	50	11	4	8	27
občania EÚ		194	74	-	86	34	
dopravné prostriedky	Spolu	466	0	0	0	466	
	PATRMV a INTERPOL	11	-	-	-	11	
	SIS	450	-	-	-	450	
veci (vrátane dokladov)	Spolu	365	98	4	33	230	
	PATRDOC a INTERPOL	180	46	2	26	106	
	SIS	185	52	2	7	124	
osoby, dopravné prostriedky a veci	Spolu	29	4	0	0	25	
	IBO	29	4	-	-	25	



Spracoval:

Odbor analýzy rizík a koordinácie

Úradu hraničnej a cudzineckej polície

Prezídia Policajného zboru

Ružinovská 1/B, 812 72 Bratislava

Tel: +421961050770, Fax: +421961059170

Email: uhcp@minv.sk

oark.uhcp@minv.sk

Internet: <http://www.minv.sk/?rocenky>

Intranet: <http://info.minv.sk/pz/uhcp/>