


**Prezídium Policajného zboru**  
**Úrad hraničnej a cudzineckej polície**

# **Štatistický prehľad** **legálnej a nelegálnej migrácie** **v Slovenskej republike**



**2013**



## OBSAH

<b>1</b>	<b>LEGÁLNA MIGRÁCIA .....</b>	<b>7</b>
1.1	Legálna migrácia podľa štátnej hranice.....	7
1.2	Povolené pobyty na území SR.....	9
1.3	Víza .....	15
<b>2</b>	<b>NELEGÁLNA MIGRÁCIA .....</b>	<b>20</b>
2.1	Neoprávnené prekročenie štátnej hranice SR.....	25
2.2	Neoprávnený pobyt na území SR .....	31
2.3	Maloletí bez sprievodu zadržaní pri NPŠH a NP .....	44
2.4	Žiadosti o azyl.....	45
2.5	Falšovanie a pozmeňovanie cestovných, pobytových a iných dokumentov.....	50
2.6	Odopretie vstupu.....	55
2.7	Prevádzачstvo a obchodovanie s ľuďmi.....	61
2.7.1	Realizácia organizovaných a zločineckých skupín .....	62
2.8	Návratová politika a prijaté osoby na územie SR .....	65
2.8.1	Readmisia .....	65
2.8.2	Dobrovoľné návraty.....	68
2.8.3	Dublinské transfery .....	70
2.8.4	Útvary policajného zaistenia pre cudzincov .....	74
2.8.5	Vydanie a výkon rozhodnutia o vyhostení .....	77
2.9	Neoprávnený prevoz cigariet na vonkajšej hranici.....	82
2.10	Pozitívne lustrácie v pátracích evidenciách.....	84

## POUŽITÉ SKRATKY

AV – administratívne vyhostenie  
CD – cestovný doklad  
ES – Európske spoločenstvo  
EÚ – Európska únia  
HP – hraničný priechod  
IBO – Evidencia blokovaných osôb, dopravných prostriedkov a vecí na hraničných priechodoch  
IOM – Medzinárodná organizácia pre migráciu  
IS – informačný systém  
MJ PZ – Mobilná jednotka PZ  
MÚ MV SR – Migračný úrad MV SR  
MV SR – Ministerstvo vnútra SR  
MZVaEZ SR – Ministerstvo zahraničných vecí a európskych záležitostí SR  
MZJ PZ – Mobilná zásahová jednotka PZ  
NJBPNM – Národná jednotka boja proti nelegálnej migrácii  
NPŠH – Neoprávnené prekročenie štátnej hranice  
NP – Neoprávnený pobyt  
NVIS – Národný vízový informačný systém  
OA PZ – Oddelenie azylu PZ  
OCP PZ – Oddelenie cudzineckej polície PZ  
OCP ÚHCP – Odbor cudzineckej polície ÚHCP  
OCVO – Oddelenie centrálného vízového orgánu  
OHK PZ – Oddelenie hraničnej kontroly PZ  
PATRDOC – pátranie po dokumentoch  
PATROS – pátranie po osobách  
PATRMV – pátranie po motorových vozidlách  
PZ – Policajný zbor  
P PZ – Prezídium Policajného zboru  
RHCP – Riaditeľstvo hraničnej a cudzineckej polície  
SIS – Schengenský informačný systém  
SR – Slovenská republika  
SV – súdne vyhostenie  
TZ – Trestný zákon  
ÚHCP – Úrad hraničnej a cudzineckej polície  
ÚPZC – Útvar policajného zaistenia pre cudzincov  
VIS – Vízový informačný systém

## DEFINÍCIE POUŽITÝCH POJMOV

**a) vnútorné hranice** - sú úseky štátnej hranice SR, ktoré sú spoločnými pozemnými hranicami medzi členskými štátmi Schengenského priestoru – tvoria ich úseky štátnej hranice SR s Rakúskom, Maďarskom, Českom, Poľskom a letiská pre vnútorné linky (lety výlučne na územia členských štátov alebo z ich území a bez pristátia na území tretej krajiny),

**b) vonkajšie hranice** - sú úseky štátnej hranice SR, ktoré sú spoločnou pozemnou hranicou s nečlenským štátom a letiská, ak nie sú vnútornými hranicami; tvorí ich **pozemná hranica** – štátna hranica SR s Ukrajinou a **letiská**,

**c) neoprávnené prekročenie štátnej hranice – vonkajšia hranica (pozemná, letiská)** – v tejto kategórii sú zahrnuté všetky konania cudzincov, ktorí neoprávnene prekročili, alebo sa pokúsili neoprávnene prekročiť štátnu hranicu Slovenskej republiky bez ohľadu na smer prekročenia, pričom čas medzi ich zadržaním a prekročením štátnej hranice nie je väčší ako 48 hodín a na území Slovenskej republiky boli zadržaní hliadkou, ktorej úlohou je kontrola hraníc.

Do kategórie NPŠH sú zahrnuté aj prípady readmisie, keď cudzinci boli zadržaní mimo územia SR útvaram iného štátu a na územie SR boli vrátení na základe readmisných dohôd. Do tejto kategórie sú zahrnuté len tie prípady readmisie, ak bola splnená podmienka predchádzajúceho neoprávneného prekročenia štátnej hranice a čas medzi zadržaním cudzinca útvaram iného štátu a prekročením spoločnej štátnej hranice je menší ako 48 hodín.

**d) neoprávnený pobyt na území SR** - v tejto kategórii sú zahrnuté všetky konania cudzincov, ktorí sa zdržiavajú na území SR v rozpore s platnou legislatívou, ktorá stanovuje podmienky pobytu na území SR, bez ohľadu na skutočnosť, či vstúpili na územie SR oprávnene (legálne) alebo neoprávnene (nelegálne), alebo ak takáto skutočnosť bola zistená počas hraničnej kontroly na výstupe z územia Slovenskej republiky, okrem pokusu o NPŠH.

### Členenie neoprávneného pobytu:

#### - vo vnútrozemí:

- **po legálnom vstupe do SR** - do tejto skupiny sú zaraďovaní cudzinci, ktorí boli zadržaní vo vnútrozemí z dôvodu neoprávneného pobytu na našom území, ktorí vstúpili (resp. mohli vstúpiť) na územie SR legálne, ale v čase zistenia sa nachádzali na našom území neoprávnene (prekročenie doby stanovenej vo víze, v povolení na pobyt, vykonávanie nelegálnej práce ...),
- **po nelegálnom vstupe do SR** - do tejto skupiny sú zaraďovaní cudzinci, ktorí boli zadržaní vo vnútrozemí z dôvodu neoprávneného pobytu na našom území, ktorých vstup na územie SR bol nelegálny,
- **po nezistenom vstupe do SR** - do tejto skupiny sú zaraďovaní cudzinci, ktorí boli zadržaní vo vnútrozemí z dôvodu neoprávneného pobytu na našom území, ale nebolo vierohodne preukázané, že ich vstup na územie SR bol buď legálny alebo nelegálny,
- **v priestore letiska** – do tejto skupiny sú zaraďovaní cudzinci zadržaní na letiskách z dôvodu neoprávneného pobytu, okrem cudzincov, ktorí patria do kategórie NP na hraničnom priechode pri výstupe zo SR,

- **na vnútorných hraničiach** - do tejto skupiny sú zaraďovaní štátni príslušníci tretích krajín, ktorí neoprávnene prekročili alebo sa pokúsili neoprávnene prekročiť vnútornú hranicu, pričom boli na území SR zadržaní hliadkou, ktorá plní úlohy pri vykonávaní kontroly v rámci

pohraničného územia (napr. náhodné kontroly vnútro-schengenských letov, spoločné pohraničné hliadky),

- **na hraničnom priechode pri výstupe zo SR** v členení na pozemnú hranicu a letiská (mimo-schengenské linky) – do tejto skupiny sú zaraďovaní cudzinci, ktorých neoprávnený pobyt na území SR bol zistený počas hraničnej kontroly na výstupe z územia SR do tretej krajiny,

- **po vrátení z iného členského štátu** – do tejto skupiny sú zaraďovaní cudzinci, ktorí boli zadržaní mimo územia SR útvarom iného štátu a na územie SR boli vrátení na základe Dublinského nariadenia alebo na základe readmisných dohôd a neboli predtým zadržaní na neoprávnenom pobyte,

**e) odopretie vstupu štátnemu príslušníkovi tretej krajiny** – sú tu zaraďovaní štátni príslušníci tretích krajín (okrem tých, ktorí sú rodinnými príslušníkmi občanov Únie), ktorým bol na hraničnom priechode formálne odopretý vstup na územie Slovenskej republiky z dôvodov uvedených v článku 13 Kódexu schengenských hraníc,

**f) zamietnutie vstupu občanovi Únie a rodinnému príslušníkovi občana Únie** - sú tu zaraďovaní občania Únie a rodinní príslušníci občanov Únie, ktorým bol na hraničnom priechode zamietnutý vstup na územie Slovenskej republiky podľa ustanovenia § 11 zákona č. 404/2011 Z. z. o pobyte cudzincov a o zmene a doplnení niektorých zákonov (ďalej len „zákon o pobyte cudzincov“),

**g) občan EÚ** je každý, kto nie je štátnym občanom SR a je štátnym občanom niektorého členského štátu (členským štátom sa rozumie členský štát EÚ, iný štát, ktorý je zmluvnou stranou Dohody o Európskom hospodárskom priestore a Švajčiarska),

**h) štátny príslušník tretej krajiny** - je každá osoba, ktorá nie je štátnym občanom SR, ani občanom EÚ (štátnym príslušníkom tretej krajiny sa rozumie aj osoba bez štátnej príslušnosti),

**i) nelegálny migrant** - je osoba zadržaná za neoprávnené prekročenie štátnej hranice SR alebo neoprávnený pobyt na území SR,

**j) readmisia týkajúca sa nelegálnej migrácie** - je odovzdanie a prijatie osôb podľa readmisných dohôd, ak predtým došlo k neoprávnenému prekročeniu štátnej hranice SR alebo k neoprávnenému pobytu po nelegálnom vstupe takýmito osobami,

**k) vízum** - povolenie alebo rozhodnutie členského štátu schengenského priestoru (ďalej len „členský štát“), ktoré sa vyžaduje pre tranzit alebo vstup s cieľom predpokladaného pobytu v členskom štáte alebo v niekoľkých členských štátoch. Charakter víza sa určí v súlade s týmito pojmami:

- **letiskové tranzitné vízum (typ A)** - povolenie alebo rozhodnutie umožňujúce štátnemu príslušníkovi tretej krajiny, ktorý osobitne podlieha tejto požiadavke, aby prešiel cez tranzitnú zónu letiska bez toho, aby mu bol umožnený vstup na štátne územie dotknutého členského štátu, počas zastávky alebo prechodu medzi dvoma úsekmi medzinárodného letu,

- **krátkodobé vízum (typ C)** - povolenie alebo rozhodnutie členského štátu, ktoré sa vyžaduje pre vstup s cieľom predpokladaného pobytu v tomto členskom štáte na obdobie, ktorého celková dĺžka nepresiahne tri mesiace,

- **dlhodobé vízum (typ D)** - povolenie alebo rozhodnutie členského štátu, ktoré sa vyžaduje pre vstup s cieľom predpokladaného pobytu v tomto členskom štáte na obdobie viac ako tri mesiace.

# 1 LEGÁLNA MIGRÁCIA

## 1.1 Legálna migrácia podľa štátnej hranice

Prehľad o počte osôb a dopravných prostriedkov, ktoré legálne prekročili vonkajšiu hranicu, podľa smeru pohybu za obdobie rokov: 2012 a 2013

		2012		2013	
		zo SR	do SR	zo SR	do SR
<b>POZEMNÁ HRANICA</b>	<b>Počet osôb podľa smeru pohybu spolu</b>	<b>921 422</b>	<b>1 022 341</b>	<b>899 692</b>	<b>969 733</b>
	Z toho:				
	občania EÚ (vrátane občanov SR)	524 335	582 539	480 173	498 242
	občania tretích krajín	397 087	439 802	419 519	471 491
	<b>Počet osôb spolu</b>	<b>1 943 763</b>		<b>1 869 425</b>	
	<b>Počet dopravných prostriedkov podľa smeru pohybu spolu</b>	<b>404 529</b>	<b>433 206</b>	<b>401 654</b>	<b>446 921</b>
	Z toho:				
	osobné automobily	338 061	351 837	335 972	363 147
	autobusy	4 224	4 557	4 226	4 724
	nákladné automobily	55 231	69 709	54 462	72 045
osobné vlaky	1 459	1 459	1 452	1 441	
nákladné vlaky	5 548	5 644	5 542	5 564	
iné (napr. motocykel)	6	-	-	-	
<b>Počet dopravných prostriedkov spolu</b>	<b>837 735</b>		<b>848 575</b>		
<b>LETISKÁ</b>	<b>Počet osôb podľa smeru pohybu spolu</b>	<b>501 551</b>	<b>492 881</b>	<b>499 515</b>	<b>484 335</b>
	Z toho:				
	občania EÚ (vrátane občanov SR)	476 393	467 004	473 017	456 335
	občania tretích krajín	25 158	25 877	26 498	28 000
	<b>Počet osôb spolu</b>	<b>994 432</b>		<b>983 850</b>	
<b>Počet dopravných prostriedkov (lietadiel) podľa smeru pohybu spolu</b>	4 734	4 740	4 525	4 538	
<b>Počet dopravných prostriedkov (lietadiel) spolu</b>	<b>9 474</b>		<b>9 063</b>		
<b>Spolu počet osôb</b>	<b>2 938 195</b>		<b>2 853 275</b>		
<b>Spolu počet dopravných prostriedkov</b>	<b>847 209</b>		<b>857 638</b>		

**Poznámka:**

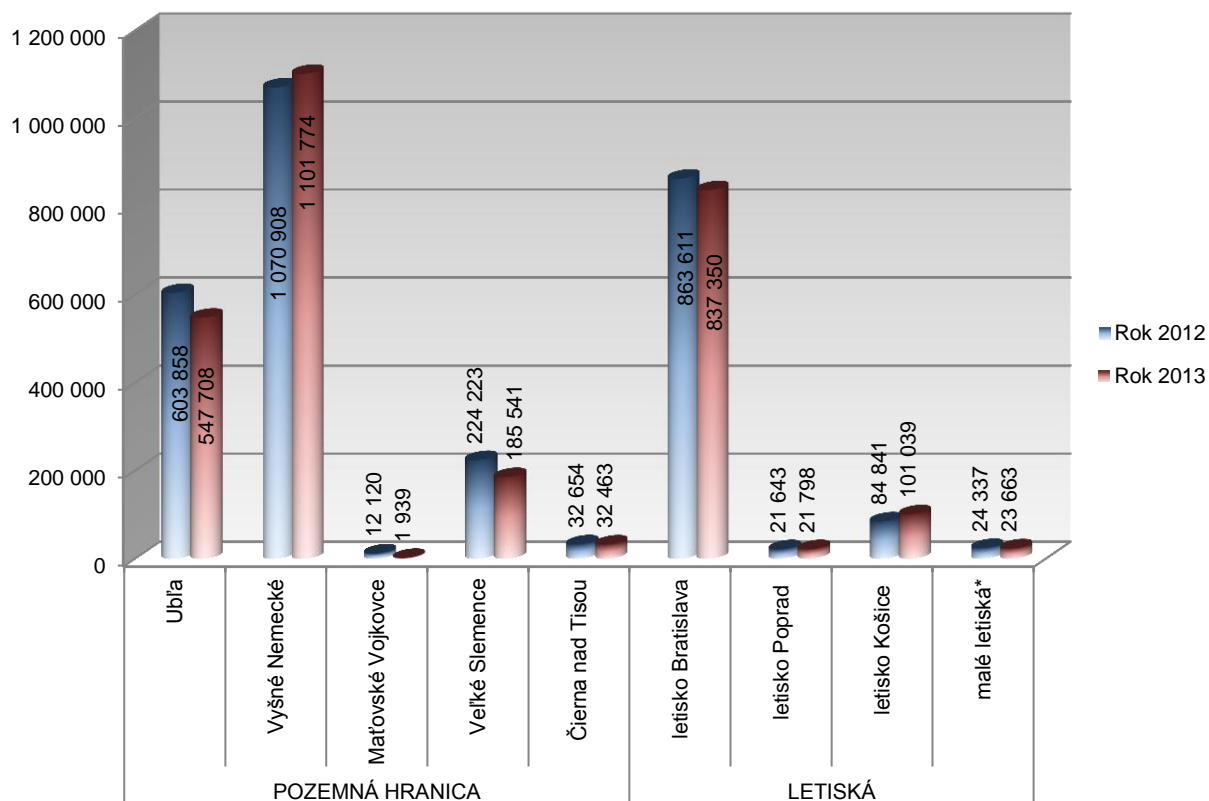
Pri letiskách sú do počtov zahrnuté len lietadlá a cestujúci na mimo-schengenských linkách.

**Prehľad o počte osôb a dopravných prostriedkov, ktoré legálne prekročili vonkajšiu hranicu, podľa jednotlivých hraničných priechodov za rokov: 2012 a 2013**

		2012		2013	
		Osoby	Dopravné prostriedky	Osoby	Dopravné prostriedky
<b>POZEMNÁ HRANICA</b>	Ubl'a	603 858	283 030	547 708	230 679
	Vyšné Nemecké	1 070 908	540 595	1 101 774	603 897
	Maťovské Vojkovce	12 120	6 481	1 939	6 361
	Veľké Slemence	224 223	-	185 541	-
	Čierna nad Tisou	32 654	7 629	32 463	7 638
<b>LETISKÁ</b>	letisko Bratislava	863 611	8 057	837 350	7 590
	letisko Poprad	21 643	303	21 798	262
	letisko Košice	84 841	813	101 039	923
	malé letiská*	24 337	301	23 663	288
<b>Spolu</b>		<b>2 938 195</b>	<b>847 209</b>	<b>2 853 275</b>	<b>857 638</b>

\* malé letiská (letiská Piešťany, Sliach, Nitra, Žilina a Prievidza sú hraničné priechody na malých letiskách v zmysle Ú.v. EÚ C 134)

**Prehľad o počte osôb, ktoré legálne prekročili vonkajšiu hranicu, podľa jednotlivých hraničných priechodov za obdobie rokov: 2012 a 2013**



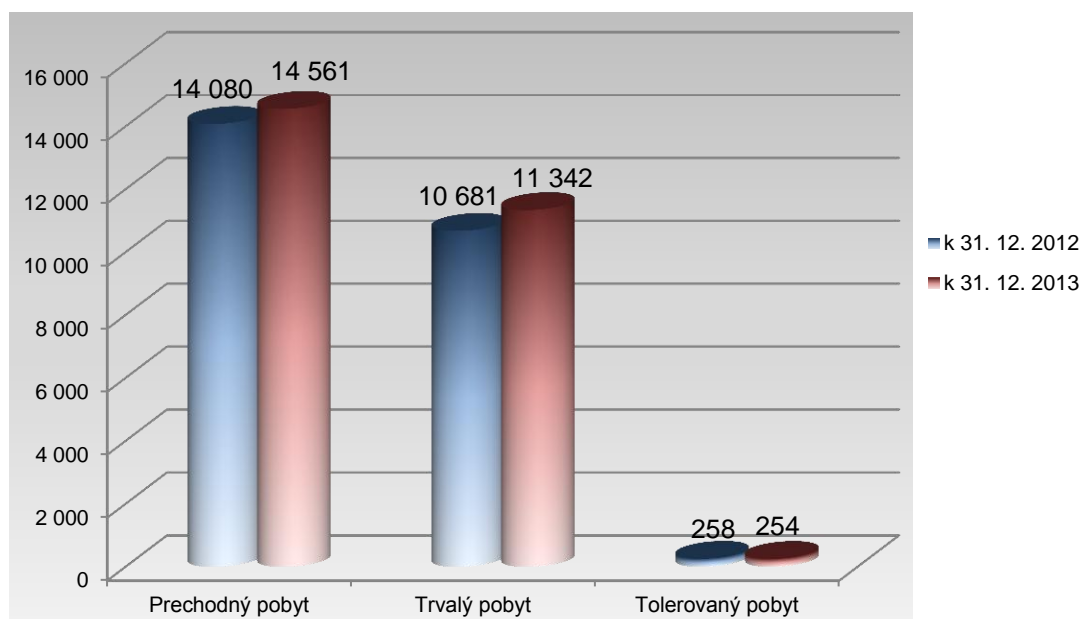


## 1.2 Povolené pobyty na území SR

### Druhy povolených pobytov platných k 31. 12. 2012 a k 31. 12. 2013

Druh pobytu		k 31. 12. 2012	k 31. 12. 2013
<b>Prechodný pobyt</b>		<b>14 080</b>	<b>14 601</b>
Z toho:	Štátni príslušníci tretích krajín	14 080	14 561
	Občania EÚ	-	40
<b>Trvalý pobyt</b>		<b>53 437</b>	<b>56 699</b>
Z toho:	Štátni príslušníci tretích krajín	10 681	11 342
	Občania EÚ	42 756	45 357
<b>Tolerovaný pobyt</b>		<b>360</b>	<b>349</b>
Z toho:	Štátni príslušníci tretích krajín	258	254
	Občania EÚ	102	95
<b>Spolu</b>		<b>67 877</b>	<b>71 649</b>
Z toho:	Štátni príslušníci tretích krajín	25 019	26 157
	Občania EÚ	42 858	45 492

### Druhy povolených pobytov štátnym príslušníkom tretích krajín platných k 31. 12. 2012 a k 31. 12. 2013



**Počet povolených pobytov platných k 31. 12. 2013 - TOP 40**

Štátna príslušnosť	k 31. 12. 2013			
	Počet pobytov spolu	Z toho:		
		Prechodný	Trvalý	Tolerovaný
Česko	9 321	-	9 285	36
Maďarsko	6 912	-	6 902	10
Ukrajina	6 898	4 021	2 838	39
Rumunsko	5 949	-	5 943	6
Poľsko	5 050	-	5 045	5
Nemecko	4 093	-	4 089	4
Srbsko	4 021	3 543	464	14
Rusko	2 633	1 201	1 426	6
Rakúsko	2 147	-	2 146	1
Taliansko	2 140	-	2 138	2
Vietnam	2 089	539	1 504	46
Čína	1 926	775	1 149	2
Spojené kráľovstvo	1 710	-	1 710	-
Bulharsko	1 610	-	1 601	9
Kórejská republika	1 528	1 128	400	-
Francúzsko	1 233	-	1 231	2
Spojené štáty, USA	882	442	436	4
Španielsko	737	-	734	3
Macedónsko	656	274	372	10
Nórsko	617	-	617	-
Chorvátsko	616	44	569	3
Holandsko	471	-	470	1
Belgicko	450	-	449	1
Turecko	418	233	179	6
Grécko	414	-	411	3
Švédsko	282	-	282	-
Izrael	272	217	55	-
India	256	135	108	13
Slovinsko	252	-	249	3
Portugalsko	245	-	245	-
Bielorusko	228	105	121	2
Dánsko	228	-	228	-
Švajčiarsko	228	-	228	-
Afganistan	208	138	44	26
Thajsko	204	136	68	-
Írsko	197	-	197	-
Egypt	193	39	152	2
Sýria	189	107	80	2
Líbya	174	150	22	2
Irán	172	114	58	-
ostatné štátne príslušnosti	3 800	1 260	2 454	86
<b>Spolu</b>	<b>71 649</b>	<b>14 601</b>	<b>56 699</b>	<b>349</b>

**Počet povolených pobytov platných k 31. 12. 2012 - TOP 40**

Štátna príslušnosť	k 31. 12. 2012			
	Počet pobytov spolu	Z toho:		
		Prechodný	Trvalý	Tolerovaný
Česko	9 073	-	9 034	39
Maďarsko	6 542	-	6 529	13
Ukrajina	6 379	3 621	2 720	38
Rumunsko	6 087	-	6 078	9
Poľsko	4 795	-	4 791	4
Srbsko	3 685	3 236	439	10
Nemecko	3 645	-	3 641	4
Rusko	2 395	1 059	1 328	8
Vietnam	2 055	808	1 196	51
Rakúsko	1 943	-	1 939	4
Taliansko	1 869	-	1 868	1
Čína	1 835	817	1 013	5
Bulharsko	1 760	-	1 751	9
Kórejská republika	1 537	1 113	424	-
Spojené kráľovstvo	1 512	-	1 512	-
Francúzsko	1 420	-	1 417	3
Spojené štáty, USA	879	451	424	4
Španielsko	615	-	612	3
Nórsko	600	-	600	-
Macedónsko	595	248	337	10
Chorvátsko	486	178	303	5
Holandsko	449	-	447	2
Belgicko	415	-	414	1
Turecko	374	201	167	6
Grécko	323	-	323	-
Švédsko	250	-	250	-
India	235	142	81	12
Dánsko	233	-	233	-
Slovinsko	224	-	221	3
Bielorusko	219	98	119	2
Švajčiarsko	208	-	208	-
Líbya	198	173	20	5
Portugalsko	198	-	197	1
Afganistan	197	153	37	7
Izrael	191	134	57	-
Egypt	182	42	138	2
Írsko	181	-	181	-
Thajsko	178	131	47	-
Japonsko	159	102	57	-
Lotyšsko	149	-	147	2
ostatné štátne príslušnosti	3 607	1 373	2 137	97
<b>Spolu</b>	<b>67 877</b>	<b>14 080</b>	<b>53 437</b>	<b>360</b>

**Druhy povolených pobytov štátnym príslušníkom tretích krajín podľa krajov platných k 31. 12. 2012 a k 31. 12. 2013**

		<b>k 31. 12. 2012</b>	<b>k 31. 12. 2013</b>
<b>Bratislavský kraj</b>		<b>9 615</b>	<b>10 234</b>
Z toho:	Prechodný pobyt	6 161	6 477
	Trvalý pobyt	3 336	3 644
	Tolerovaný pobyt	118	113
<b>Trnavský kraj</b>		<b>2 018</b>	<b>2 061</b>
Z toho:	Prechodný pobyt	1 113	1 034
	Trvalý pobyt	841	967
	Tolerovaný pobyt	64	60
<b>Trenčiansky kraj</b>		<b>1 473</b>	<b>1 468</b>
Z toho:	Prechodný pobyt	752	742
	Trvalý pobyt	712	719
	Tolerovaný pobyt	9	7
<b>Nitriansky kraj</b>		<b>2 098</b>	<b>2 162</b>
Z toho:	Prechodný pobyt	1 063	1 078
	Trvalý pobyt	1 029	1 075
	Tolerovaný pobyt	6	9
<b>Žilinský kraj</b>		<b>1 895</b>	<b>2 127</b>
Z toho:	Prechodný pobyt	1 082	1 248
	Trvalý pobyt	803	868
	Tolerovaný pobyt	10	11
<b>Banskobystrický kraj</b>		<b>1 378</b>	<b>1 468</b>
Z toho:	Prechodný pobyt	564	618
	Trvalý pobyt	807	837
	Tolerovaný pobyt	7	13
<b>Prešovský kraj</b>		<b>2 477</b>	<b>2 514</b>
Z toho:	Prechodný pobyt	1 139	1 120
	Trvalý pobyt	1 315	1 368
	Tolerovaný pobyt	23	26
<b>Košický kraj</b>		<b>4 065</b>	<b>4 123</b>
Z toho:	Prechodný pobyt	2 206	2 244
	Trvalý pobyt	1 838	1 864
	Tolerovaný pobyt	21	15
<b>Spolu</b>		<b>25 019</b>	<b>26 157</b>
Z toho:	Prechodný pobyt	14 080	14 561
	Trvalý pobyt	10 681	11 342
	Tolerovaný pobyt	258	254

**Počet povolených pobytov štátnym príslušníkom tretích krajín platných k 31. 12. 2013 - TOP 40**

Štátna príslušnosť	k 31. 12. 2013			
	Počet pobytov spolu	Z toho:		
		Prechodný	Trvalý	Tolerovaný
Ukrajina	6 898	4 021	2 838	39
Srbsko	4 021	3 543	464	14
Rusko	2 633	1 201	1 426	6
Vietnam	2 089	539	1 504	46
Čína	1 926	775	1 149	2
Kórejská republika	1 528	1 128	400	-
Spojené štáty , USA	882	442	436	4
Macedónsko	656	274	372	10
Turecko	418	233	179	6
Izrael	272	217	55	-
India	256	135	108	13
Bielorusko	228	105	121	2
Afganistan	208	138	44	26
Thajsko	204	136	68	-
Egypt	193	39	152	2
Sýria	189	107	80	2
Líbya	174	150	22	2
Irán	172	114	58	-
Japonsko	149	98	51	-
Bosna a Hercegovina	145	44	98	3
Brazília	139	59	80	-
Mexiko	130	80	48	2
Kazachstan	127	79	48	-
Saudská Arábia	113	107	6	-
Tunisko	110	3	105	2
Nigéria	106	7	96	3
Kanada	102	35	65	2
Moldavsko	88	17	53	18
Arménsko	87	35	50	2
Libanon	83	26	57	-
Albánsko	79	10	68	1
Austrália	74	21	53	-
Gruzínsko	71	34	33	4
Palestína	66	34	32	-
Kuba	63	3	60	-
Pakistan	62	8	47	7
Irak	61	33	26	2
Južná Afrika	60	10	50	-
Indonézia	56	36	19	1
Jordánsko	55	19	36	-
ostatné štátne príslušnosti	1 184	466	685	33
<b>Spolu</b>	<b>26 157</b>	<b>14 561</b>	<b>11 342</b>	<b>254</b>

**Počet povolených pobytov štátnym príslušníkom tretích krajín platných k 31. 12. 2012 - TOP 40**

Štátna príslušnosť	k 31. 12. 2012			
	Počet pobytov spolu	Z toho:		
		Prechodný	Trvalý	Tolerovaný
Ukrajina	6 379	3 621	2 720	38
Srbsko	3 682	3 235	437	10
Rusko	2 395	1 059	1 328	8
Vietnam	2 055	808	1 196	51
Čína	1 835	817	1 013	5
Kórejská republika	1 537	1 113	424	-
Spojené štáty, USA	879	451	424	4
Macedónsko	595	248	337	10
Chorvátsko	486	178	303	5
Turecko	374	201	167	6
India	235	142	81	12
Bielorusko	219	98	119	2
Líbya	198	173	20	5
Afganistan	197	153	37	7
Izrael	191	134	57	-
Egypt	182	42	138	2
Thajsko	178	131	47	-
Japonsko	159	102	57	-
Irán	140	78	62	-
Sýria	135	73	62	-
Brazília	132	54	78	-
Bosna a Hercegovina	131	36	92	3
Somálsko	126	104	12	10
Mexiko	125	81	42	2
Kazachstan	116	72	44	-
Saudská Arábia	114	109	5	-
Kanada	107	49	57	1
Nigéria	103	9	92	2
Tunisko	99	1	96	2
Arménsko	93	41	50	2
Moldavsko	86	24	44	18
Libanon	73	26	46	1
Gruzínsko	72	43	26	3
Albánsko	70	10	58	2
Austrália	70	23	47	-
Pakistan	66	16	50	-
Južná Afrika	66	13	44	9
Kuba	64	4	60	-
Palestína	63	31	31	1
Irak	60	33	25	2
ostatné	1 132	444	653	35
<b>Spolu</b>	<b>25 019</b>	<b>14 080</b>	<b>10 681</b>	<b>258</b>

## 1.3 Víza

Žiadosti o udelenie víz a udelené víza podľa typu víz na Zastupiteľských úradoch SR podľa štátnej príslušnosti za obdobie roka 2013 – TOP 20

2013								
Štátna príslušnosť	Spolu	Žiadosti o udelenie víz			Spolu	Udelené víza		
		Víza typu A	Víza typu C	Víza typu D		Víza typu A	Víza typu C	Víza typu D
Ukrajina	88 095	1	87 846	248	87 206	-	86 959	247
Rusko	28 196	-	28 039	157	27 965	-	27 876	89
Bielorusko	6 259	-	6 248	11	6 198	-	6 187	11
Čína	1 461	-	1 356	105	1 437	-	1 332	105
Turecko	1 271	-	1 137	134	1 241	-	1 107	134
Kuvajt	950	-	950	-	940	-	940	-
India	704	1	680	23	649	-	626	23
Egypt	607	-	592	15	519	-	504	15
Irak	592	-	584	8	398	-	390	8
Nigéria	468	-	462	6	220	-	214	6
Kazachstan	414	-	402	12	413	-	401	12
Južná Afrika	398	-	396	2	390	-	388	2
Irán	357	-	334	23	312	-	288	24
Vietnam	281	-	185	96	224	-	128	96
Keňa	280	-	273	7	238	-	231	7
Oblasti inde nešp. (Kosovo)	215	-	212	3	168	-	165	3
Indonézia	158	-	154	4	152	-	148	4
Thajsko	137	-	126	11	135	-	124	11
Uzbekistan	131	-	123	8	117	-	109	8
Afganistan	119	-	26	93	96	-	11	85
Somálsko	117	-	-	117	116	-	-	116
ostatné št. prísl.	1 256	-	1 077	179	1 121	-	950	171
<b>Spolu</b>	<b>132 466</b>	<b>2</b>	<b>131 202</b>	<b>1 262</b>	<b>130 255</b>	<b>0</b>	<b>129 078</b>	<b>1 177</b>

Údaje poskytnuté OCP ÚHCP z NVIS MZVaEZ SR

**Žiadosti o udelenie víz a udelené víza podľa typu víz na Zastupiteľských úradoch SR podľa štátnej príslušnosti za obdobie roka 2012 – TOP 20**

Štátna príslušnosť	2012							
	Spolu	Žiadosti o udelenie víz			Spolu	Udelené víza		
		Víza typu A	Víza typu C	Víza typu D		Víza typu A	Víza typu C	Víza typu D
Ukrajina	44 093	6	43 757	330	43 742	5	43 421	316
Rusko	18 003	1	17 927	75	17 936	1	17 859	76
Bielorusko	4 277	-	4 272	5	4 279	-	4 274	5
Čína	1 359	-	1 246	113	1 357	-	1 243	114
Turecko	1 164	-	1 047	117	1 137	-	1 022	115
Kuvajt	843	-	842	1	837	-	836	1
India	748	1	713	34	683	-	648	35
Egypt	710	1	686	23	654	1	631	22
Gruzínsko	680	-	678	2	636	-	634	2
Južná Afrika	643	-	637	6	640	-	634	6
Kazachstan	568	-	547	21	564	-	543	21
Irak	357	-	345	12	272	-	260	12
Indonézia	336	-	335	1	334	-	333	1
Keňa	305	1	303	1	222	-	221	1
Irán	300	-	281	19	226	-	208	18
Vietnam	299	-	194	105	232	-	133	99
Sýria	190	-	180	10	155	-	145	10
Thajsko	164	-	138	26	164	-	138	26
Oblasti inde nešp. (Kosovo)	139	-	137	2	135	-	133	2
Uzbekistan	137	-	132	5	135	-	130	5
Nigéria	134	-	133	1	87	-	86	1
ostatné št. prísl.	1 488	-	1 200	288	1 330	-	1 043	287
<b>Spolu</b>	<b>76 937</b>	<b>10</b>	<b>75 730</b>	<b>1 197</b>	<b>75 757</b>	<b>7</b>	<b>74 575</b>	<b>1 175</b>

Údaje poskytnuté OCP ÚHCP z NVIS MZVaEZ SR



**Bezpečnostné preverky k žiadostiam o udelenie víza zaslané z MZVaEZ SR za obdobie rokov: 2012 a 2013**

Kalendárny mesiac	2012				2013			
	Spolu	Z toho stanovisko OCVO:			Spolu	Z toho stanovisko OCVO:		
		súhlasné	nesúhlasné	záväzné		súhlasné	nesúhlasné	záväzné
Január	3 757	3 752	5	-	6 848	6 830	17	1
Február	5 548	5 531	17	-	12 766	12 752	14	-
Marec	5 910	5 895	13	2	14 720	14 644	75	1
Apríl	5 010	5 006	4	-	16 426	16 357	67	2
Máj	6 900	6 894	6	-	11 274	11 240	34	-
Jún	9 266	9 258	5	3	12 156	12 142	14	-
Júl	7 509	7 495	14	-	10 114	10 103	11	-
August	6 324	6 318	6	-	7 494	7 481	13	-
September	5 404	5 397	7	-	6 674	6 667	7	-
Október	6 083	6 054	29	-	9 088	9 066	22	-
November	8 022	8 013	9	-	12 064	12 055	9	-
December	12 414	12 405	9	-	17 833	17 826	7	-
<b>Spolu</b>	<b>82 147</b>	<b>82 018</b>	<b>124</b>	<b>5</b>	<b>137 457</b>	<b>137 163</b>	<b>290</b>	<b>4</b>

Údaje poskytnuté OCP ÚHCP

**Bezpečnostné preverky k žiadostiam o udelenie víza zaslané zo zastupiteľských úradov členských štátov EÚ za obdobie rokov: 2012 a 2013**

Kalendárny mesiac	2012			2013		
	Spolu	Z toho stanovisko OCVO:		Spolu	Z toho stanovisko OCVO:	
		súhlasné	nesúhlasné		súhlasné	nesúhlasné
Január	39 886	39 876	10	42 391	42 380	11
Február	44 709	44 700	9	45 318	45 306	12
Marec	48 546	48 534	12	46 836	46 822	14
Apríl	51 196	51 186	10	54 852	54 844	8
Máj	67 682	67 668	14	66 303	66 298	5
Jún	66 075	66 060	15	66 833	66 818	15
Júl	66 058	66 043	15	66 496	66 488	8
August	59 199	59 193	6	57 080	57 074	6
September	53 334	53 322	12	61 451	61 441	10
Október	46 876	46 862	14	53 337	53 326	11
November	44 881	44 869	12	46 559	46 553	6
December	38 722	38 706	16	41 666	41 654	12
<b>Spolu</b>	<b>627 164</b>	<b>627 019</b>	<b>145</b>	<b>649 122</b>	<b>649 004</b>	<b>118</b>

Údaje poskytnuté OCP ÚHCP

**Nesúhlasné stanovisko oddelenia centrálného vízového orgánu k žiadosti o udelenie víza na základe zaradenia v Schengenskom informačnom systéme z dôvodu odopretia vstupu podľa štátnej príslušnosti za obdobie roka 2013**

Štátna príslušnosť	Spolu	Z toho:	
		MZVaEZ	VIS
Ukrajina	66	66	-
Nigéria	54	1	53
Pakistan	15	-	15
Irán	13	-	13
Líbya	7	-	7
Egypt	6	1	5
Irak	2	-	2
Rusko	2	2	-
Afganistan	1	-	1
Čína	1	1	-
Gruzínsko	1	1	-
India	1	1	-
Oblasti inde nešp. (Kosovo)	1	1	-
Turecko	1	1	-
<b>Spolu</b>	<b>171</b>	<b>75</b>	<b>96</b>

Údaje poskytnuté OCP ÚHCP

**Počet vykonaných bezpečnostných previerok k pozvaniam pre oddelenia cudzineckej polície PZ za obdobie rokov: 2012 a 2013**

Pozvania		2012	2013
Služobné		1 583	1 448
Súkromné		2 793	2 230
<b>Spolu počet vykonaných preverení</b>		<b>4 376</b>	<b>3 678</b>
Z toho:	Celkový počet overených pozvaní	4 045	3 298
	Celkový počet neoverených pozvaní	331	380

Údaje poskytnuté OCP ÚHCP

**Počet vykonaných bezpečnostných previerok k pozvaniam pre oddelenia cudzineckej polície PZ podľa štátnej príslušnosti za obdobie roka 2013 - TOP 10**

Štátna príslušnosť	Spolu	Pozvania	
		Služobné	Súkromné
Ukrajina	712	42	670
India	238	178	60
Čína	234	151	83
Rusko	133	15	118
Vietnam	114	34	80
Egypt	80	34	46
Gruzínsko	55	2	53
Arménsko	48	20	28
Irán	42	17	25
Turecko	32	29	3
ostatné štátne príslušnosti	1 990	926	1 064
<b>Spolu</b>	<b>3 678</b>	<b>1 448</b>	<b>2 230</b>

Údaje poskytnuté OCP ÚHCP

**Nesúhlasné stanovisko oddelenia centrálného vízového orgánu k pozvaniam na základe zaradenia v Schengenskom informačnom systéme z dôvodu odopretia vstupu podľa štátnej príslušnosti a typu pozvania za obdobie roka 2013**

Štátna príslušnosť	Spolu	Z toho zamietavé stanovisko OCVO k:	
		Súkromným pozvaniam	Služobným pozvaniam
Mongolsko	1	-	1
Ukrajina	1	1	-
<b>Spolu</b>	<b>2</b>	<b>1</b>	<b>1</b>

Údaje poskytnuté OCP ÚHCP

## 2 NELEGÁLNA MIGRÁCIA

Prehľad o nelegálnej migrácii na území SR za obdobie rokov: 2012 a 2013

		2012			2013		
		Spolu	Z toho:		Spolu	Z toho:	
			do SR	zo SR		do SR	zo SR
NPŠH	vonkajšia pozemná hranica mimo HP	514	513	1	351	349	2
	vonkajšia pozemná hranica cez HP	139	139	0	44	44	0
	vonkajšia hranica na letiskách	5	1	4	3	2	1
	<b>SPOLU</b>	<b>658</b>	653	5	<b>398</b>	395	3
NP	vo vnútrozemí	513			424		
	na vnútorných hraniciach	2			0		
	na hraničnom priechode pri výstupe zo SR	274	---	---	224	---	---
	po vrátení z iného členského štátu	32			45		
	<b>SPOLU</b>	<b>821</b>			<b>693</b>		
<b>SPOLU</b>		<b>1 479</b>			<b>1 091</b>		

**Prehľad o nelegálnej migrácii na území SR podľa štátnej príslušnosti za obdobie roka 2013**

Štátna príslušnosť	Nelegálna migrácia spolu	NPŠH			NP			
		pozemná hranica:		letiská	vo vnútrozemí	na vnútorných hraniciach	na HP pri výstupe zo SR	po vrátení z iného čl. štátu
		mimo HP	cez HP					
Ukrajina	393	44	35	-	101	-	209	4
Afganistan	120	75	-	-	41	-	-	4
Somálsko	61	55	-	-	6	-	-	-
Moldavsko	58	32	-	-	21	-	5	-
Gruzínsko	57	49	4	-	4	-	-	-
Rusko	37	9	-	2	17	-	9	-
Eritrea	34	28	-	-	6	-	-	-
Vietnam	24	-	-	-	23	-	-	1
Srbsko	22	-	-	-	18	-	-	4
Sýria	22	16	-	-	5	-	-	1
Pakistan	18	-	-	-	15	-	-	3
Čína	16	-	-	-	13	-	-	3
Oblasti inde nešp. (Kosovo)	15	-	-	-	4	-	-	11
Macedónsko	14	-	-	-	14	-	-	-
Turecko	14	5	-	-	9	-	-	-
Spojené štáty, USA	12	-	-	-	12	-	-	-
Líbya	10	-	-	-	10	-	-	-
Bielorusko	9	2	-	-	6	-	-	1
Sudán	8	7	-	-	1	-	-	-
Chorvátsko	7	-	-	-	7	-	-	-
Irán	7	-	-	-	5	-	-	2
Irak	7	-	-	-	3	-	-	4
Kuvajt	7	-	-	-	7	-	-	-
Nigéria	6	-	-	-	5	-	-	1
Tunisko	6	-	-	-	6	-	-	-
Arménsko	5	3	-	-	2	-	-	-
India	5	1	-	-	3	-	1	-
Kanada	5	-	-	-	5	-	-	-
Mongolsko	5	5	-	-	-	-	-	-
Senegal	5	-	-	-	5	-	-	-
Srí Lanka	5	4	-	-	1	-	-	-
Thajsko	5	-	-	-	5	-	-	-
Albánsko	4	-	-	1	2	-	-	1
Bangladéš	4	3	-	-	1	-	-	-
Bosna a Hercegovina	4	-	-	-	3	-	-	1
Guinea	4	2	2	-	-	-	-	-
Izrael	4	-	-	-	4	-	-	-
Kórejská republika	4	-	-	-	4	-	-	-
Maroko	4	-	-	-	4	-	-	-
Mexiko	4	-	-	-	4	-	-	-
Mjanmarsko	4	4	-	-	-	-	-	-
Alžírsko	3	-	-	-	3	-	-	-
Brazília	3	-	-	-	3	-	-	-
Palestína	3	-	-	-	3	-	-	-



pokračovanie na druhej strane



pokračovanie z predchádzajúcej strany

Štátna príslušnosť	Nelegálna migrácia spolu	NPŠH			NP			
		pozemná hranica:		letiská	vo vnútrozemí	na vnútorných hraniciach	na HP pri výstupe zo SR	po vrátení z iného čl. štátu
		mimo HP	cez HP					
Egypt	2	-	-	-	2	-	-	-
Kamerun	2	1	1	-	-	-	-	-
Keňa	2	-	-	-	-	-	-	2
Pobrežie Slonoviny	2	2	-	-	-	-	-	-
Saudská Arábia	2	-	-	-	2	-	-	-
Austrália	1	-	-	-	1	-	-	-
Dánsko	1	-	1	-	-	-	-	-
Etiópia	1	1	-	-	-	-	-	-
Filipíny	1	-	-	-	1	-	-	-
Japonsko	1	-	-	-	1	-	-	-
Jordánsko	1	-	-	-	-	-	-	1
Južná Afrika	1	-	-	-	1	-	-	-
Kirgizsko	1	-	-	-	1	-	-	-
Kongo (býv. Zair)	1	1	-	-	-	-	-	-
Kongo	1	-	1	-	-	-	-	-
Kuba	1	-	-	-	1	-	-	-
Libanon	1	-	-	-	-	-	-	1
Mali	1	1	-	-	-	-	-	-
Namíbia	1	-	-	-	1	-	-	-
Rumunsko	1	-	-	-	1	-	-	-
Sierra Leone	1	-	-	-	1	-	-	-
Togo	1	1	-	-	-	-	-	-
<b>Spolu</b>	<b>1 091</b>	<b>351</b>	<b>44</b>	<b>3</b>	<b>424</b>	<b>0</b>	<b>224</b>	<b>45</b>

**Prehľad o nelegálnej migrácii na území SR podľa štátnej príslušnosti za obdobie roka 2012**

Štátna príslušnosť	Nelegálna migrácia spolu	NPŠH			NP			
		pozemná hranica:		letiská	vo vnútrozemí	na vnútorných hraniciach	na HP pri výstupe zo SR	po vrátení z iného čl. štátu
		mimo HP	cez HP					
Ukrajina	380	14	39	-	94	-	232	1
Somálsko	287	256	-	-	31	-	-	-
Moldavsko	101	55	-	-	44	-	2	-
Afganistan	84	64	-	-	15	-	-	5
Gruzínsko	70	48	-	-	22	-	-	-
Rusko	56	8	-	-	18	-	30	-
Kongo	49	-	49	-	-	-	-	-
Eritrea	39	32	-	-	7	-	-	-
Kongo (býv. Zair)	30	-	29	-	1	-	-	-
Srbsko	29	-	-	-	27	-	-	2
Líbya	28	-	-	-	28	-	-	-
Čína	24	-	-	-	24	-	-	-
Vietnam	24	-	-	-	20	-	1	3
Spojené štáty, USA	22	-	-	-	22	-	-	-
Kórejská republika	20	-	-	-	20	-	-	-
Alžírsko	18	-	-	-	17	-	-	1
Bangladéš	17	13	-	-	4	-	-	-
Turecko	17	7	1	-	5	-	-	4
Kamerun	14	1	10	-	3	-	-	-
Macedónsko	11	-	-	-	7	-	-	4
Maroko	10	-	-	-	10	-	-	-
Sýria	10	2	-	-	5	2	1	-
Arménsko	9	2	1	-	5	-	1	-
Egypt	7	-	-	-	7	-	-	-
Pakistan	7	2	-	-	4	-	-	1
Albánsko	6	-	-	4	2	-	-	-
Bosna a Hercegovina	6	-	-	-	5	-	-	1
Guinea	6	2	4	-	-	-	-	-
Nigéria	6	-	2	1	3	-	-	-
Palestína	6	1	-	-	1	-	-	4
Bielorusko	5	-	-	-	4	-	1	-
Brazília	5	-	-	-	5	-	-	-
Oblasti inde nešp. (Kosovo)	5	-	-	-	2	-	-	3
Irán	4	-	-	-	2	-	2	-
Kazachstan	4	1	-	-	1	-	2	-
Senegal	4	-	2	-	2	-	-	-
Tunisko	4	-	-	-	4	-	-	-
Bez št. príslušnosti	3	2	-	-	-	-	-	1
Chorvátsko	3	-	-	-	3	-	-	-
Izrael	3	-	-	-	2	-	1	-
Mexiko	3	-	-	-	3	-	-	-
Saudská Arábia	3	-	-	-	3	-	-	-
Sierra Leone	3	-	-	-	3	-	-	-
Argentína	2	-	-	-	2	-	-	-
Etiópia	2	2	-	-	-	-	-	-



pokračovanie na druhej strane



pokračovanie z predchádzajúcej strany

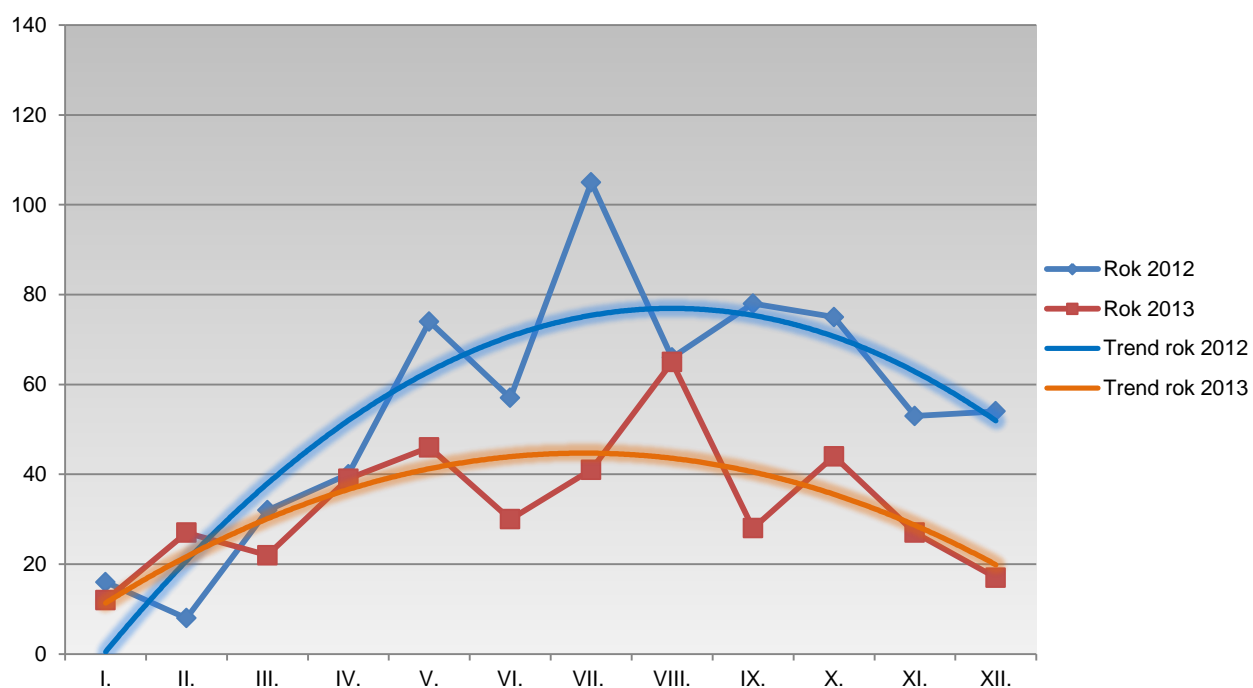
Štátna príslušnosť	Nelegálna migrácia spolu	NPŠH			NP			
		pozemná hranica:		letiská	vo vnútrozemí	na vnútorných hraniciach	na HP pri výstupe zo SR	po vrátení z iného čl. štátu
		mimo HP	cez HP					
Japonsko	2	-	-	-	2	-	-	-
Južná Afrika	2	-	-	-	2	-	-	-
Keňa	2	-	-	-	2	-	-	-
Libanon	2	-	-	-	2	-	-	-
Maurícius	2	-	-	-	2	-	-	-
Mongolsko	2	-	-	-	1	-	-	1
Pobrežie Slonoviny	2	-	1	-	1	-	-	-
Thajsko	2	-	-	-	2	-	-	-
Angola	1	-	-	-	1	-	-	-
Austrália	1	-	-	-	1	-	-	-
Azerbajdžan	1	-	-	-	1	-	-	-
Česko	1	-	-	-	1	-	-	-
Čierna Hora	1	-	-	-	1	-	-	-
Čile	1	-	-	-	1	-	-	-
Filipíny	1	-	-	-	1	-	-	-
Gabon	1	-	1	-	-	-	-	-
Jordánsko	1	-	-	-	1	-	-	-
Kanada	1	-	-	-	-	-	1	-
Kirgizsko	1	-	-	-	1	-	-	-
Nepál	1	-	-	-	-	-	-	1
Nezistená št. prísl.	1	1	-	-	-	-	-	-
Peru	1	-	-	-	1	-	-	-
Rumunsko	1	-	-	-	1	-	-	-
Sudán	1	1	-	-	-	-	-	-
Taiwan	1	-	-	-	1	-	-	-
<b>Spolu</b>	<b>1 479</b>	<b>514</b>	<b>139</b>	<b>5</b>	<b>513</b>	<b>2</b>	<b>274</b>	<b>32</b>



## 2.1 Neoprávnené prekročenie štátnej hranice SR

Prehľad o neoprávnenom prekročení štátnej hranice SR za obdobie jednotlivých mesiacov rokov: 2012 a 2013

	Spolu	I.	II.	III.	IV.	V.	VI.	VII.	VIII.	IX.	X.	XI.	XII.
<b>2012</b>	<b>658</b>	16	8	32	40	74	57	105	66	78	75	53	54
<b>2013</b>	<b>398</b>	12	27	22	39	46	30	41	65	28	44	27	17



**Prehľad o NPŠH podľa miesta a smeru prekročenia za obdobie roka 2013**

Štátna príslušnosť	NPŠH			Z toho:					
				Pozemná hranica mimo HP		Pozemná hranica cez HP		Letiská (mimo-scheng. linky)	
	Spolu	Z toho:		do SR	zo SR	do SR	zo SR	do SR	zo SR
do SR		zo SR							
Ukrajina	79	78	1	43	1	35	-	-	-
Afganistan	75	75	-	75	-	-	-	-	-
Somálsko	55	55	-	55	-	-	-	-	-
Gruzínsko	53	53	-	49	-	4	-	-	-
Moldavsko	32	31	1	31	1	-	-	-	-
Eritrea	28	28	-	28	-	-	-	-	-
Sýria	16	16	-	16	-	-	-	-	-
Rusko	11	11	-	9	-	-	-	2	-
Sudán	7	7	-	7	-	-	-	-	-
Mongolsko	5	5	-	5	-	-	-	-	-
Turecko	5	5	-	5	-	-	-	-	-
Guinea	4	4	-	2	-	2	-	-	-
Mjanmarsko	4	4	-	4	-	-	-	-	-
Srí Lanka	4	4	-	4	-	-	-	-	-
Arménsko	3	3	-	3	-	-	-	-	-
Bangladéš	3	3	-	3	-	-	-	-	-
Bielorusko	2	2	-	2	-	-	-	-	-
Kamerun	2	2	-	1	-	1	-	-	-
Pobrežie Slonoviny	2	2	-	2	-	-	-	-	-
Albánsko	1	-	1	-	-	-	-	-	1
Dánsko	1	1	-	-	-	1	-	-	-
Etiópia	1	1	-	1	-	-	-	-	-
India	1	1	-	1	-	-	-	-	-
Kongo (býv. Zair)	1	1	-	1	-	-	-	-	-
Kongo	1	1	-	-	-	1	-	-	-
Mali	1	1	-	1	-	-	-	-	-
Togo	1	1	-	1	-	-	-	-	-
<b>SPOLU</b>	<b>398</b>	<b>395</b>	<b>3</b>	<b>349</b>	<b>2</b>	<b>44</b>	<b>0</b>	<b>2</b>	<b>1</b>

**Prehľad o NPŠH podľa miesta a smeru prekročenia za obdobie roka 2012**

Štátna príslušnosť	NPŠH			Z toho:					
				Pozemná hranica mimo HP		Pozemná hranica cez HP		Letiská (mimo-scheng. linky)	
	Spolu	Z toho:		do SR	zo SR	do SR	zo SR	do SR	zo SR
	do SR	zo SR							
Somálsko	256	256	-	256	-	-	-	-	-
Afganistan	64	64	-	64	-	-	-	-	-
Moldavsko	55	54	1	54	1	-	-	-	-
Ukrajina	53	53	-	14	-	39	-	-	-
Kongo	49	49	-	-	-	49	-	-	-
Gruzínsko	48	48	-	48	-	-	-	-	-
Eritrea	32	32	-	32	-	-	-	-	-
Kongo (býv. Zair)	29	29	-	-	-	29	-	-	-
Bangladéš	13	13	-	13	-	-	-	-	-
Kamerun	11	11	-	1	-	10	-	-	-
Rusko	8	8	-	8	-	-	-	-	-
Turecko	8	8	-	7	-	1	-	-	-
Guinea	6	6	-	2	-	4	-	-	-
Albánsko	4	-	4	-	-	-	-	-	4
Arménsko	3	3	-	2	-	1	-	-	-
Nigéria	3	3	-	-	-	2	-	1	-
Bez štátnej prísl.	2	2	-	2	-	-	-	-	-
Etiópia	2	2	-	2	-	-	-	-	-
Pakistan	2	2	-	2	-	-	-	-	-
Senegal	2	2	-	-	-	2	-	-	-
Sýria	2	2	-	2	-	-	-	-	-
Gabon	1	1	-	-	-	1	-	-	-
Kazachstan	1	1	-	1	-	-	-	-	-
Nezistená št. prísl.	1	1	-	1	-	-	-	-	-
Palestína	1	1	-	1	-	-	-	-	-
Pobrežie Slonoviny	1	1	-	-	-	1	-	-	-
Sudán	1	1	-	1	-	-	-	-	-
<b>SPOLU</b>	<b>658</b>	<b>653</b>	<b>5</b>	<b>513</b>	<b>1</b>	<b>139</b>	<b>0</b>	<b>1</b>	<b>4</b>

**Prehľad o NPŠH podľa miesta a spôsobu prekročenia za obdobie roka 2013**

			Počet migrantov
POZEMNÁ HRANICA	mimo HP	pešo bez vlastného cestovného dokladu	319
		pešo s vlastným cestovným dokladom	32
		<b>Spolu</b>	<b>351</b>
	cez HP	falošný/pozmenený cestovný doklad	29
		falošné/pozmenené vízum, povolenie na pobyt	8
		vyhnutie sa hraničnej kontrole	1
		je osobou, na ktorú bolo vydané upozornenie na účely odopretia vstupu vo vnútroštátnej evidencii	6
		<b>Spolu</b>	<b>44</b>
	LETISKÁ	falošný/pozmenený cestovný doklad	2
falošné/pozmenené vízum, povolenie na pobyt		1	
<b>Spolu</b>		<b>3</b>	
<b>SPOLU</b>			<b>398</b>

**Prehľad o NPŠH podľa miesta a spôsobu prekročenia za obdobie roka 2012**

			Počet migrantov
POZEMNÁ HRANICA	mimo HP	pešo bez vlastného cestovného dokladu	471
		pešo s vlastným cestovným dokladom	42
		falošný/pozmenený cestovný doklad	1
		<b>Spolu</b>	<b>514</b>
	cez HP	falošný/pozmenený cestovný doklad	39
		falošné/pozmenené vízum, povolenie na pobyt	88
		žiadateľ o azyl na hraničnom priechode pri vstupe na územie SR bez cestovného dokladu	5
		je osobou, na ktorú bolo vydané upozornenie na účely odopretia vstupu vo vnútroštátnej evidencii	7
		<b>Spolu</b>	<b>139</b>
LETISKÁ	cudzí cestovný doklad, resp. podvodne získaný cestovný doklad	3	
	falošný/pozmenený cestovný doklad	2	
	<b>Spolu</b>	<b>5</b>	
<b>SPOLU</b>			<b>658</b>

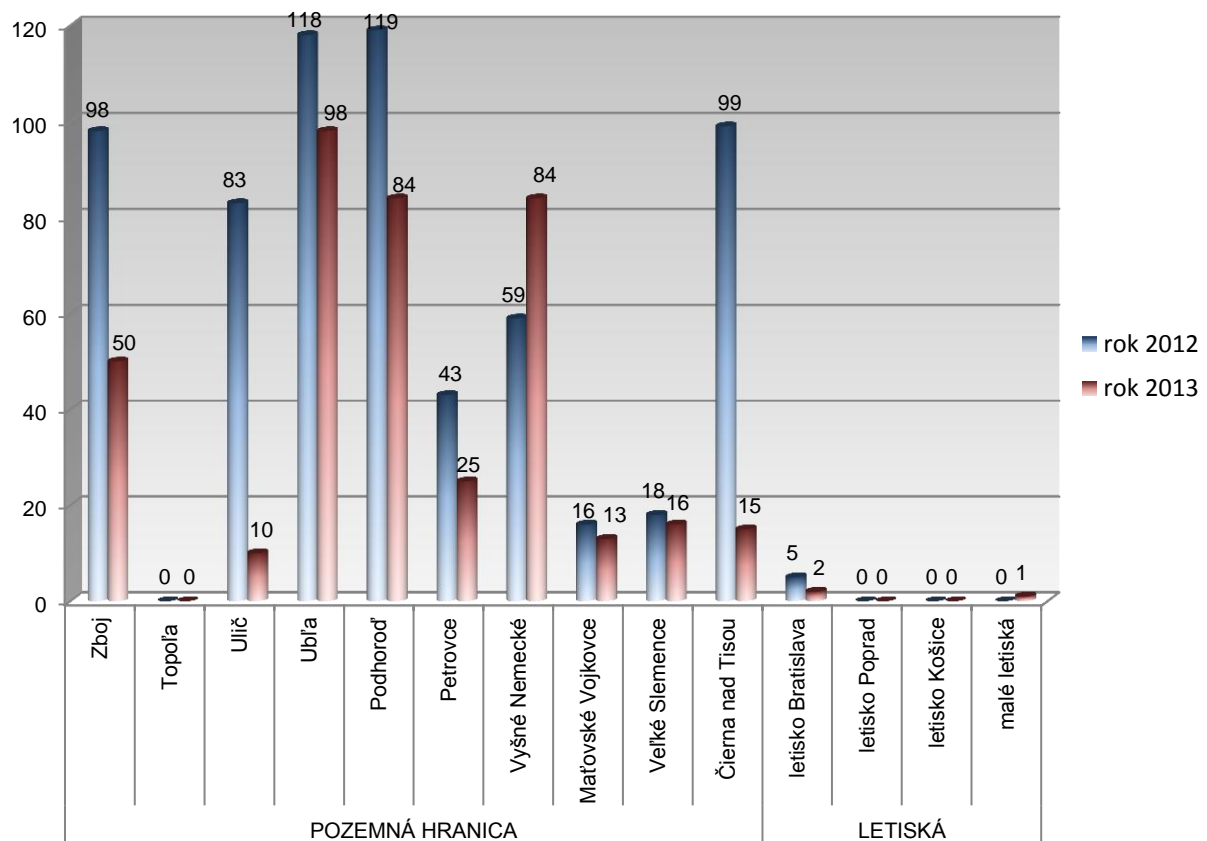
### Prehľad o NPŠH podľa jednotlivých OHK PZ za obdobie roka 2013

Štátna príslušnosť	Spolu	Z toho podľa jednotlivých OHK PZ:													
		Zboj	Topoľa	Ulič	Ubl'a	Podhorod'	Petrovce	Vyšné Nemecké	Maťovské Vojkovce	Veľké Slemence	Čierna nad Tisou	letisko Bratislava	letisko Poprad	letisko Košice	malé letiská
Ukrajina	79	-	-	2	13	23	1	37	1	2	-	-	-	-	-
Afganistan	75	16	-	-	33	7	-	13	-	-	6	-	-	-	-
Somálsko	55	5	-	3	10	27	1	3	-	6	-	-	-	-	-
Gruzínsko	53	-	-	-	25	3	8	9	-	4	4	-	-	-	-
Moldavsko	32	-	-	2	2	9	5	12	1	1	-	-	-	-	-
Eritrea	28	15	-	3	-	9	-	-	-	1	-	-	-	-	-
Syria	16	5	-	-	11	-	-	-	-	-	-	-	-	-	-
Rusko	11	-	-	-	-	-	2	3	3	-	1	1	-	-	1
Sudán	7	6	-	-	-	1	-	-	-	-	-	-	-	-	-
Mongolsko	5	-	-	-	-	-	-	-	5	-	-	-	-	-	-
Turecko	5	-	-	-	-	-	-	-	3	2	-	-	-	-	-
Guinea	4	-	-	-	-	-	2	-	-	-	2	-	-	-	-
Mjanmarsko	4	-	-	-	4	-	-	-	-	-	-	-	-	-	-
Srí Lanka	4	-	-	-	-	-	-	4	-	-	-	-	-	-	-
Arménsko	3	1	-	-	-	-	1	1	-	-	-	-	-	-	-
Bangladéš	3	-	-	-	-	3	-	-	-	-	-	-	-	-	-
Bielorusko	2	-	-	-	-	-	2	-	-	-	-	-	-	-	-
Kamerun	2	-	-	-	-	1	-	-	-	-	1	-	-	-	-
Pobrežie Slonoviny	2	-	-	-	-	-	2	-	-	-	-	-	-	-	-
Albánsko	1	-	-	-	-	-	-	-	-	-	-	1	-	-	-
Dánsko	1	-	-	-	-	-	-	1	-	-	-	-	-	-	-
Etiópia	1	1	-	-	-	-	-	-	-	-	-	-	-	-	-
India	1	1	-	-	-	-	-	-	-	-	-	-	-	-	-
Kongo (býv. Zair)	1	-	-	-	-	-	1	-	-	-	-	-	-	-	-
Kongo	1	-	-	-	-	-	-	-	-	-	1	-	-	-	-
Mali	1	-	-	-	-	1	-	-	-	-	-	-	-	-	-
Togo	1	-	-	-	-	-	-	1	-	-	-	-	-	-	-
<b>SPOLU</b>	<b>398</b>	<b>50</b>	<b>0</b>	<b>10</b>	<b>98</b>	<b>84</b>	<b>25</b>	<b>84</b>	<b>13</b>	<b>16</b>	<b>15</b>	<b>2</b>	<b>0</b>	<b>0</b>	<b>1</b>

**Prehľad o NPŠH podľa jednotlivých OHK PZ za obdobie rokov: 2012 a 2013**

OHK PZ	2012	2013
Zboj	98	50
Topoľa	-	-
Ulič	83	10
Ubl'a	118	98
Podhorod'	119	84
Petrovce	43	25
Vyšné Nemecké	59	84
Maťovské Vojkovce	16	13
Veľké Slemence	18	16
Čierna nad Tisou	99	15
letisko Bratislava	5	2
letisko Poprad	-	-
letisko Košice	-	-
malé letiská	-	1
<b>Spolu</b>	<b>658</b>	<b>398</b>

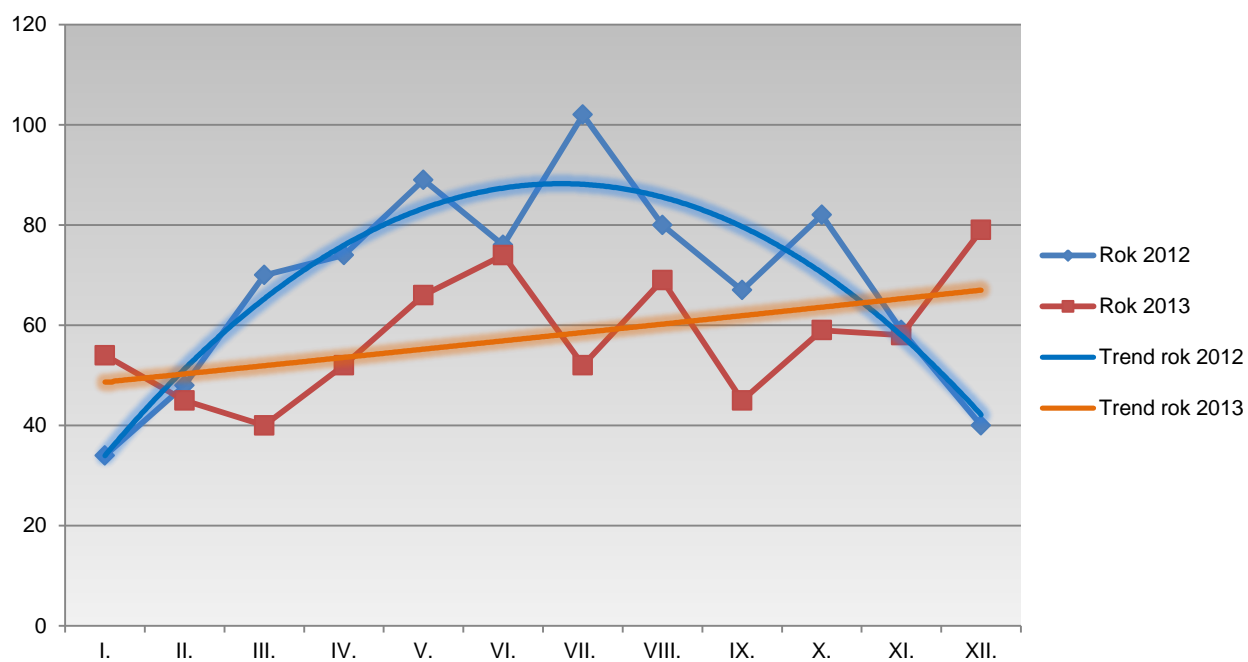
**Prehľad o neoprávnenom prekročení vonkajšej hranice podľa jednotlivých OHK PZ za obdobie rokov: 2012 a 2013**



## 2.2 Neoprávnený pobyt na území SR

Prehľad o neoprávnenom pobyte na území SR za obdobie jednotlivých mesiacov rokov: 2012 a 2013

	Spolu	I.	II.	III.	IV.	V.	VI.	VII.	VIII.	IX.	X.	XI.	XII.
<b>2012</b>	<b>821</b>	34	48	70	74	89	76	102	80	67	82	59	40
<b>2013</b>	<b>693</b>	54	45	40	52	66	74	52	69	45	59	58	79



**Prehľad o neoprávnenom pobyte na území SR podľa štátnej príslušnosti, miesta zistenia a predchádzajúceho vstupu do SR za obdobie roka 2013**

Štátna príslušnosť	NP spolu	vo vnútrozemí				na vnútorných hraniciach		na HP pri výstupe zo SR		po vrátení z iného čl. štátu
		legálny vstup	nelegálny vstup	nezistený vstup	v priestore letiska	na pozemnej hranici	na letiskách	na pozemnej hranici	na letiskách	
Ukrajina	314	33	68	-	-	-	-	209	-	4
Afganistan	45	-	41	-	-	-	-	-	-	4
Moldavsko	26	-	21	-	-	-	-	5	-	-
Rusko	26	10	7	-	-	-	-	9	-	-
Vietnam	24	18	5	-	-	-	-	-	-	1
Srbsko	22	14	4	-	-	-	-	-	-	4
Pakistan	18	-	15	-	-	-	-	-	-	3
Čína	16	10	3	-	-	-	-	-	-	3
Oblasti inde nešp. (Kosovo)	15	1	3	-	-	-	-	-	-	11
Macedónsko	14	14	-	-	-	-	-	-	-	-
Spojené štáty, USA	12	12	-	-	-	-	-	-	-	-
Líbya	10	10	-	-	-	-	-	-	-	-
Turecko	9	7	2	-	-	-	-	-	-	-
Bielorusko	7	2	4	-	-	-	-	-	-	1
Chorvátsko	7	6	1	-	-	-	-	-	-	-
Irán	7	3	2	-	-	-	-	-	-	2
Irak	7	-	3	-	-	-	-	-	-	4
Kuvajt	7	7	-	-	-	-	-	-	-	-
Eritrea	6	-	6	-	-	-	-	-	-	-
Nigéria	6	3	2	-	-	-	-	-	-	1
Somálsko	6	-	6	-	-	-	-	-	-	-
Sýria	6	5	-	-	-	-	-	-	-	1
Tunisko	6	3	3	-	-	-	-	-	-	-
Kanada	5	5	-	-	-	-	-	-	-	-
Senegal	5	1	4	-	-	-	-	-	-	-
Thajsko	5	1	4	-	-	-	-	-	-	-
Bosna a Herceg.	4	3	-	-	-	-	-	-	-	1
Gruzínsko	4	1	3	-	-	-	-	-	-	-
India	4	2	1	-	-	-	-	-	1	-
Izrael	4	4	-	-	-	-	-	-	-	-
Kórejská republika	4	3	1	-	-	-	-	-	-	-
Maroko	4	-	4	-	-	-	-	-	-	-
Mexiko	4	3	1	-	-	-	-	-	-	-
Albánsko	3	1	1	-	-	-	-	-	-	1
Alžírsko	3	-	3	-	-	-	-	-	-	-
Brazília	3	2	1	-	-	-	-	-	-	-
Palestína	3	1	2	-	-	-	-	-	-	-
Arménsko	2	1	1	-	-	-	-	-	-	-
Egypt	2	1	1	-	-	-	-	-	-	-
Keňa	2	-	-	-	-	-	-	-	-	2
Saudská Arábia	2	2	-	-	-	-	-	-	-	-

↓ pokračovanie na druhej strane





pokračovanie z predchádzajúcej strany

Štátna príslušnosť	NP spolu	vo vnútrozemí				na vnútorných hraniciach		na HP pri výstupe zo SR		po vrátení z iného čl. štátu
		legálny vstup	nelegálny vstup	nezistený vstup	v priestore letiska	na pozemnej hranici	na letiskách	na pozemnej hranici	na letiskách	
Austrália	1	1	-	-	-	-	-	-	-	-
Bangladéš	1	-	1	-	-	-	-	-	-	-
Filipíny	1	1	-	-	-	-	-	-	-	-
Japonsko	1	1	-	-	-	-	-	-	-	-
Jordánsko	1	-	-	-	-	-	-	-	-	1
Južná Afrika	1	-	1	-	-	-	-	-	-	-
Kirgizsko	1	1	-	-	-	-	-	-	-	-
Kuba	1	1	-	-	-	-	-	-	-	-
Libanon	1	-	-	-	-	-	-	-	-	1
Namíbia	1	1	-	-	-	-	-	-	-	-
Rumunsko	1	-	1	-	-	-	-	-	-	-
Sierra Leone	1	-	1	-	-	-	-	-	-	-
Srí Lanka	1	-	1	-	-	-	-	-	-	-
Sudán	1	-	1	-	-	-	-	-	-	-
<b>SPOLU</b>	<b>693</b>	<b>195</b>	<b>229</b>	<b>0</b>	<b>0</b>	<b>0</b>	<b>0</b>	<b>223</b>	<b>1</b>	<b>45</b>

**Prehľad o neoprávnenom pobyte na území SR podľa štátnej príslušnosti, miesta zistenia a predchádzajúceho vstupu do SR za obdobie roka 2012**

Štátna príslušnosť	NP spolu	vo vnútrozemí				na vnútorných hraniciach		na HP pri výstupe zo SR		po vrátení z iného čl. štátu
		legálny vstup	nelegálny vstup	nezistený vstup	v priestore letiska	na pozemnej hranici	na letiskách	na pozemnej hranici	na letiskách	
Ukrajina	327	43	51	-	-	-	-	232	-	1
Rusko	48	10	8	-	-	-	-	25	5	-
Moldavsko	46	1	43	-	-	-	-	2	-	-
Somálsko	31	-	31	-	-	-	-	-	-	-
Srbsko	29	22	5	-	-	-	-	-	-	2
Líbya	28	28	-	-	-	-	-	-	-	-
Čína	24	14	10	-	-	-	-	-	-	-
Vietnam	24	12	8	-	-	-	-	-	1	3
Gruzínsko	22	1	21	-	-	-	-	-	-	-
Spojené štáty, USA	22	21	1	-	-	-	-	-	-	-
Afganistan	20	-	15	-	-	-	-	-	-	5
Kórejská rep.	20	19	1	-	-	-	-	-	-	-
Alžírsko	18	2	15	-	-	-	-	-	-	1
Macedónsko	11	5	2	-	-	-	-	-	-	4
Maroko	10	1	9	-	-	-	-	-	-	-
Turecko	9	2	3	-	-	-	-	-	-	4
Sýria	8	4	1	-	-	-	2	-	1	-
Egypt	7	-	7	-	-	-	-	-	-	-
Eritrea	7	-	7	-	-	-	-	-	-	-
Arménsko	6	2	3	-	-	-	-	-	1	-
Bosna a Hercegovina	6	5	-	-	-	-	-	-	-	1
Bielorusko	5	2	2	-	-	-	-	1	-	-
Brazília	5	5	-	-	-	-	-	-	-	-
Oblasti inde nešp. (Kosovo)	5	-	2	-	-	-	-	-	-	3
Pakistan	5	1	3	-	-	-	-	-	-	1
Palestína	5	-	1	-	-	-	-	-	-	4
Bangladéš	4	-	4	-	-	-	-	-	-	-
Irán	4	2	-	-	-	-	-	-	2	-
Tunisko	4	-	4	-	-	-	-	-	-	-
Chorvátsko	3	2	1	-	-	-	-	-	-	-
Izrael	3	2	-	-	-	-	-	-	1	-
Kamerun	3	3	-	-	-	-	-	-	-	-
Kazachstan	3	1	-	-	-	-	-	1	1	-
Mexiko	3	3	-	-	-	-	-	-	-	-
Nigéria	3	2	1	-	-	-	-	-	-	-
Saudská Arábia	3	-	3	-	-	-	-	-	-	-
Sierra Leone	3	-	2	-	1	-	-	-	-	-
Albánsko	2	2	-	-	-	-	-	-	-	-
Argentína	2	1	1	-	-	-	-	-	-	-
Japonsko	2	1	1	-	-	-	-	-	-	-
Južná Afrika	2	1	1	-	-	-	-	-	-	-
Keňa	2	1	1	-	-	-	-	-	-	-
Libanon	2	-	2	-	-	-	-	-	-	-
Maurícius	2	2	-	-	-	-	-	-	-	-



pokračovanie na druhej strane



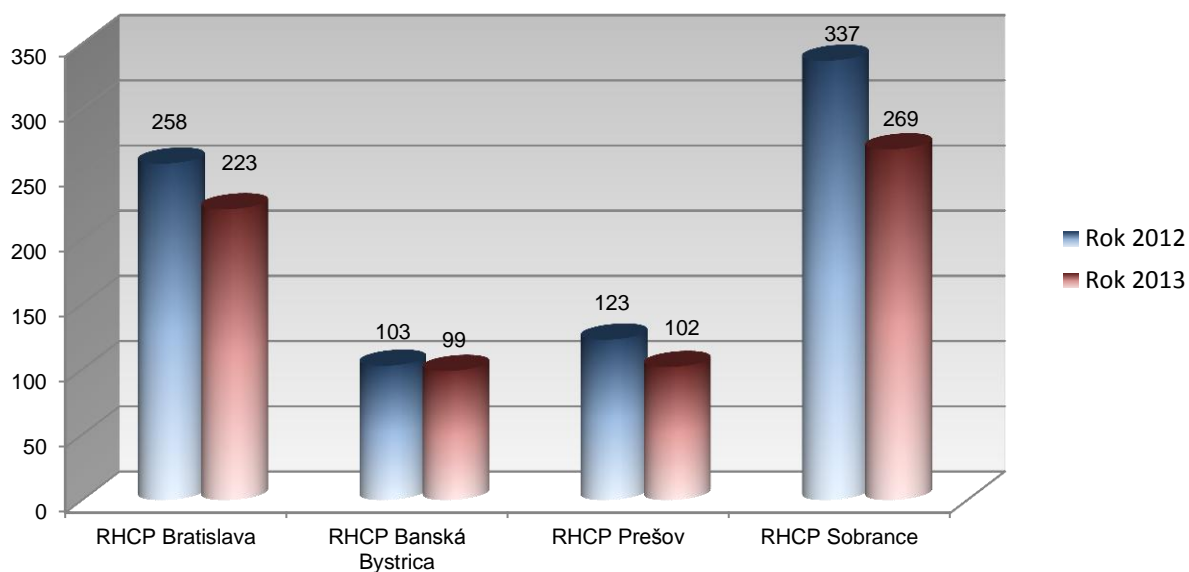
pokračovanie z predchádzajúcej strany

Štátna príslušnosť	NP spolu	vo vnútrozemí				na vnútorných hraniciach		na HP pri výstupe zo SR		po vrátení z iného čl. štátu
		legálny vstup	nelegálny vstup	nezistený vstup	v priestore letiska	na pozemnej hranici	na letiskách	na pozemnej hranici	na letiskách	
Mongolsko	2	-	1	-	-	-	-	-	-	1
Senegal	2	-	2	-	-	-	-	-	-	-
Thajsko	2	2	-	-	-	-	-	-	-	-
Angola	1	1	-	-	-	-	-	-	-	-
Austrália	1	1	-	-	-	-	-	-	-	-
Azerbajdžan	1	1	-	-	-	-	-	-	-	-
Bez štátnej prísl.	1	-	-	-	-	-	-	-	-	1
Česko	1	-	1	-	-	-	-	-	-	-
Čierna Hora	1	1	-	-	-	-	-	-	-	-
Čile	1	1	-	-	-	-	-	-	-	-
Filipíny	1	1	-	-	-	-	-	-	-	-
Jordánsko	1	1	-	-	-	-	-	-	-	-
Kanada	1	-	-	-	-	-	-	-	1	-
Kirgizsko	1	1	-	-	-	-	-	-	-	-
Kongo (býv. Zair)	1	-	1	-	-	-	-	-	-	-
Nepál	1	-	-	-	-	-	-	-	-	1
Peru	1	1	-	-	-	-	-	-	-	-
Pobrežie Slonoviny	1	-	1	-	-	-	-	-	-	-
Rumunsko	1	1	-	-	-	-	-	-	-	-
Taiwan	1	1	-	-	-	-	-	-	-	-
<b>Spolu</b>	<b>821</b>	<b>236</b>	<b>276</b>	<b>0</b>	<b>1</b>	<b>0</b>	<b>2</b>	<b>261</b>	<b>13</b>	<b>32</b>

**Prehľad o NP podľa realizácie jednotlivými riaditeľstvami ÚHCP za obdobie rokov: 2012 a 2013**

	2012	2013
RHCP Bratislava	258	223
RHCP Banská Bystrica	103	99
RHCP Prešov	123	102
RHCP Sobrance	337	269
<b>Spolu</b>	<b>821</b>	<b>693</b>

**NP podľa realizácie jednotlivými riaditeľstvami ÚHCP za obdobie rokov: 2012 a 2013**



**Prehľad o NP podľa realizácie jednotlivými riaditeľstvami ÚHCP podľa miesta zistenia a predchádzajúceho vstupu do SR za obdobie roka 2013**

Riaditeľstvo ÚHCP	NP spolu	vo vnútrozemí				na vnútorných hraniciach		na HP pri výstupe zo SR		po vrátení z iného čl. štátu
		legálny vstup do SR	nelegálny vstup do SR	nezistený vstup do SR	v priestore letiska	na pozemnej hranici	na letiskách	na pozemnej hranici	na letiskách	
RHCP Bratislava	223	121	68	-	-	-	-	-	1	33
RHCP B. Bystrica	99	34	65	-	-	-	-	-	-	-
RHCP Prešov	102	40	50	-	-	-	-	-	-	12
RHCP Sobrance	269	-	46	-	-	-	-	223	-	-
<b>SPOLU</b>	<b>693</b>	<b>195</b>	<b>229</b>	<b>0</b>	<b>0</b>	<b>0</b>	<b>0</b>	<b>223</b>	<b>1</b>	<b>45</b>

**Prehľad o NP podľa realizácie jednotlivými riaditeľstvami ÚHCP podľa miesta zistenia a predchádzajúceho vstupu do SR za obdobie roka 2012**

Riaditeľstvo ÚHCP	NP spolu	vo vnútrozemí				na vnútorných hraniciach		na HP pri výstupe zo SR		po vrátení z iného čl. štátu
		legálny vstup do SR	nelegálny vstup do SR	nezistený vstup do SR	v priestore letiska	na pozemnej hranici	na letiskách	na pozemnej hranici	na letiskách	
RHCP Bratislava	258	150	67	-	1	-	2	-	11	27
RCP B. Bystrica	103	39	64	-	-	-	-	-	-	-
RHCP Prešov	123	47	69	-	-	-	-	-	2	5
RHP Sobrance	337	-	76	-	-	-	-	261	-	-
<b>SPOLU</b>	<b>821</b>	<b>236</b>	<b>276</b>	<b>0</b>	<b>1</b>	<b>0</b>	<b>2</b>	<b>261</b>	<b>13</b>	<b>32</b>

**Prehľad štátnych príslušníkov tretích krajín, ktorí vstúpili legálne na územie Schengenu a na území SR boli zistení na NP (overstayers) za obdobie roka 2013**

Štátna príslušnosť	Overstayers		
	Spolu	vo vnútrozemí	na HP pri výstupe zo SR
Ukrajina	298	91	207
Vietnam	21	21	-
Rusko	19	11	8
Srbsko	17	17	-
Macedónsko	14	14	-
Spojené štáty, USA	12	12	-
Čína	12	12	-
Líbya	10	10	-
Chorvátsko*	7	7	-
Kuvajť	7	7	-
Turecko	7	7	-
Kanada	5	5	-
Thajsko	5	5	-
Sýria	5	5	-
Bielorusko	4	4	-
Izrael	4	4	-
Kórejská republika	4	4	-
Mexiko	4	4	-
Nigéria	4	4	-
Tunisko	4	4	-
Bosna a Hercegovina	3	3	-
Brazília	3	3	-
Irán	3	3	-
India	3	3	-
Moldavsko	3	1	2
Egypt	2	2	-
Pakistan	2	2	-
Saudská Arábia	2	2	-
Albánsko	1	1	-
Arménsko	1	1	-
Austrália	1	1	-
Filipíny	1	1	-
Gruzínsko	1	1	-
Irak	1	1	-
Japonsko	1	1	-
Južná Afrika	1	1	-
Kirgizsko	1	1	-
Maroko	1	1	-
Namíbia	1	1	-
Kuba	1	1	-
Senegal	1	1	-
Oblasti inde nešp. (Kosovo)	1	1	-
Palestína	1	1	-
<b>SPOLU</b>	<b>499</b>	<b>282</b>	<b>217</b>

\* NP zistený pred vstupom Chorvátska do EÚ

**Prehľad o NP podľa realizácie jednotlivými riaditeľstvami ÚHCP za obdobie roka 2013**

Štátna príslušnosť	Spolu	Z toho:			
		RHCP Bratislava	RHCP B. Bystrica	RHCP Prešov	RHCP Sobrance
Ukrajina	314	33	51	19	211
Afganistan	45	4	1	19	21
Moldavsko	26	5	1	8	12
Rusko	26	8	2	7	9
Vietnam	24	14	7	3	-
Srbsko	22	15	5	1	1
Pakistan	18	13	4	1	-
Čína	16	13	1	2	-
Oblasti inde nešp. (Kosovo)	15	13	2	-	-
Macedónsko	14	13	1	-	-
Spojené štáty, USA	12	5	3	4	-
Líbya	10	4	-	6	-
Turecko	9	9	-	-	-
Bielorusko	7	-	3	3	1
Chorvátsko	7	6	1	-	-
Irán	7	-	1	6	-
Irak	7	3	1	3	-
Kuvajt	7	7	-	-	-
Eritrea	6	-	-	2	4
Nigéria	6	2	3	1	-
Somálsko	6	-	-	-	6
Sýria	6	5	-	1	-
Tunisko	6	3	3	-	-
Kanada	5	3	2	-	-
Senegal	5	5	-	-	-
Thajsko	5	3	1	1	-
Bosna a Hercegovina	4	3	1	-	-
Gruzínsko	4	1	-	-	3
India	4	2	2	-	-
Izrael	4	2	-	2	-
Kórejská republika	4	3	1	-	-
Maroko	4	3	-	1	-
Mexiko	4	3	1	-	-
Albánsko	3	2	-	1	-
Alžírsko	3	2	-	1	-
Brazília	3	1	-	2	-
Palestína	3	2	-	1	-
Arménsko	2	-	1	1	-
Egypt	2	2	-	-	-
Keňa	2	-	-	2	-
Saudská Arábia	2	-	-	2	-
Austrália	1	1	-	-	-
Bangladéš	1	-	-	-	1
Filipíny	1	1	-	-	-
Japonsko	1	1	-	-	-
Jordánsko	1	-	-	1	-
Južná Afrika	1	1	-	-	-
Kirgizsko	1	1	-	-	-
Kuba	1	-	-	1	-
Libanon	1	1	-	-	-
Namíbia	1	1	-	-	-
Rumunsko	1	1	-	-	-
Sierra Leone	1	1	-	-	-
Srí Lanka	1	1	-	-	-
Sudán	1	1	-	-	-
<b>SPOLU</b>	<b>693</b>	<b>223</b>	<b>99</b>	<b>102</b>	<b>269</b>

**Prehľad o NP podľa realizácie jednotlivými riaditeľstvami ÚHCP za obdobie roka 2012**

Štátna príslušnosť	Spolu	Z toho:			
		RHCP Bratislava	RCP B. Bystrica	RHCP Prešov	RHP Sobrance
Ukrajina	327	34	41	18	234
Rusko	48	15	1	3	29
Moldavsko	46	4	2	18	22
Somálsko	31	1	1	-	29
Srbsko	29	22	6	1	-
Líbya	28	14	-	14	-
Čína	24	15	5	4	-
Vietnam	24	14	7	3	-
Gruzínsko	22	1	-	13	8
Spojené štáty, USA	22	8	5	9	-
Afganistan	20	14	1	4	1
Kórejská republika	20	8	12	-	-
Alžírsko	18	10	4	4	-
Macedónsko	11	9	2	-	-
Maroko	10	6	1	3	-
Turecko	9	2	1	5	1
Sýria	8	7	-	1	-
Egypt	7	1	1	5	-
Eritrea	7	-	-	-	7
Arménsko	6	2	1	2	1
Bosna a Hercegovina	6	5	1	-	-
Bielorusko	5	1	-	1	3
Brazília	5	5	-	-	-
Pakistan	5	3	-	2	-
Palestína	5	4	-	1	-
Oblasti inde nešp. (Kosovo)	5	5	-	-	-
Bangladéš	4	-	-	4	-
Irán	4	3	-	1	-
Tunisko	4	3	-	1	-
Kamerun	3	3	-	-	-
Chorvátsko	3	3	-	-	-
Izrael	3	2	1	-	-
Kazachstan	3	2	-	-	1
Mexiko	3	2	1	-	-
Nigéria	3	3	-	-	-
Saudská Arábia	3	-	1	2	-
Sierra Leone	3	3	-	-	-
Albánsko	2	1	1	-	-
Argentína	2	1	-	1	-
Japonsko	2	1	1	-	-
Južná Afrika	2	1	-	-	1
Keňa	2	1	1	-	-
Libanon	2	1	1	-	-
Mongolsko	2	1	-	1	-
Maurícius	2	-	2	-	-
Senegal	2	2	-	-	-
Thajsko	2	2	-	-	-
Angola	1	1	-	-	-
Austrália	1	1	-	-	-
Azerbajdžan	1	-	-	1	-
Bez štátnej príslušnosti	1	1	-	-	-
Česko	1	1	-	-	-
Čierna Hora	1	-	-	1	-
Čile	1	-	1	-	-
Filipíny	1	-	1	-	-
Jordánsko	1	1	-	-	-
Kanada	1	1	-	-	-
Kirgizsko	1	1	-	-	-
Kongo (býv. Zair)	1	1	-	-	-
Nepál	1	1	-	-	-
Peru	1	1	-	-	-
Pobrežie Slonoviny	1	1	-	-	-
Rumunsko	1	1	-	-	-
Taiwan	1	1	-	-	-
<b>SPOLU</b>	<b>821</b>	<b>258</b>	<b>103</b>	<b>123</b>	<b>337</b>



**Prehľad o NP podľa realizácie jednotlivými útvarmi v pôsobnosti riaditeľstiev ÚHCP  
za obdobie roka 2013**

**RHCP Bratislava**

Štátna príslušnosť	Spolu	Z toho:						
		OCF PZ Bratislava	OCF PZ Dunajská Streda	OCF PZ Nitra	OCF PZ Nové Zámky	OCF PZ Trnava	OHK PZ Bratislava Ružinov-letisko	MJ PZ Bratislava
Ukrajina	33	23	1	1	-	3	-	5
Srbsko	15	5	5	-	-	5	-	-
Vietnam	14	7	-	-	-	6	-	1
Čína	13	9	-	-	-	3	-	1
Macedónsko	13	8	4	1	-	-	-	-
Pakistan	13	7	-	-	3	3	-	-
Oblasti inde nešp. (Kosovo)	13	1	1	-	-	11	-	-
Turecko	9	5	2	1	-	1	-	-
Rusko	8	5	1	-	1	1	-	-
Kuvajt	7	7	-	-	-	-	-	-
Chorvátsko	6	4	1	-	1	-	-	-
Moldavsko	5	4	-	-	1	-	-	-
Senegal	5	-	-	-	4	1	-	-
Spojené štáty, USA	5	3	1	-	-	1	-	-
Sýria	5	1	1	2	-	1	-	-
Afganistan	4	1	-	-	-	3	-	-
Líbya	4	3	-	-	-	1	-	-
Bosna a Hercegovina	3	-	-	-	-	3	-	-
Irak	3	2	-	-	1	-	-	-
Kanada	3	-	3	-	-	-	-	-
Kórejská republika	3	1	1	-	1	-	-	-
Maroko	3	1	-	-	2	-	-	-
Mexiko	3	3	-	-	-	-	-	-
Thajsko	3	3	-	-	-	-	-	-
Tunisko	3	1	-	-	2	-	-	-
Albánsko	2	2	-	-	-	-	-	-
Alžírsko	2	-	-	-	2	-	-	-
Egypt	2	2	-	-	-	-	-	-
India	2	1	-	-	-	-	1	-
Izrael	2	2	-	-	-	-	-	-
Nigéria	2	-	-	1	1	-	-	-
Palestína	2	2	-	-	-	-	-	-
Austrália	1	-	-	-	1	-	-	-
Brazília	1	-	1	-	-	-	-	-
Filipíny	1	-	-	-	-	1	-	-
Gruzínsko	1	1	-	-	-	-	-	-
Japonsko	1	1	-	-	-	-	-	-
Južná Afrika	1	-	1	-	-	-	-	-
Kirgizsko	1	1	-	-	-	-	-	-
Libanon	1	1	-	-	-	-	-	-
Namíbia	1	-	-	1	-	-	-	-
Rumunsko	1	-	-	-	-	-	-	1
Sierra Leone	1	-	-	1	-	-	-	-
Srí Lanka	1	1	-	-	-	-	-	-
Sudán	1	1	-	-	-	-	-	-
<b>SPOLU</b>	<b>223</b>	<b>119</b>	<b>23</b>	<b>8</b>	<b>20</b>	<b>44</b>	<b>1</b>	<b>8</b>

## RHCP Banská Bystrica

Štátna príslušnosť	Spolu	Z toho:				
		OCP PZ Banská Bystrica	OCP PZ Rimavská Sobota	OCP PZ Trenčín	OCP PZ Žilina	MJ PZ Banská Bystrica
Ukrajina	51	-	-	2	48	1
Vietnam	7	4	-	2	1	-
Srbsko	5	-	-	5	-	-
Pakistan	4	1	-	-	3	-
Bielorusko	3	-	-	-	3	-
Nigéria	3	1	-	1	1	-
Spojené štáty, USA	3	-	-	2	1	-
Tunisko	3	-	-	3	-	-
India	2	-	-	1	1	-
Kanada	2	1	-	-	1	-
Oblasti inde nešp. (Kosovo)	2	-	2	-	-	-
Rusko	2	1	1	-	-	-
Afganistan	1	1	-	-	-	-
Arménsko	1	-	-	1	-	-
Bosna a Hercegovina	1	-	-	-	1	-
Čína	1	-	1	-	-	-
Chorvátsko	1	1	-	-	-	-
Irán	1	-	-	-	1	-
Irak	1	1	-	-	-	-
Kórejská republika	1	-	-	-	1	-
Mexiko	1	-	-	-	1	-
Macedónsko	1	-	-	1	-	-
Moldavsko	1	-	-	-	1	-
Thajsko	1	1	-	-	-	-
<b>SPOLU</b>	<b>99</b>	<b>12</b>	<b>4</b>	<b>18</b>	<b>64</b>	<b>1</b>

## RHCP Prešov

Štátna príslušnosť	Spolu	Z toho:					
		OCP PZ Košice	OCP PZ Michalovce	OCP PZ Prešov	OHK PZ Košice-letisko	OHK PZ Poprad-letisko	OA PZ Humenné
Afganistan	19	-	16	-	1	-	2
Ukrajina	19	6	4	8	1	-	-
Moldavsko	8	1	6	-	-	-	1
Rusko	7	1	-	6	-	-	-
Irán	6	1	-	-	2	-	3
Líbya	6	4	-	-	-	-	2
Spojené štáty, USA	4	3	1	-	-	-	-
Bielorusko	3	-	1	1	1	-	-
Irak	3	-	-	-	3	-	-
Vietnam	3	3	-	-	-	-	-
Brazília	2	1	-	1	-	-	-
Čína	2	-	1	-	-	-	1
Eritrea	2	-	2	-	-	-	-
Izrael	2	2	-	-	-	-	-
Keňa	2	-	-	-	2	-	-
Saudská Arábia	2	2	-	-	-	-	-
Albánsko	1	-	-	1	-	-	-
Alžírsko	1	-	-	-	-	-	1
Arménsko	1	-	1	-	-	-	-
Jordánsko	1	-	-	-	1	-	-
Kuba	1	-	1	-	-	-	-
Maroko	1	1	-	-	-	-	-
Nigéria	1	-	-	-	1	-	-
Pakistan	1	-	1	-	-	-	-
Palestína	1	-	-	-	-	-	1
Srbsko	1	-	-	1	-	-	-
Sýria	1	1	-	-	-	-	-
Thajsko	1	1	-	-	-	-	-
<b>SPOLU</b>	<b>102</b>	<b>27</b>	<b>34</b>	<b>18</b>	<b>12</b>	<b>0</b>	<b>11</b>

## RHCP Sobrance

Štátna príslušnosť	Spolu	Z toho OHK PZ:									
		Zboj	Topoľa	Ulič	Ubľa	Podhorod'	Petrovce	Vyšné Nemecké	Maťovské Vojkovce	Veľké Slemence	Čierna nad Tisou
Ukrajina	211	-	-	-	27	-	-	171	-	4	9
Afganistan	21	-	15	-	6	-	-	-	-	-	-
Moldavsko	12	-	-	-	4	-	3	4	-	-	1
Rusko	9	-	-	-	2	-	-	7	-	-	-
Somálsko	6	-	6	-	-	-	-	-	-	-	-
Eritrea	4	-	4	-	-	-	-	-	-	-	-
Gruzínsko	3	-	-	-	-	3	-	-	-	-	-
Bangladéš	1	-	-	-	-	1	-	-	-	-	-
Bielorusko	1	-	-	-	1	-	-	-	-	-	-
Srbsko	1	-	-	-	-	-	-	1	-	-	-
<b>SPOLU</b>	<b>269</b>	<b>0</b>	<b>25</b>	<b>0</b>	<b>40</b>	<b>4</b>	<b>3</b>	<b>183</b>	<b>0</b>	<b>4</b>	<b>10</b>

## 2.3 Maloletí bez sprievodu zadržaní pri NPŠH a NP

### Maloletí bez sprievodu zadržaní pri NPŠH a NP za obdobie roka 2013

Štátna príslušnosť	Maloletí bez sprievodu zadržaní pri:		
	Spolu	NPŠH	NP
Afganistan	19	15	4
Somálsko	17	17	-
Moldavsko	4	1	3
Ukrajina	4	-	4
Bangladéš	3	2	1
Eritrea	3	1	2
Sýria	1	1	-
Spojené štáty, USA	1	-	1
<b>SPOLU</b>	<b>52</b>	<b>37</b>	<b>15</b>

### Maloletí bez sprievodu zadržaní pri NPŠH a NP za obdobie roka 2012

Štátna príslušnosť	Maloletí bez sprievodu zadržaní pri:		
	Spolu	NPŠH	NP
Somálsko	79	67	12
Afganistan	20	8	12
Bangladéš	14	10	4
Moldavsko	13	2	11
Eritrea	9	3	6
Maroko	3	-	3
Ukrajina	3	1	2
Vietnam	2	-	2
Alžírsko	1	-	1
Rusko	1	-	1
Sierra Leone	1	-	1
Turecko	1	-	1
<b>SPOLU</b>	<b>147</b>	<b>91</b>	<b>56</b>

## 2.4 Žiadosti o azyl

Prehľad o všetkých podaných vyhláseniach o žiadosť o azyl za obdobie roka 2013

Štátna príslušnosť	Počet podaných vyhlásení o žiadostiach o azyl
Afganistan	109
Somálsko	57
Gruzínsko	34
Eritrea	29
Arménsko	26
Pakistan	18
Sýria	18
Rusko	15
Ukrajina	14
India	13
Čína	9
Irán	9
Irak	8
Sudán	8
Vietnam	7
Kongo (býv. Zair)	6
Moldavsko	5
Mongolsko	5
Palestína	5
Alžírsko	4
Kamerun	4
Bielorusko	3
Kongo	3
Líbya	3
Nigéria	3
Turecko	3
Bangladéš	2
Guinea	2
Chorvátsko	2
Keňa	2
Pobrežie Slonoviny	2
Srbsko	2
Tadžikistan	2
Bez štátnej príslušnosti	1
Egypt	1
Etiópia	1
Jordánsko	1
Kuba	1
Mali	1
Nepál	1
Oblasti inde nešpecifikované (Kosovo)	1
Togo	1
<b>Spolu</b>	<b>441</b>

## Prehľad o všetkých podaných vyhláseniach o žiadosť o azyl za obdobie roka 2012

Štátna príslušnosť	Počet podaných vyhlásení o žiadostiach o azyl
Somálsko	222
Afganistan	88
Gruzínsko	62
Kongo	40
Arménsko	34
Moldavsko	31
Eritrea	29
Kongo (býv. Zair)	26
Alžírsko	17
Čína	17
Pakistan	16
India	14
Turecko	14
Rusko	13
Kamerun	10
Vietnam	10
Bangladéš	8
Maroko	8
Palestína	8
Kuba	7
Ukrajina	7
Guinea	5
Sýria	5
Irak	4
Bez štátnej príslušnosti	3
Etiópia	3
Irán	3
Tunisko	3
Bielorusko	2
Egypt	2
Kazachstan	2
Tadžikistan	2
Thajsko	2
Benin	1
Gabon	1
Chorvátsko	1
Južná Afrika	1
Líbya	1
Macedónsko	1
Mongolsko	1
Nepál	1
Poľsko	1
Senegal	1
Sierra Leone	1
Srbsko	1
Sudán	1
<b>Spolu</b>	<b>730</b>

### **Poznámka:**

V uvedenom prehľade sú zahrnuté všetky vyhlásenia o žiadosť o azyl podané v hodnotenom období na útvare PZ bez ohľadu na to, či sa cudzinec na území SR zdržiaval legálne alebo nelegálne, vrátane opakovaných žiadostí o azyl.

Uvedené počty sa nemusia zhodovať s oficiálnymi údajmi o počte žiadostí o azyl, ktoré je oprávnený poskytovať Migračný úrad MV SR.

**Prehľad o počte podaných vyhláseniach o žiadosť o azyl z počtu zadržaných nelegálnych migrantov za obdobie roka 2013 pri NPŠH a na NP**

		Počet zadržaných nelegálnych migrantov	Z toho počet podaných vyhlásení o žiadostiach o azyl
NPŠH	vonkajšia pozemná hranica mimo HP	351	165
	vonkajšia pozemná hranica cez HP	44	0
	vonkajšia hranica na letiskách	3	0
	<b>SPOLU</b>	<b>398</b>	<b>165</b>
NP	vo vnútrozemí	424	82
	na vnútorných hraniciach	0	0
	na hraničnom priechode pri výstupe zo SR	224	0
	po vrátení z iného členského štátu	45	24
	<b>SPOLU</b>	<b>693</b>	<b>106</b>
<b>SPOLU</b>		<b>1 091</b>	<b>271</b>

**Prehľad o počte podaných vyhláseniach o žiadosť o azyl z počtu zadržaných nelegálnych migrantov za obdobie roka 2012 pri NPŠH a na NP**

		Počet zadržaných nelegálnych migrantov	Z toho počet podaných vyhlásení o žiadostiach o azyl
NPŠH	vonkajšia pozemná hranica mimo HP	514	331
	vonkajšia pozemná hranica cez HP	139	76
	vonkajšia hranica na letiskách	5	0
	<b>SPOLU</b>	<b>658</b>	<b>407</b>
NP	vo vnútrozemí	513	120
	na vnútorných hraniciach	2	2
	na hraničnom priechode pri výstupe zo SR	274	0
	po vrátení z iného členského štátu	32	14
	<b>SPOLU</b>	<b>821</b>	<b>136</b>
<b>SPOLU</b>		<b>1 479</b>	<b>543</b>

**Prehľad o počte podaných vyhláseniach o žiadosť o azyl z počtu zadržaných nelegálnych migrantov za obdobie roka 2013 pri NPŠH a na NP podľa štátnej príslušnosti**

Štátna príslušnosť	Spolu	žiadosti o azyl pri NPŠH			žiadosti o azyl na NP			
		pozemná hranica:		letiská	vo vnútrozemí	na vnútorných hraniciach	na HP pri výstupe zo SR	po vrátení z iného čl. štátu
		mimo HP	cez HP					
Afganistan	89	53	-	-	32	-	-	4
Somálsko	39	33	-	-	6	-	-	-
Eritrea	28	24	-	-	4	-	-	-
Gruzínsko	17	17	-	-	-	-	-	-
Sýria	14	12	-	-	2	-	-	-
Pakistan	8	-	-	-	6	-	-	2
Sudán	8	7	-	-	1	-	-	-
Irán	7	-	-	-	5	-	-	2
Irak	6	-	-	-	2	-	-	4
Rusko	6	1	-	-	5	-	-	-
Ukrajina	6	-	-	-	1	-	-	5
Čína	5	-	-	-	2	-	-	3
Mongolsko	5	5	-	-	-	-	-	-
Moldavsko	4	-	-	-	4	-	-	-
Bielorusko	3	-	-	-	2	-	-	1
Turecko	3	2	-	-	1	-	-	-
Guinea	2	2	-	-	-	-	-	-
Keňa	2	-	-	-	-	-	-	2
Líbya	2	-	-	-	2	-	-	-
Palestína	2	-	-	-	2	-	-	-
Pobrežie Slonoviny	2	2	-	-	-	-	-	-
Srbsko	2	-	-	-	2	-	-	-
Alžírsko	1	-	-	-	1	-	-	-
Arménsko	1	1	-	-	-	-	-	-
Bangladéš	1	1	-	-	-	-	-	-
Etiópia	1	1	-	-	-	-	-	-
Jordánsko	1	-	-	-	-	-	-	1
Kamerun	1	1	-	-	-	-	-	-
Kongo (býv. Zair)	1	1	-	-	-	-	-	-
Mali	1	1	-	-	-	-	-	-
Oblasti inde nešp. (Kosovo)	1	-	-	-	1	-	-	-
Togo	1	1	-	-	-	-	-	-
Vietnam	1	-	-	-	1	-	-	-
<b>Spolu</b>	<b>271</b>	<b>165</b>	<b>0</b>	<b>0</b>	<b>82</b>	<b>0</b>	<b>0</b>	<b>24</b>



**Prehľad o počte podaných vyhláseniach o žiadosť o azyl z počtu zadržaných nelegálnych migrantov za obdobie roka 2012 pri NPŠH a na NP podľa štátnej príslušnosti**

Štátna príslušnosť	Spolu	žiadosti o azyl pri NPŠH			žiadosti o azyl na NP			
		pozemná hranica:		letiská	vo vnútrozemí	na vnútorných hraniciach	na HP pri výstupe zo SR	po vrátení z iného čl. štátu
		mimo HP	cez HP					
Somálsko	201	182	-	-	19	-	-	-
Afganistan	62	54	-	-	8	-	-	-
Gruzínsko	48	32	-	-	16	-	-	-
Kongo	39	-	39	-	-	-	-	-
Moldavsko	30	6	-	-	24	-	-	-
Eritrea	29	28	-	-	1	-	-	-
Kongo (býv. Zair)	25	-	25	-	-	-	-	-
Alžírsko	15	-	-	-	14	-	-	1
Turecko	13	7	-	-	3	-	-	3
Čína	9	-	-	-	9	-	-	-
Kamerun	9	1	8	-	-	-	-	-
Maroko	7	-	-	-	7	-	-	-
Pakistan	7	2	-	-	2	-	-	3
Rusko	6	3	-	-	3	-	-	-
Guinea	5	2	3	-	-	-	-	-
Palestína	5	1	-	-	-	-	-	4
Sýria	4	2	-	-	-	2	-	-
Bangladéš	3	3	-	-	-	-	-	-
Etiópia	3	3	-	-	-	-	-	-
Tunisko	3	-	-	-	3	-	-	-
Vietnam	3	-	-	-	1	-	-	2
Bez štátnej prísl.	2	2	-	-	-	-	-	-
Bielorusko	2	-	-	-	2	-	-	-
Egypt	2	-	-	-	2	-	-	-
Kazachstan	2	2	-	-	-	-	-	-
Arménsko	1	-	-	-	1	-	-	-
Gabon	1	-	1	-	-	-	-	-
Irán	1	-	-	-	1	-	-	-
Južná Afrika	1	-	-	-	1	-	-	-
Líbya	1	-	-	-	1	-	-	-
Mongolsko	1	-	-	-	1	-	-	-
Sierra Leone	1	-	-	-	1	-	-	-
Sudán	1	1	-	-	-	-	-	-
Ukrajina	1	-	-	-	-	-	-	1
<b>Spolu</b>	<b>543</b>	<b>331</b>	<b>76</b>	<b>0</b>	<b>120</b>	<b>2</b>	<b>0</b>	<b>14</b>

## 2.5 Falšovanie a pozmeňovanie cestovných, pobytových a iných dokumentov

Počet zistených falšovaných a pozmeňovaných cestovných dokladov, víz, povolení na pobyt, priechodových pečiatok a iných dokumentov podľa miesta zistenia za obdobie rokov: 2012 a 2013

		2012	2013
<b>Pozemná hranica spolu</b>		<b>288</b>	<b>176</b>
Z toho:	Cez HP	287	176
	Mimo HP (zelená hranica)	1	-
<b>Letiská spolu</b>		<b>15</b>	<b>6</b>
Z toho:	Mimo-schengenské linky	5	6
	Vnútro-schengenské linky	10	-
<b>Vnútrozemie spolu</b>		<b>31</b>	<b>79</b>
Z toho:	RHCP Bratislava	14	58
	RHCP B. Bystrica	4	3
	RHCP Prešov	13	18
	RHCP Sobrance	-	-
<b>SPOLU</b>		<b>334</b>	<b>261</b>

Falšovanie a pozmeňovanie cestovných dokladov, víz, povolení na pobyt, priechodových pečiatok a iných dokumentov za obdobie rokov: 2012 a 2013

	2012	2013
Pasy	34	34*
ID karty	18	10
Víza	20	5
Povolenia na pobyt	91	10
Priechodové pečiatky	141	131
Iné dokumenty	30	71
<b>Spolu</b>	<b>334</b>	<b>261</b>

\* Pasy obsahujúce falošné a pozmenené priechodové pečiatky sú odo dňa účinnosti rozkazu riaditeľa ÚHCP P PZ č. 42/2013 považované za pozmenené. Z celkového počtu 34 falošných a pozmenených pasov, bol v 28 pasoch vykonaný neoprávnený zásah len odtlačeníím falošnej (teda i neoprávnene získanej) priechodovej pečiatky.

**Falšovanie a pozmeňovanie cestovných dokladov, víz, povolení na pobyt, priechodových pečiatok a iných dokumentov podľa miesta zistenia za obdobie roka 2013**

		Spolu	Doklady					Iné dokumenty
			Pasy*	ID karty	Víza	Povolenia na pobyt	Priechodové Pečiatky	
<b>Pozemná hranica spolu</b>		<b>176</b>	<b>32</b>	<b>2</b>	<b>1</b>	<b>9</b>	<b>131</b>	<b>1</b>
Z toho:	Cez HP	176	32	2	1	9	131	1
	Mimo HP (zelená hranica)	0	-	-	-	-	-	-
<b>Letiská spolu</b>		<b>6</b>	<b>1</b>	<b>2</b>	<b>0</b>	<b>1</b>	<b>0</b>	<b>2</b>
Z toho:	Mimo-schengenské linky	6	1	2	-	1	-	2
	Vnútro-schengenské linky	0	-	-	-	-	-	-
<b>Vnútrozemie spolu</b>		<b>79</b>	<b>1</b>	<b>6</b>	<b>4</b>	<b>0</b>	<b>0</b>	<b>68</b>
Z toho:	RHCP Bratislava	58	1	5	-	-	-	52
	RHCP B. Bystrica	3	-	1	-	-	-	2
	RHCP Prešov	18	-	-	4	-	-	14
	RHCP Sobrance	0	-	-	-	-	-	-
<b>SPOLU</b>		<b>261</b>	<b>34</b>	<b>10</b>	<b>5</b>	<b>10</b>	<b>131</b>	<b>71</b>

\* Pasy obsahujúce falošné a pozmenené priechodové pečiatky sú odo dňa účinnosti rozkazu riaditeľa ÚHCP P PZ č. 42/2013 považované za pozmenené. Z celkového počtu 34 falošných a pozmenených pasov, bol v 28 pasoch vykonaný neoprávnený zásah len odtlačení falošnej (teda i neoprávnene získanej) priechodovej pečiatky.

**Falšovanie a pozmeňovanie cestovných dokladov, víz, povolení na pobyt, priechodových pečiatok a iných dokumentov podľa miesta zistenia za obdobie roka 2012**

		Spolu	Doklady					Iné dokumenty
			Pasy	ID karty	Víza	Povolenia na pobyt	Priechodové Pečiatky	
<b>Pozemná hranica spolu</b>		<b>288</b>	<b>25</b>	<b>6</b>	<b>20</b>	<b>86</b>	<b>140</b>	<b>11</b>
Z toho:	Cez HP	287	24	6	20	86	140	11
	Mimo HP (zelená hranica)	1	1	-	-	-	-	-
<b>Letiská spolu</b>		<b>15</b>	<b>5</b>	<b>7</b>	<b>0</b>	<b>1</b>	<b>0</b>	<b>2</b>
Z toho:	Mimo-schengenské linky	5	1	2	-	-	-	2
	Vnútro-schengenské linky	10	4	5	-	1	-	-
<b>Vnútrozemie spolu</b>		<b>31</b>	<b>4</b>	<b>5</b>	<b>0</b>	<b>4</b>	<b>1</b>	<b>17</b>
Z toho:	RHCP Bratislava	14	3	4	-	4	1	2
	RCP B. Bystrica	4	1	1	-	-	-	2
	RHCP Prešov	13	-	-	-	-	-	13
	RHCP Sobrance	0	-	-	-	-	-	-
<b>SPOLU</b>		<b>334</b>	<b>34</b>	<b>18</b>	<b>20</b>	<b>91</b>	<b>141</b>	<b>30</b>

**Spôsoby falšovania a pozmeňovania cestovných dokladov (pasy a ID karty) podľa miesta zistenia a dôvodov za obdobie roka 2013**

	Spolu	Z toho:							
		A	B	C	D	E	F	G	X
<b>Pozemná hranica spolu</b>	<b>34</b>	<b>0</b>	<b>4</b>	<b>0</b>	<b>0</b>	<b>1</b>	<b>1</b>	<b>0</b>	<b>28</b>
Z toho:									
Cez HP	34	-	4	-	-	1	1	-	28
Mimo HP (zelená hranica)	0	-	-	-	-	-	-	-	-
<b>Letiská spolu</b>	<b>3</b>	<b>0</b>	<b>1</b>	<b>0</b>	<b>0</b>	<b>1</b>	<b>1</b>	<b>0</b>	<b>0</b>
Z toho:									
Mimo- schengenské linky	3	-	1	-	-	1	1	-	-
Vnútro - schengenské linky	0	-	-	-	-	-	-	-	-
<b>Vnútrozemie spolu</b>	<b>7</b>	<b>1</b>	<b>2</b>	<b>0</b>	<b>0</b>	<b>0</b>	<b>4</b>	<b>0</b>	<b>0</b>
Z toho:									
RHCP Bratislava	6	1	2	-	-	-	3	-	-
RHCP B. Bystrica	1	-	-	-	-	-	1	-	-
RHCP Prešov	0	-	-	-	-	-	-	-	-
RHCP Sobrance	0	-	-	-	-	-	-	-	-
<b>SPOLU</b>	<b>44</b>	<b>1</b>	<b>7</b>	<b>0</b>	<b>0</b>	<b>2</b>	<b>6</b>	<b>0</b>	<b>28</b>

**Spôsoby falšovania a pozmeňovania cestovných dokladov (pasy a ID karty) podľa miesta zistenia a dôvodov za obdobie roka 2012**

	Spolu	Z toho:						
		A	B	C	D	E	F	G
<b>Pozemná hranica spolu</b>	<b>31</b>	<b>0</b>	<b>27</b>	<b>0</b>	<b>0</b>	<b>0</b>	<b>4</b>	<b>0</b>
Z toho:								
Cez HP	30	-	26	-	-	-	4	-
Mimo HP (zelená hranica)	1	-	1	-	-	-	-	-
<b>Letiská spolu</b>	<b>12</b>	<b>1</b>	<b>5</b>	<b>0</b>	<b>1</b>	<b>2</b>	<b>3</b>	<b>0</b>
Z toho:								
Mimo- schengenské linky	3	-	1	-	1	1	-	-
Vnútro - schengenské linky	9	1	4	-	-	1	3	-
<b>Vnútrozemie spolu</b>	<b>9</b>	<b>2</b>	<b>1</b>	<b>0</b>	<b>0</b>	<b>3</b>	<b>2</b>	<b>1</b>
Z toho:								
RHCP Bratislava	7	1	-	-	-	3	2	1
RHCP B. Bystrica	2	1	1	-	-	-	-	-
RHCP Prešov	0	-	-	-	-	-	-	-
RHCP Sobrance	0	-	-	-	-	-	-	-
<b>SPOLU</b>	<b>52</b>	<b>3</b>	<b>33</b>	<b>0</b>	<b>1</b>	<b>5</b>	<b>9</b>	<b>1</b>

- A. výmena fotografie,
- B. prepisovanie údajov v cestovnom doklade, dopísanie údajov do cestovného dokladu,
- C. výmena strán v cestovnom doklade,
- D. pravý cestovný doklad /krádež čistopisu/ vystavený neoprávnenou osobou,
- E. zneužitie pravého cestovného dokladu inou osobou /cesta na cudzí cestovný doklad v ktorom nebola vykonaná žiadna zmena/,
- F. falošný cestovný doklad,
- G. pravý cestovný doklad vydaný oprávneným útvarom, ale inej osobe, než údaje ktorej sú v CD (napr. v dôsledku korupcie alebo predloženia nesprávnych podkladových dokumentov potrebných na vydanie CD)
- X. doklad, v ktorom bol vykonaný neoprávnený zásah len odtlačením pozmenenej alebo falošnej (teda i neoprávnené získanej) prechodovej pečiatky

**Falšovanie cestovných dokladov, víz, povolení na pobyt, priechodových pečiatok a iných dokumentov podľa štátnej príslušnosti osoby za obdobie roka 2013**

	Osoby		Štát pôvodu dokladu**	Počet falošných dokladov:					
	Štátna príslušnosť	Počet		Pasy*	ID karty	Víza	Povolenia na pobyt	Priechodové pečiatky	Iné dokumenty
Pozemná hranica	Guinea	1	Francúzsko	-	-	-	1	-	-
	Guinea	1	Taliano	-	1	-	1	-	-
	Ukrajina	10	Poľsko	-	-	-	-	20	-
	Ukrajina	1	Lotyšsko	1	-	-	-	-	-
	Ukrajina	1	Lotyšsko	1	-	-	-	-	-
			Taliano	-	1	-	-	-	-
	Ukrajina	2	Slovensko	-	-	-	-	4	-
	Ukrajina	1	Francúzsko	-	-	1	-	-	-
	Kamerun	1	Luxembursko	-	-	-	1	-	-
	Kongo	1	Španielsko	-	-	-	1	-	-
	Ukrajina	5	Poľsko	-	-	-	-	14	-
	Ukrajina	2	Poľsko	-	-	-	-	4	-
	Ukrajina	1	Maďarsko	-	-	-	-	2	-
	Ukrajina	1	Slovensko	-	-	-	-	1	-
	Ukrajina	1	Maďarsko	-	-	-	-	1	-
			Slovensko	-	-	-	-	1	-
	Ukrajina	5	Poľsko	-	-	-	-	8	-
	Moldavsko	1	Rumunsko	1	-	-	-	-	1
			Francúzsko	-	-	-	1	-	-
	Ukrajina	1	Slovensko	-	-	-	-	1	-
			Maďarsko	-	-	-	-	2	-
	Ukrajina	17	Ukrajina	17	-	-	-	-	-
			Slovensko	-	-	-	-	43	-
	Ukrajina	8	Ukrajina	8	-	-	-	-	-
			Poľsko	-	-	-	-	16	-
	Ukrajina	2	Ukrajina	2	-	-	-	-	-
Maďarsko			-	-	-	-	6	-	
Ukrajina	1	Ukrajina	1	-	-	-	-	-	
		Slovensko	-	-	-	-	1	-	
		Maďarsko	-	-	-	-	1	-	
Ukrajina	1	Ukrajina	1	-	-	-	-	-	
		Poľsko	-	-	-	-	4	-	
		Slovensko	-	-	-	-	2	-	
Gruzínsko	4	Grécko	-	-	-	4	-	-	
<b>Spolu</b>	<b>69</b>	<b>---</b>	<b>32</b>	<b>2</b>	<b>1</b>	<b>9</b>	<b>131</b>	<b>1</b>	
Letiská	India	1	Rakúsko	-	1	-	-	-	-
	Slovensko	1	Slovensko	-	1	-	-	-	-
	Rusko	1	Rusko	-	-	-	-	-	1
	Rumunsko	1	Litva	-	-	-	1	-	-
	Albánsko	1	Taliano	1	-	-	-	-	1
<b>Spolu</b>	<b>5</b>	<b>---</b>	<b>1</b>	<b>2</b>	<b>0</b>	<b>1</b>	<b>0</b>	<b>2</b>	



pokračovanie na druhej strane



pokračovanie z predchádzajúcej strany

	Osoby		Štát pôvodu dokladu**	Počet falošných dokladov:					
	Štátna príslušnosť	Počet		Pasy*	ID karty	Víza	Povolenia na pobyt	Priechodové pečiatky	Iné dokumenty
Vnútrozemie	Nigéria	1	Malta	-	1	-	-	-	-
	Vietnam	1	Slovensko	-	-	-	-	-	1
	Vietnam	5	Vietnam	-	-	-	-	-	5
	Čína	1	Bulharsko	1	1	-	-	-	-
	Irak	2	Irak	-	-	-	-	-	2
	Ukrajina	1	Slovensko	-	1	-	-	-	-
	Rusko	4	Portugalsko	-	-	4	-	-	-
	Ukrajina	1	Rumunsko	-	1	-	-	-	-
	Líbya	2	Líbya	-	-	-	-	-	2
	Rusko	44	Slovensko	-	-	-	-	-	44
	Kazachstan	2	Slovensko	-	-	-	-	-	2
	Rusko	4	Slovensko	-	-	-	-	-	4
	Líbya	4	Líbya	-	-	-	-	-	4
	Čína	1	Čína	-	-	-	-	-	1
	Venezuela	1	Venezuela	-	-	-	-	-	1
	Ukrajina	1	Slovensko	-	1	-	-	-	-
	Maďarsko	1	Holandsko	-	1	-	-	-	-
			Albánsko	-	-	-	-	-	1
Afganistan	1	Afganistan	-	-	-	-	-	1	
<b>Spolu</b>	<b>77</b>	<b>---</b>	<b>1</b>	<b>6</b>	<b>4</b>	<b>0</b>	<b>0</b>	<b>68</b>	
<b>SPOLU</b>	<b>151</b>	<b>---</b>	<b>34</b>	<b>10</b>	<b>5</b>	<b>10</b>	<b>131</b>	<b>71</b>	

\*\* Štát pôvodu dokladu - uvádza sa štát, ktorého doklady (cestovné doklady, víza, povolenia na pobyt, priechodové pečiatky) boli sfaľované, t.j. napr. v prípade pozmeneného víza sa uvádza štát, ktorý vízum vydal.

## 2.6 Odopretie vstupu

Odopretie a zamietnutie vstupu na vonkajšej hranici podľa dôvodov odopretia vstupu za obdobie rokov: 2012 a 2013

Dôvody odopretia vstupu	2012			2013		
	Spolu	Z toho:		Spolu	Z toho:	
		Pozemná hranica	Letiská		Pozemná hranica	Letiská
<b>A</b>	<b>10</b>	10	-	<b>17</b>	16	1
<b>B</b>	<b>33</b>	32	1	<b>29</b>	28	1
<b>C</b>	<b>244</b>	240	4	<b>210</b>	206	4
<b>D</b>	<b>23</b>	23	-	<b>9</b>	8	1
<b>E</b>	<b>208</b>	206	2	<b>89</b>	89	-
<b>F</b>	<b>22</b>	22	-	<b>43</b>	43	-
<b>G</b>	<b>33</b>	33	-	<b>17</b>	16	1
<b>H1</b>	<b>34</b>	34	-	<b>29</b>	29	-
<b>H2</b>	<b>7</b>	7	-	<b>6</b>	6	-
<b>I</b>	<b>0</b>	-	-	<b>0</b>	-	-
<b>Zamietnutie vstupu</b>	<b>0</b>	-	-	<b>0</b>	-	-
<b>Spolu</b>	<b>614</b>	<b>607</b>	<b>7</b>	<b>449</b>	<b>441</b>	<b>8</b>

Poznámka:

**Zamietnutie vstupu** - v tejto kategórii sú zaradení občania Únie a rodinní príslušníci občanov Únie, ktorým bol zamietnutý vstup podľa § 11 zákona o pobyte cudzincov.

**Dôvody v zmysle Nariadenia Európskeho parlamentu a Rady (ES) č. 562/2006, ktorým sa ustanovuje Kódex schengenských hraníc:**

- A - nemá platný cestovný doklad (cestovné doklady)
- B - má falošný / pozmenený / sfaľovaný cestovný doklad
- C - nemá platné vízum alebo povolenie na pobyt
- D - má falošné / pozmenené / sfaľované vízum alebo povolenie na pobyt
- E - nemá príslušné dokumenty na zdôvodnenie účelu a podmienok pobytu
- F - dĺžka jeho pobytu na území členských štátov EU už dosiahla 90 dní počas predchádzajúceho 180-dňového obdobia
- G - nemá dostatok prostriedkov na živobytie na obdobie a formu pobytu alebo prostriedkov na návrat do krajiny pôvodu, alebo na tranzit
- H1 - je osobou, na ktorú bolo vydané upozornenie na účely odopretia vstupu v SIS
- H2 - je osobou, na ktorú bolo vydané upozornenie na účely odopretia vstupu vo vnútroštátnej evidencii
- I - považuje sa za hrozbu pre verejný poriadok, vnútornú bezpečnosť, verejné zdravie alebo medzinárodné vzťahy jedného alebo viacerých členských štátov EU

### Odopretie vstupu a zamietnutie vstupu za obdobie roka 2013

		Dôvody											Zamietnutie vstupu
		Spolu	Odopretie vstupu										
			A	B	C	D	E	F	G	H1	H2	I	
POZEMNÁ HRANICA	Ukrajina	409	14	28	192	1	87	42	15	24	6	-	-
	Rusko	11	-	-	7	-	1	1	-	2	-	-	-
	Gruzínsko	5	1	-	1	3	-	-	-	-	-	-	-
	Guinea	3	-	-	1	2	-	-	-	-	-	-	-
	Arménsko	2	-	-	2	-	-	-	-	-	-	-	-
	Srbsko	2	-	-	-	-	-	-	-	2	-	-	-
	Bielorusko	1	-	-	1	-	-	-	-	-	-	-	-
	Kamerun	1	-	-	-	1	-	-	-	-	-	-	-
	Kongo (býv. Zair)	1	-	-	1	-	-	-	-	-	-	-	-
	Kongo	1	-	-	-	1	-	-	-	-	-	-	-
	Etiópia	1	-	-	1	-	-	-	-	-	-	-	-
	Izrael	1	-	-	-	-	1	-	-	-	-	-	-
	Japonsko	1	-	-	-	-	-	-	-	1	-	-	-
	Moldavsko	1	-	-	-	-	-	-	1	-	-	-	-
	Senegal	1	1	-	-	-	-	-	-	-	-	-	-
<b>SPOLU</b>	<b>441</b>	<b>16</b>	<b>28</b>	<b>206</b>	<b>8</b>	<b>89</b>	<b>43</b>	<b>16</b>	<b>29</b>	<b>6</b>	<b>0</b>	<b>0</b>	
LETISKÁ	Rusko	5	-	1	3	1	-	-	-	-	-	-	-
	Izrael	1	1	-	-	-	-	-	-	-	-	-	-
	Somálsko	1	-	-	1	-	-	-	-	-	-	-	-
	Ukrajina	1	-	-	-	-	-	-	1	-	-	-	-
	<b>SPOLU</b>	<b>8</b>	<b>1</b>	<b>1</b>	<b>4</b>	<b>1</b>	<b>0</b>	<b>0</b>	<b>1</b>	<b>0</b>	<b>0</b>	<b>0</b>	<b>0</b>
<b>SPOLU</b>	<b>449</b>	<b>17</b>	<b>29</b>	<b>210</b>	<b>9</b>	<b>89</b>	<b>43</b>	<b>17</b>	<b>29</b>	<b>6</b>	<b>0</b>	<b>0</b>	



## Odopretie vstupu za obdobie roka 2012

		Dôvody											
		Spolu	Odopretie vstupu										Zamietnutie vstupu
			A	B	C	D	E	F	G	H1	H2	I	
POZEMNÁ HRANICA	Ukrajina	543	6	31	220	-	197	21	33	28	7	-	-
	Rusko	15	-	-	8	-	4	1	-	2	-	-	-
	Kongo	10	-	-	-	10	-	-	-	-	-	-	-
	Kongo (býv. Zair)	8	-	-	3	5	-	-	-	-	-	-	-
	Guinea	5	-	-	-	1	4	-	-	-	-	-	-
	Moldavsko	5	-	-	4	-	1	-	-	-	-	-	-
	Bielorusko	3	2	-	1	-	-	-	-	-	-	-	-
	Kamerun	3	-	-	1	2	-	-	-	-	-	-	-
	Gruzínsko	2	1	-	1	-	-	-	-	-	-	-	-
	Nigéria	2	-	-	-	2	-	-	-	-	-	-	-
	Senegal	2	-	1	-	1	-	-	-	-	-	-	-
	Srbsko	2	-	-	-	-	-	-	-	2	-	-	-
	Uzbekistan	2	-	-	2	-	-	-	-	-	-	-	-
	Arménsko	1	-	-	-	1	-	-	-	-	-	-	-
	Izrael	1	1	-	-	-	-	-	-	-	-	-	-
	Pobrežie Slonoviny	1	-	-	-	1	-	-	-	-	-	-	-
	Spojené štáty, USA	1	-	-	-	-	-	-	-	1	-	-	-
	Turecko	1	-	-	-	-	-	-	-	1	-	-	-
<b>SPOLU</b>	<b>607</b>	<b>10</b>	<b>32</b>	<b>240</b>	<b>23</b>	<b>206</b>	<b>22</b>	<b>33</b>	<b>34</b>	<b>7</b>	<b>0</b>	<b>0</b>	
LETISKÁ	India	3	-	-	3	-	-	-	-	-	-	-	-
	Kongo (býv. Zair)	1	-	-	-	-	1	-	-	-	-	-	-
	Nigéria	1	-	1	-	-	-	-	-	-	-	-	-
	Pakistan	1	-	-	1	-	-	-	-	-	-	-	-
	Rusko	1	-	-	-	-	1	-	-	-	-	-	-
	<b>SPOLU</b>	<b>7</b>	<b>0</b>	<b>1</b>	<b>4</b>	<b>0</b>	<b>2</b>	<b>0</b>	<b>0</b>	<b>0</b>	<b>0</b>	<b>0</b>	<b>0</b>
<b>SPOLU</b>	<b>614</b>	<b>10</b>	<b>33</b>	<b>244</b>	<b>23</b>	<b>208</b>	<b>22</b>	<b>33</b>	<b>34</b>	<b>7</b>	<b>0</b>	<b>0</b>	

**Odopretie vstupu podľa hraničného priechodu štátnym príslušníkom tretích krajín na pozemnej hranici za obdobie roka 2013**

		Dôvody odopretia vstupu										
		Spolu	Z toho:									
			A	B	C	D	E	F	G	H1	H2	I
<b>Ubl'a</b>		<b>107</b>	-	<b>2</b>	<b>64</b>	-	<b>29</b>	<b>4</b>	<b>2</b>	<b>4</b>	<b>2</b>	-
Z toho:	Ukrajina	100	-	2	60	-	28	4	2	2	2	-
	Rusko	7	-	-	4	-	1	-	-	2	-	-
<b>Vyšné Nemecké</b>		<b>277</b>	<b>12</b>	<b>26</b>	<b>127</b>	<b>1</b>	<b>39</b>	<b>37</b>	<b>10</b>	<b>21</b>	<b>4</b>	-
Z toho:	Ukrajina	267	11	26	123	1	38	36	9	19	4	-
	Rusko	3	-	-	2	-	-	1	-	-	-	-
	Gruzínsko	2	1	-	1	-	-	-	-	-	-	-
	Srbsko	2	-	-	-	-	-	-	-	2	-	-
	Bielorusko	1	-	-	1	-	-	-	-	-	-	-
	Izrael	1	-	-	-	-	1	-	-	-	-	-
	Moldavsko	1	-	-	-	-	-	-	1	-	-	-
<b>Veľké Slemence</b>		<b>35</b>	<b>3</b>	-	<b>5</b>	-	<b>20</b>	<b>2</b>	<b>3</b>	<b>2</b>	-	-
Z toho:	Ukrajina	35	3	-	5	-	20	2	3	2	-	-
<b>Čierna nad Tisou</b>		<b>22</b>	<b>1</b>	-	<b>10</b>	<b>7</b>	<b>1</b>	-	<b>1</b>	<b>2</b>	-	-
Z toho:	Ukrajina	7	-	-	4	-	1	-	1	1	-	-
	Gruzínsko	3	-	-	-	3	-	-	-	-	-	-
	Guinea	3	-	-	1	2	-	-	-	-	-	-
	Arménsko	2	-	-	2	-	-	-	-	-	-	-
	Etiópia	1	-	-	1	-	-	-	-	-	-	-
	Japonsko	1	-	-	-	-	-	-	-	1	-	-
	Kamerun	1	-	-	-	1	-	-	-	-	-	-
	Kongo (býv. Zair)	1	-	-	1	-	-	-	-	-	-	-
	Kongo	1	-	-	-	1	-	-	-	-	-	-
	Rusko	1	-	-	1	-	-	-	-	-	-	-
	Senegal	1	1	-	-	-	-	-	-	-	-	-
<b>SPOLU</b>		<b>441</b>	<b>16</b>	<b>28</b>	<b>206</b>	<b>8</b>	<b>89</b>	<b>43</b>	<b>16</b>	<b>29</b>	<b>6</b>	<b>0</b>

**Odopretie vstupu podľa hraničného prechodu štátnym príslušníkom tretích krajín na pozemnej hranici za obdobie roka 2012**

		Dôvody odopretia vstupu										
		Spolu	Z toho:									
			A	B	C	D	E	F	G	H1	H2	I
<b>Ubl'a</b>		<b>121</b>	-	<b>1</b>	<b>40</b>	-	<b>65</b>	<b>5</b>	<b>7</b>	<b>3</b>	-	-
Z toho:	Ukrajina	119	-	1	38	-	65	5	7	3	-	-
	Rusko	1	-	-	1	-	-	-	-	-	-	-
	Uzbekistan	1	-	-	1	-	-	-	-	-	-	-
<b>Vyšné Nemecké</b>		<b>415</b>	<b>8</b>	<b>30</b>	<b>183</b>	<b>1</b>	<b>122</b>	<b>17</b>	<b>18</b>	<b>29</b>	<b>7</b>	-
Z toho:	Ukrajina	386	5	29	172	-	115	16	18	24	7	-
	Rusko	12	-	-	5	-	4	1	-	2	-	-
	Moldavsko	5	-	-	4	-	1	-	-	-	-	-
	Bielorusko	3	2	-	1	-	-	-	-	-	-	-
	Gruzínsko	2	1	-	1	-	-	-	-	-	-	-
	Guinea	2	-	-	-	-	2	-	-	-	-	-
	Srbsko	2	-	-	-	-	-	-	-	2	-	-
	Arménsko	1	-	-	-	1	-	-	-	-	-	-
	Senegal	1	-	1	-	-	-	-	-	-	-	-
	Turecko	1	-	-	-	-	-	-	-	1	-	-
<b>Veľké Slomence</b>		<b>29</b>	<b>2</b>	-	<b>7</b>	-	<b>11</b>	-	<b>8</b>	<b>1</b>	-	-
Z toho:	Ukrajina	28	1	-	7	-	11	-	8	1	-	-
	Izrael	1	1	-	-	-	-	-	-	-	-	-
<b>Čierna nad Tisou</b>		<b>42</b>	-	<b>1</b>	<b>10</b>	<b>22</b>	<b>8</b>	-	-	<b>1</b>	-	-
Z toho:	Ukrajina	10	-	1	3	-	6	-	-	-	-	-
	Kongo	10	-	-	-	10	-	-	-	-	-	-
	Kongo (býv. Zair)	8	-	-	3	5	-	-	-	-	-	-
	Guinea	3	-	-	-	1	2	-	-	-	-	-
	Kamerun	3	-	-	1	2	-	-	-	-	-	-
	Nigéria	2	-	-	-	2	-	-	-	-	-	-
	Rusko	2	-	-	2	-	-	-	-	-	-	-
	Pobrežie Slonoviny	1	-	-	-	1	-	-	-	-	-	-
	Senegal	1	-	-	-	1	-	-	-	-	-	-
	Spojené štáty, USA	1	-	-	-	-	-	-	-	1	-	-
	Uzbekistan	1	-	-	1	-	-	-	-	-	-	-
<b>SPOLU</b>		<b>607</b>	<b>10</b>	<b>32</b>	<b>240</b>	<b>23</b>	<b>206</b>	<b>22</b>	<b>33</b>	<b>34</b>	<b>7</b>	<b>0</b>

**Odopretie vstupu podľa hraničného priechodu štátnym príslušníkom tretích krajín na letiskách za obdobie roka 2013**

		Dôvody odopretia vstupu										
		Spolu	Z toho:									
			A	B	C	D	E	F	G	H1	H2	I
<b>letisko Bratislava</b>		<b>7</b>	<b>1</b>	<b>-</b>	<b>4</b>	<b>1</b>	<b>-</b>	<b>-</b>	<b>1</b>	<b>-</b>	<b>-</b>	<b>-</b>
Z toho:	Rusko	4	-	-	3	1	-	-	-	-	-	-
	Izrael	1	1	-	-	-	-	-	-	-	-	-
	Somálsko	1	-	-	1	-	-	-	-	-	-	-
	Ukrajina	1	-	-	-	-	-	-	1	-	-	-
<b>letisko Poprad</b>		<b>0</b>	<b>-</b>	<b>-</b>	<b>-</b>	<b>-</b>	<b>-</b>	<b>-</b>	<b>-</b>	<b>-</b>	<b>-</b>	<b>-</b>
<b>letisko Košice</b>		<b>0</b>	<b>-</b>	<b>-</b>	<b>-</b>	<b>-</b>	<b>-</b>	<b>-</b>	<b>-</b>	<b>-</b>	<b>-</b>	<b>-</b>
<b>malé letiská</b>		<b>1</b>	<b>-</b>	<b>1</b>	<b>-</b>	<b>-</b>	<b>-</b>	<b>-</b>	<b>-</b>	<b>-</b>	<b>-</b>	<b>-</b>
Z toho:	Rusko	1	-	1	-	-	-	-	-	-	-	-
<b>SPOLU</b>		<b>8</b>	<b>1</b>	<b>1</b>	<b>4</b>	<b>1</b>	<b>0</b>	<b>0</b>	<b>1</b>	<b>0</b>	<b>0</b>	<b>0</b>

**Odopretie vstupu podľa hraničného priechodu štátnym príslušníkom tretích krajín na letiskách za obdobie roka 2012**

		Dôvody odopretia vstupu										
		Spolu	Z toho:									
			A	B	C	D	E	F	G	H1	H2	I
<b>letisko Bratislava</b>		<b>7</b>	<b>-</b>	<b>1</b>	<b>4</b>	<b>-</b>	<b>2</b>	<b>-</b>	<b>-</b>	<b>-</b>	<b>-</b>	<b>-</b>
Z toho:	India	3	-	-	3	-	-	-	-	-	-	-
	Kongo (býv. Zair)	1	-	-	-	-	1	-	-	-	-	-
	Nigéria	1	-	1	-	-	-	-	-	-	-	-
	Pakistan	1	-	-	1	-	-	-	-	-	-	-
	Rusko	1	-	-	-	-	1	-	-	-	-	-
<b>letisko Poprad</b>		<b>0</b>	<b>-</b>	<b>-</b>	<b>-</b>	<b>-</b>	<b>-</b>	<b>-</b>	<b>-</b>	<b>-</b>	<b>-</b>	<b>-</b>
<b>letisko Košice</b>		<b>0</b>	<b>-</b>	<b>-</b>	<b>-</b>	<b>-</b>	<b>-</b>	<b>-</b>	<b>-</b>	<b>-</b>	<b>-</b>	<b>-</b>
<b>malé letiská</b>		<b>0</b>	<b>-</b>	<b>-</b>	<b>-</b>	<b>-</b>	<b>-</b>	<b>-</b>	<b>-</b>	<b>-</b>	<b>-</b>	<b>-</b>
<b>SPOLU</b>		<b>7</b>	<b>0</b>	<b>1</b>	<b>4</b>	<b>0</b>	<b>2</b>	<b>0</b>	<b>0</b>	<b>0</b>	<b>0</b>	<b>0</b>

## 2.7 Prevádzáčstvo a obchodovanie s ľuďmi

Realizované prípady prevádzáčstva a obchodovania s ľuďmi za obdobie rokov: 2012 a 2013

		2012	2013
<b>Prevádzáčstvo</b>	Podnety/vznesené obvinenie	48/37	41/30
	Prevádzáčči/vznesené obvinenie	136/87	91/72
	Migranti prevedení/zadržaní	548/24	938/61
	Z toho:		
	za NPŠH a tranzit	281/24	677/61
	za nelegálnu prácu	250	252
	za účelové manželstvo	17	9
	Skutky	106	152
<b>Obchodovanie s ľuďmi</b>	Podnety/vznesené obvinenie	-	10/4
	Páchatelia/vznesené obvinenie	-	25/18
	Obete	-	44
	Skutky	-	36
<b>Spolu</b>	Podnety/vznesené obvinenie	<b>48/37</b>	<b>51/34</b>
	Páchatelia, prevádzáčči/vznesené obvinenie	<b>136/87</b>	<b>116/90</b>
	Skutky	<b>106</b>	<b>188</b>

Podnety podané NJBPNM pre zločin prevádzáčstva podľa štátnej hranice SR za obdobie roka 2013

		Počet podaných podnetov	Počet prevádzáččov	Počet obvinených prevádzáččov	Počet prevedených migrantov s prevádzáččom	Počet zadržaných migrantov s prevádzáččom
<b>Vonkajšia hranica spolu</b>		<b>15</b>	<b>39</b>	<b>40</b>	<b>809</b>	<b>42</b>
Z toho:	pozemná hranica	15	39	40	809	42
	letiská (mimo-schengenské linky)	-	-	-	-	-
<b>Vnútrohá hranica spolu</b>		<b>4</b>	<b>4</b>	<b>3</b>	<b>4</b>	<b>0</b>
Z toho:	štátna hranica s Rakúskom	2	2	1	2	-
	štátna hranica s Maďarskom	2	2	2	2	-
	štátna hranica s Českom	-	-	-	-	-
	štátna hranica s Poľskom	-	-	-	-	-
	letiská (vnútro-schengenské linky)	-	-	-	-	-
<b>Vnútrozemie</b>		<b>22</b>	<b>48</b>	<b>29</b>	<b>125</b>	<b>19</b>
<b>Spolu</b>		<b>41</b>	<b>91</b>	<b>72</b>	<b>938</b>	<b>61</b>

## Štátna príslušnosť prevádzáčov a migrantov za obdobie roka 2013

Prevádzáči		Migranti		
Štátna príslušnosť	Počet	Štátna príslušnosť	Prevedení	Z toho zadržaní
Česko	1	Afganistan	51	45
Čína	1	Alžírsko	1	-
Mongolsko	1	Brazília	1	-
Nezistené (prípady v rozpracovaní)	8	Rusko (Čečensko)	107	4
Pakistan	2	Čína	108	-
Rusko	1	India	15	-
Slovensko	46	Mongolsko	4	4
Ukrajina	26	Macedónsko	1	-
Vietnam	5	Maroko	1	-
---	-	Pakistan	6	-
---	-	Srbsko a Čierna Hora	2	-
---	-	Somálsko	4	4
---	-	Sýria	4	4
---	-	Ukrajina	601	-
---	-	Vietnam	32	-
<b>Spolu</b>	<b>91</b>	<b>Spolu</b>	<b>938</b>	<b>61</b>

### 2.7.1 Realizácia organizovaných a zločineckých skupín

Organizované a zločinecké skupiny v dokumentovaných prípadoch NJBPNM za obdobie roka 2013

	Celkový počet podnetov	Počet obvinení v podnetoch	Celkom prevádzáčov, páchatel'ov	Vznesené obvinenie prevádzáčom, páchatel'om
<b>Prevádzáčstvo</b> - organizovaná skupina	9	8	50	45
<b>Prevádzáčstvo</b> - zločinecká skupina	-	-	-	-
<b>Obchodovanie s ľuďmi § 179 TZ</b> - organizovaná skupina	1	1	11	11
<b>Spolu</b>	<b>10</b>	<b>9</b>	<b>61</b>	<b>56</b>

## Nelegálna migrácia formou prevádzactva a obchodovanie s ľuďmi podľa trestných činov za obdobie roka 2013

NJBPNM	Počet podnetov celkom	Počet podnetov v obvinení	Počet podozrivých osôb	Počet obvinených osôb	Počet prevedených osôb/obetí	Skutky	Hodnota v €
<b>Prevádzactvo-organiz. Skupina</b> § 355/2a, 3d, § 138 i) § 356 TZ, §171a/1c, 2a, §89 ods. 26 TZ č. 140/1961 Zb.	9	8	50	45	721	79	2 379 537,43
<b>Prevádzactvo</b> § 355/1, 2a TZ	11	8	16	10	165	38	6 462,00
<b>Prevádzactvo - nelegálna práca</b> § 356 TZ	8	5	8	5	25	23	20 362,00
<b>Prevádzactvo - účelové manželstvá</b> § 356 TZ	11	9	14	12	9	11	15 794,90
<b>Prevádzactvo – § 356 TZ – iné</b> (prevoz CD cez HP, falošné doklady)	2	0	3	0	18	2	0
<b>Spolu</b>	<b>41</b>	<b>30</b>	<b>91</b>	<b>72</b>	<b>938</b>	<b>152</b>	<b>2 422 156,33</b>
<b>Obchodovanie s ľuďmi § 179 TZ</b>	7	1	11	4	21	13	26 856,86
<b>Obchodovanie s ľuďmi obzvlášť závažný zločin</b>	1	1	1	1	8	8	360 850,00
<b>Organizovaná skupina § 179 TZ s poukazom na § 138 písm. i), TZ a pre TČ kupliarstva 367 TZ</b>	1	1	11	11	14	14	1 870 863,29
<b>Obchodovanie s ľuďmi § 367 ods. 1,2,3 TZ zločin kupliarstva</b>	1	1	2	2	1	1	10 000,00
<b>Spolu</b>	<b>10</b>	<b>4</b>	<b>25</b>	<b>18</b>	<b>44</b>	<b>36</b>	<b>2 268 570,15</b>
<b>SPOLU</b>	<b>51</b>	<b>34</b>	<b>116</b>	<b>90</b>	<b>982</b>	<b>188</b>	<b>4 690 726,48</b>

Údaje o prevádzactve a obchodovaní s ľuďmi poskytnuté NJBPNM ÚHCP

**Informácia:** Dňom 1. 7. 2013 bolo do organizačnej štruktúry ÚHCP P PZ začlenené oddelenie boja proti obchodovaniu s ľuďmi. Údaje týkajúce sa tejto oblasti sú na ÚHCP P PZ evidované od uvedeného obdobia.

### Poznámka:

**Podnety** – všetky podnety na začatie trestného stíhania v zmysle N MV SR č. 53/2009 podané útvarom NJBPNM,  
**Obvinenie v podnetoch** – „Uznesenie“ o vznesení obvinenia podľa § 206 ods. 1 Trestného poriadku,  
**Prevádzactví** – všetky podozrivé osoby, na ktorých vyšetrovateľ začal trestné stíhanie podľa § 199 ods. 1 Trestného poriadku,

**Obvinení prevádzачi** - všetky osoby, ktorým vyšetrovateľ vznesol obvinenie podľa § 206 ods. 1 Trestného poriadku,  
**Prevedení nelegálni migranti** – sú to osoby, ktoré sú zadokumentované v „Uznesení“ o vznesení obvinenia ako nelegálni migranti podľa § 355 Trestného zákona, alebo ako osoby, ktoré boli zneužívané na nelegálnu prácu, účelové manželstvá podľa § 356 Trestného zákona a taktiež falšovanie a pozmeňovanie verejnej listiny, úradnej uzávery, úradného znaku a úradnej značky podľa § 352 Trestného zákona,  
**Zadržaní nelegálni migranti** – zadržaní pešo po prechode cez tzv. zelenú hranicu, hraničný prechod, v motorových vozidlách alebo spolu s prevádzачmi v motorových vozidlách atď., ktorí využívali služby prevádzачov,  
**Skutok** – v zmysle Trestného poriadku č. 301/2005 Z. z. sa skutkom rozumie aj čiastkový útok pokračovacieho trestného činu, ak nie je výslovne ustanovené inak.

**Obchodovanie s ľuďmi** - podľa § 179 Trestného zákona č. 300/2005 Z. z.,

**Obete obchodovania s ľuďmi** – osoby, ktorých návodcovia navádzajú na dobre platenú prácu v zahraničí a po príchode ich zneužívajú na inú prácu (žobranie, predávanie hračiek, vydať sa za cudzieho štátneho príslušníka prípadne vykonávajú prostitúciu).



## 2.8 Návratová politika a prijaté osoby na územie SR

### 2.8.1 Readmisia

Prehľad o odovzdaných a prijatých osobách podľa readmisných dohôd týkajúcich sa nelegálnej migrácie za obdobie rokov: 2012 a 2013

Readmisná dohoda so štátom:	2012		2013	
	Odovzdané osoby (zo SR)	Prijaté osoby (do SR)	Odovzdané osoby (zo SR)	Prijaté osoby (do SR)
Ukrajina	97	1	132	1
Rakúsko	-	-	1	1
Maďarsko	6	4	15	2
Česko	7	23	3	24
Poľsko	-	-	-	-
Nemecko	1	-	-	1
Taliansko	-	-	1	-
<b>Spolu</b>	<b>111</b>	<b>28</b>	<b>152</b>	<b>29</b>

Poznámka:

ide o odovzdané a prijaté osoby podľa readmisných dohôd v hodnotenom období bez ohľadu na to, v akom období boli osoby zadržané v rámci nelegálnej migrácie útvarom PZ SR alebo útvarom iného štátu.

Prehľad o odovzdaných osobách z územia SR podľa readmisných dohôd týkajúcich sa nelegálnej migrácie za obdobie roka 2013

Štátna príslušnosť	Spolu	Z toho:					
		Ukrajina	Rakúsko	Maďarsko	Česko	Poľsko	Taliansko
Gruzínsko	34	34	-	-	-	-	-
Moldavsko	31	31	-	-	-	-	-
Afganistan	22	22	-	-	-	-	-
Somálsko	7	7	-	-	-	-	-
Ukrajina	7	7	-	-	-	-	-
Eritrea	6	6	-	-	-	-	-
Oblasti inde nešp. (Kosovo)	6	-	-	6	-	-	-
Rusko	6	6	-	-	-	-	-
Srbsko	5	-	-	5	-	-	-
Mjanmarsko	4	4	-	-	-	-	-
Srí Lanka	4	4	-	-	-	-	-
Sýria	4	3	-	1	-	-	-
Bielorusko	3	2	-	-	1	-	-
Turecko	3	3	-	-	-	-	-
Arménsko	2	2	-	-	-	-	-
Pakistan	2	-	-	1	-	-	1
Albánsko	1	-	-	-	1	-	-
Bosna a Hercegovina	1	-	-	1	-	-	-
India	1	1	-	-	-	-	-
Južná Afrika	1	-	-	1	-	-	-
Libanon	1	-	-	-	1	-	-
Maroko	1	-	1	-	-	-	-
<b>Spolu</b>	<b>152</b>	<b>132</b>	<b>1</b>	<b>15</b>	<b>3</b>	<b>0</b>	<b>1</b>

**Prehľad o odovzdaných osobách z územia SR podľa readmisných dohôd týkajúcich sa nelegálnej migrácie za obdobie roka 2012**

Štátna príslušnosť	Spolu	Z toho:					
		Ukrajina	Rakúsko	Maďarsko	Česko	Poľsko	Nemecko
Moldavsko	46	46	-	-	-	-	-
Gruzínsko	23	23	-	-	-	-	-
Ukrajina	8	8	-	-	-	-	-
Afganistan	5	5	-	-	-	-	-
Rusko	5	5	-	-	-	-	-
Somálsko	5	5	-	-	-	-	-
Turecko	3	1	-	-	1	-	1
Arménsko	2	2	-	-	-	-	-
Eritrea	2	2	-	-	-	-	-
Macedónsko	2	-	-	2	-	-	-
Alžírsko	1	-	-	-	1	-	-
Bez štátnej prísl.	1	-	-	-	1	-	-
Bosna a Hercegovina	1	-	-	-	1	-	-
Česko	1	-	-	-	1	-	-
Keňa	1	-	-	-	1	-	-
Mongolsko	1	-	-	1	-	-	-
Nigéria	1	-	-	1	-	-	-
Pobrežie Slonoviny	1	-	-	1	-	-	-
Sierra Leone	1	-	-	-	1	-	-
Srbsko	1	-	-	1	-	-	-
<b>Spolu</b>	<b>111</b>	<b>97</b>	<b>0</b>	<b>6</b>	<b>7</b>	<b>0</b>	<b>1</b>

**Prehľad o prijatých osobách na územie SR podľa readmisných dohôd týkajúcich sa nelegálnej migrácie za obdobie roka 2013**

Štátna príslušnosť	Spolu	Z toho:					
		Ukrajina	Rakúsko	Maďarsko	Česko	Poľsko	Nemecko
Oblasti inde nešp. (Kosovo)	11	-	-	-	11	-	-
Srbsko	4	-	-	-	4	-	-
Afganistan	3	-	-	-	3	-	-
Pakistan	3	-	-	-	3	-	-
Albánsko	1	-	-	1	-	-	-
Bosna a Hercegovina	1	-	-	-	1	-	-
Libanon	1	-	-	1	-	-	-
Moldavsko	1	1	-	-	-	-	-
Nigéria	1	-	-	-	-	-	1
Sýria	1	-	-	-	1	-	-
Ukrajina	1	-	1	-	-	-	-
Vietnam	1	-	-	-	1	-	-
<b>Spolu</b>	<b>29</b>	<b>1</b>	<b>1</b>	<b>2</b>	<b>24</b>	<b>0</b>	<b>1</b>

**Prehľad o prijatých osobách na územie SR podľa readmisných dohôd týkajúcich sa nelegálnej migrácie za obdobie roka 2012**

Štátna príslušnosť	Spolu	Z toho:				
		Ukrajina	Rakúsko	Maďarsko	Česko	Poľsko
Afganistan	5	-	-	-	5	-
Macedónsko	4	-	-	-	4	-
Palestína	4	-	-	-	4	-
Oblasti inde nešp. (Kosovo)	3	-	-	-	3	-
Srbsko	2	-	-	-	2	-
Vietnam	2	-	-	-	2	-
Alžírsko	1	-	-	-	1	-
Bez štátnej prísl.	1	-	-	1	-	-
Bosna a Hercegovina	1	-	-	1	-	-
Moldavsko	1	1	-	-	-	-
Mongolsko	1	-	-	-	1	-
Nepál	1	-	-	1	-	-
Pakistan	1	-	-	-	1	-
Turecko	1	-	-	1	-	-
<b>Spolu</b>	<b>28</b>	<b>1</b>	<b>0</b>	<b>4</b>	<b>23</b>	<b>0</b>

## 2.8.2 Dobrovoľné návraty

Prehľad zrealizovaných dobrovoľných návratov podľa krajiny návratu a projektov za obdobie roka 2013

Krajina návratu	Spolu	Z toho:		
		Projekt „C“	Projekt „E“	Projekt „F“
Vietnam	8	-	5	3
Ukrajina	7	-	1	6
Čína	6	-	3	3
Moldavsko	6	-	2	4
India	5	-	1	4
Arménsko	4	-	3	1
Rusko	3	-	2	1
Afganistan	2	-	1	1
Brazília	2	-	-	2
Gruzínsko	2	-	-	2
Irak	2	-	-	2
Chorvátsko	1	-	1	-
Kirgizsko	1	-	1	-
Turecko	1	-	1	-
<b>Spolu</b>	<b>50</b>	<b>0</b>	<b>21</b>	<b>29</b>

Prehľad zrealizovaných dobrovoľných návratov podľa krajiny návratu a projektov za obdobie roka 2012

Krajina návratu	Spolu	Z toho:	
		Projekt „C“	Projekt „E“
Moldavsko	11	-	11
Oblasti inde nešpecifikované (Kosovo)	9	-	9
Vietnam	8	-	8
Arménsko	4	-	4
Čína	4	-	4
Rusko	4	-	4
Spojené štáty, USA	4	-	4
Ukrajina	2	-	2
Gruzínsko	1	-	1
India	1	-	1
Macedónsko	1	-	1
Nepál	1	-	1
Pakistan	1	-	1
Srbsko	1	-	1
Thajsko	1	-	1
Turecko	1	-	1
<b>Spolu</b>	<b>54</b>	<b>0</b>	<b>54</b>

Údaje poskytnuté z Medzinárodnej organizácie pre migráciu IOM

Poznámka:

**Dobrovoľné návraty** - zahŕňajú návraty cudzincov z ÚPZC, z azylových zariadení MÚ MV SR a nelegálnych migrantov žijúcich na území SR mimo zariadení MV SR.

**Projekt „C“** - Dohoda o spolupráci medzi Medzinárodnou organizáciou pre migráciu a Ministerstvom vnútra SR o pomoci pri návrate neúspešných žiadateľov o azyl a nelegálnych migrantov do krajiny pôvodu.

**Projekt „E“** - Pomoc pri návrate a reintegrácii neúspešných žiadateľov o azyl a nelegálnych migrantov zo SR do krajiny pôvodu a Pomoc pri návrate a reintegrácii neúspešných žiadateľov o azyl a nelegálnych migrantov zo SR do krajiny pôvodu (od 1.3.2011 – 14.2.2013). Projekt predĺžený do 30.4.2013.

**Projekt „F“** - Dobrovoľný návrat a reintegrácia v krajine pôvodu ( realizácia 1.5.2013 – 31.3.2014)

### 2.8.3 Dublinské transfery

Prehľad uskutočnených transferov podľa Nariadenia Rady (ES) č. 343/2003 (Dublinské nariadenie) podľa krajín za obdobie roka 2013

Krajina	Spolu	Z toho:	
		Odobvzané osoby z územia SR	Prijaté osoby na územie SR
Rakúsko	45	6	39
Švédsko	35	1	34
Maďarsko	23	23	-
Spojené kráľovstvo	16	1	15
Nemecko	13	1	12
Švajčiarsko	12	1	11
Česko	10	2	8
Belgicko	9	-	9
Francúzsko	6	2	4
Holandsko	4	-	4
Rumunsko	4	4	-
Dánsko	3	-	3
Fínsko	2	-	2
Bulharsko	1	1	-
Lichtenštajnsko	1	-	1
Nórsko	1	-	1
Slovinsko	1	-	1
Taliansko	1	1	-
<b>Spolu</b>	<b>187</b>	<b>43</b>	<b>144</b>

Prehľad uskutočnených transferov podľa Nariadenia Rady (ES) č. 343/2003 (Dublinské nariadenie) podľa krajín za obdobie roka 2012

Krajina	Spolu	Z toho:	
		Odobvzané osoby z územia SR	Prijaté osoby na územie SR
Rakúsko	53	3	50
Nemecko	31	-	31
Švajčiarsko	21	-	21
Spojené kráľovstvo	12	-	12
Česko	11	1	10
Francúzsko	6	1	5
Holandsko	5	-	5
Belgicko	4	1	3
Fínsko	4	-	4
Maďarsko	4	1	3
Švédsko	4	-	4
Nórsko	2	1	1
Poľsko	2	2	-
Taliansko	2	2	-
Dánsko	1	-	1
Luxembursko	1	-	1
Slovinsko	1	1	-
<b>Spolu</b>	<b>164</b>	<b>13</b>	<b>151</b>

**Poznámka:**

ide o odovzdané a prijaté osoby podľa Dublinského nariadenia v hodnotenom období bez ohľadu na to, v akom období boli osoby zadržané v rámci nelegálnej migrácie útvarom PZ SR alebo útvarom iného štátu.

**Uskutočnený transfer podľa Dublinského nariadenia** - ak SR odovzdá (vráti) štátneho príslušníka tretej krajiny inému členskému štátu, ktorý je kompetentný rozhodovať v azylovom konaní, alebo SR prijme štátneho príslušníka tretej krajiny z iného členského štátu, lebo je kompetentná rozhodovať v azylovom konaní.

**Prehľad uskutočnených transferov podľa Nariadenia Rady (ES) č. 343/2003 (Dublinské nariadenie) podľa štátnej príslušnosti za obdobie roka 2013**

Štátna príslušnosť	Spolu	Z toho:	
		Odovzdané osoby z územia SR	Prijaté osoby na územie SR
Afganistan	26	-	26
Somálsko	18	-	18
Gruzínsko	16	-	16
India	15	1	14
Pakistan	14	10	4
Rusko	12	1	11
Čína	7	-	7
Irak	7	2	5
Vietnam	7	1	6
Oblasti inde nešpecifikované (Kosovo)	6	6	-
Ukrajina	6	-	6
Alžírsko	5	5	-
Arménsko	5	-	5
Senegal	5	5	-
Irán	4	-	4
Palestína	4	1	3
Eritrea	3	-	3
Moldavsko	3	1	2
Sýria	3	-	3
Bez štátnej príslušnosti	2	-	2
Bielorusko	2	1	1
Kamerun	2	-	2
Keňa	2	-	2
Kongo (býv. Zair)	2	1	1
Tunisko	2	2	-
Bangladéš	1	-	1
Kongo	1	-	1
Kuba	1	1	-
Jordánsko	1	-	1
Maroko	1	1	-
Nigéria	1	1	-
Srbsko	1	1	-
Srí Lanka	1	1	-
Sudán	1	1	-
<b>Spolu</b>	<b>187</b>	<b>43</b>	<b>144</b>

**Prehľad uskutočnených transferov podľa Nariadenia Rady (ES) č. 343/2003 (Dublinské nariadenie) podľa štátnej príslušnosti za obdobie roka 2012**

Štátna príslušnosť	Spolu	Z toho:	
		Odozvané osoby z územia SR	Prijaté osoby na územie SR
Gruzínsko	23	1	22
Afganistan	20	1	19
Somálsko	20	-	20
India	15	-	15
Rusko	10	3	7
Arménsko	9	-	9
Pakistan	9	1	8
Vietnam	9	-	9
Čína	7	-	7
Turecko	6	1	5
Bangladéš	5	-	5
Moldavsko	5	-	5
Sýria	3	1	2
Alžírsko	2	-	2
Irak	2	-	2
Kongo (býv. Zair)	2	-	2
Palestína	2	-	2
Srbsko	2	1	1
Ukrajina	2	-	2
Bielorusko	1	-	1
Eritrea	1	-	1
Guinea	1	-	1
Južná Afrika	1	1	-
Kazachstan	1	-	1
Macedónsko	1	-	1
Mongolsko	1	1	-
Nepál	1	-	1
Senegal	1	1	-
Thajsko	1	-	1
Tunisko	1	1	-
<b>Spolu</b>	<b>164</b>	<b>13</b>	<b>151</b>



**Prehľad o prijatých osobách na územie SR z jednotlivých krajín v členení podľa štátnej príslušnosti podľa Nariadenia Rady (ES) č. 343/2003 (Dublinské nariadenie) za obdobie roka 2013**

Štátna príslušnosť	Spolu	Z toho krajina:													
		AT	SE	GB	BE	DE	CH	CZ	FI	NL	FR	DK	LI	NO	SI
Afganistan	26	1	15	1	4	3	-	-	-	1	-	-	-	1	-
Somálsko	18	5	8	-	1	3	-	-	-	-	-	1	-	-	-
Gruzínsko	16	4	4	-	-	1	5	1	-	-	1	-	-	-	-
India	14	2	-	10	-	1	-	-	-	-	1	-	-	-	-
Rusko	11	4	1	-	1	-	3	1	-	-	-	-	-	-	1
Čína	7	1	-	1	1	-	-	4	-	-	-	-	-	-	-
Ukrajina	6	5	-	-	-	-	-	-	-	1	-	-	-	-	-
Vietnam	6	2	-	2	-	-	-	2	-	-	-	-	-	-	-
Arménsko	5	3	-	-	-	1	1	-	-	-	-	-	-	-	-
Irak	5	1	1	-	-	1	-	-	2	-	-	-	-	-	-
Írán	4	2	2	-	-	-	-	-	-	-	-	-	-	-	-
Pakistan	4	3	-	-	-	1	-	-	-	-	-	-	-	-	-
Eritrea	3	-	1	1	-	-	1	-	-	-	-	-	-	-	-
Palestína	3	2	-	-	-	-	-	-	-	-	-	-	1	-	-
Sýria	3	-	1	-	-	-	-	-	-	-	-	2	-	-	-
Kamerun	2	-	-	-	1	-	-	-	-	-	1	-	-	-	-
Keňa	2	-	1	-	-	-	1	-	-	-	-	-	-	-	-
Moldavsko	2	1	-	-	-	1	-	-	-	-	-	-	-	-	-
Bez štátnej prísl.	2	1	-	-	-	-	-	-	-	1	-	-	-	-	-
Bangladéš	1	1	-	-	-	-	-	-	-	-	-	-	-	-	-
Bielorusko	1	-	-	-	1	-	-	-	-	-	-	-	-	-	-
Kongo (býv. Zair)	1	-	-	-	-	-	-	-	-	-	1	-	-	-	-
Kongo	1	1	-	-	-	-	-	-	-	-	-	-	-	-	-
Jordánsko	1	-	-	-	-	-	-	-	-	1	-	-	-	-	-
<b>Spolu</b>	<b>144</b>	<b>39</b>	<b>34</b>	<b>15</b>	<b>9</b>	<b>12</b>	<b>11</b>	<b>8</b>	<b>2</b>	<b>4</b>	<b>4</b>	<b>3</b>	<b>1</b>	<b>1</b>	<b>1</b>

AT- Rakúsko  
DE - Nemecko  
CH – Švajčiarsko  
GB – Spojené kráľovstvo  
CZ – Česko  
BE – Belgicko  
SI - Slovinsko  
DK – Dánsko  
SE - Švédsko  
FI - Fínsko  
FR - Francúzsko  
NL - Holandsko  
NO – Nórsko  
LI - Lichtenštajnsko

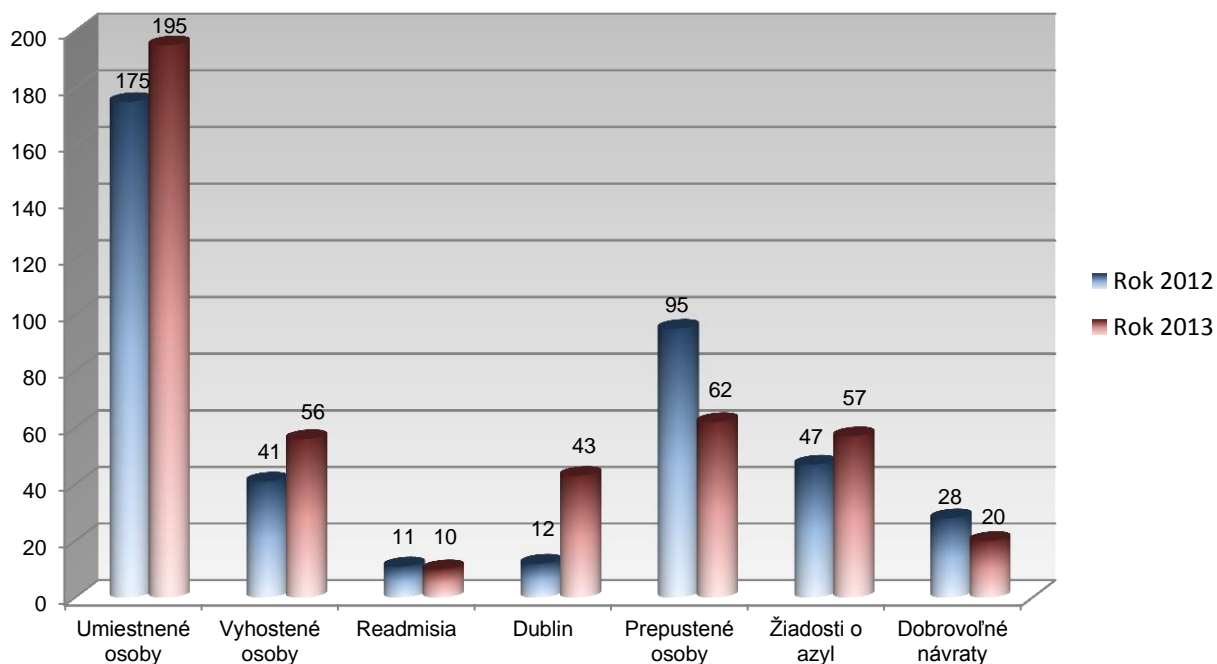
## 2.8.4 Útvary policajného zaistenia pre cudzincov

Činnosť útvarov policajného zaistenia pre cudzincov za obdobie rokov: 2012 a 2013

	2012			2013		
	Spolu	Z toho:		Spolu	Z toho:	
		ÚPZC Medveďov	ÚPZC Sečovce		ÚPZC Medveďov	ÚPZC Sečovce
Umiestnené osoby	175	99	76	195	103	92
Vyhostené osoby	41	31	10	56	24	32
Readmisia	11	10	1	10	10	-
Dublin	12	8	4	43	41	2
Prepustené osoby	95	43	52	62	14	48
Žiadosti o azyl	47	12	35	57	10	47
Dobrovoľné návraty	28	16	12	20	11	9

Údaje poskytnuté ÚPZC Medveďov a ÚPZC Sečovce

Činnosť útvarov policajného zaistenia pre cudzincov  
za obdobie rokov: 2012 a 2013



**Činnosť útvaru policajného zaistenia pre cudzincov Medved'ov podľa štátnej príslušnosti za obdobie roka 2013**

Štátna príslušnosť	Z toho:						
	Umiestnené osoby	Vyhostené osoby	Readmisia	Dublin	Prepustené osoby	Žiadosti o azyl	Dobrovoľné návraty
Afganistan	1	-	-	-	1	-	-
Albánsko	2	2	1	-	-	-	-
Alžírsko	5	-	-	5	3	2	-
Arménsko	1	-	-	-	-	-	2
Bangladéš	1	-	-	-	1	-	-
Bosna a Hercegovina	1	-	1	-	-	-	-
Čína	7	1	1	-	3	2	3
Gruzínsko	1	1	-	-	-	-	-
Chorvátsko	1	-	-	-	-	-	1
India	3	-	-	1	-	-	2
Irak	2	-	-	2	-	-	-
Južná Afrika	1	-	1	-	-	-	-
Kongo (býv. Zair)	-	-	-	1	-	1	-
Kuba	1	-	-	-	-	-	-
Libanon	1	-	1	1	-	-	-
Maroko	2	-	1	1	-	-	-
Moldavsko	2	1	-	1	-	-	-
Nigéria	1	-	-	1	-	-	-
Oblasti inde nešp. (Kosovo)	13	-	6	9	2	-	-
Pakistan	13	-	2	6	-	2	-
Palestína	1	-	-	1	-	-	-
Rusko	2	-	-	1	1	-	-
Senegal	4	-	-	5	-	-	-
Spojené štáty, USA	1	1	-	-	-	-	-
Srbsko	9	2	5	1	1	1	-
Srí Lanka	1	-	-	1	-	-	-
Sudán	1	-	-	1	-	1	-
Sýria	1	-	1	-	1	-	-
Tunisko	4	2	-	2	-	-	-
Turecko	1	-	-	-	-	-	-
Ukrajina	10	7	-	-	1	1	2
Vietnam	9	7	-	1	-	-	1
<b>Spolu</b>	<b>103</b>	<b>24</b>	<b>20</b>	<b>41</b>	<b>14</b>	<b>10</b>	<b>11</b>

Údaje poskytnuté ÚPZC Medved'ov

**Činnosť útvaru policajného zaistenia pre cudzincov Sečovce podľa štátnej príslušnosti za obdobie roka 2013**

Štátna príslušnosť	Z toho:						
	Umiestnené osoby	Vyhostené osoby	Readmisia	Dublin	Prepustené osoby	Žiadosti o azyl	Dobrovoľné návraty
Afganistan	11	-	-	-	11	6	-
Albánsko	-	-	-	1	-	-	-
Arménsko	1	1	-	-	-	-	-
Bangladéš	1	-	-	-	1	1	-
Bielorusko	1	-	-	1	-	-	-
Eritrea	6	-	-	-	6	6	-
Gruzínsko	6	2	-	-	2	4	1
Irak	1	-	-	-	1	1	-
Mali	1	-	-	-	1	1	-
Moldavsko	5	3	-	-	-	1	3
Mongolsko	1	-	-	-	1	1	-
Rusko	2	-	-	-	1	-	1
Somálsko	17	-	-	-	17	17	-
Srbsko	2	-	-	-	1	-	-
Sudán	1	-	-	-	1	1	-
Turecko	2	-	-	-	-	2	-
Ukrajina	33	25	-	-	5	5	4
Vietnam	1	1	-	-	-	1	-
<b>Spolu</b>	<b>92</b>	<b>32</b>	<b>0</b>	<b>2</b>	<b>48</b>	<b>47</b>	<b>9</b>

Údaje poskytnuté ÚPZC Sečovce

Poznámka:

**Umiestnené osoby:**

ide o osoby, ktoré boli umiestnené v útvaroch policajného zaistenia pre cudzincov v období 01. 01. - 31. 12. 2013.

**Činnosť ÚPZC:**

ide o činnosť, ktorú ÚPZC vykonal s osobami v období 01. 01. - 31. 12. 2013 bez ohľadu na to, kedy boli umiestnené do ÚPZC.

**Prepustené osoby:**

prevoz do záchytného tábora, odovzdanie mimo ÚPZC, prepustenie podľa § 90 ods. 2, písm. b) zákona o pobyte cudzincov.

## 2.8.5 Vydanie a výkon rozhodnutia o vyhostení

### Počet vydaných rozhodnutí o vyhostení za obdobie roka 2013

Štátna príslušnosť	Spolu	Nelegálna migrácia		Ostatné	
		AV	SV	AV	SV
Ukrajina	277	182	55	8	32
Moldavsko	51	42	8	-	1
Gruzínsko	43	42	-	-	1
Afganistan	30	30	-	-	-
Vietnam	19	17	2	-	-
Rusko	18	18	-	-	-
Srbsko	17	13	1	2	1
Čína	16	14	1	1	-
Turecko	13	9	-	4	-
Macedónsko	12	12	-	-	-
India	10	9	-	1	-
Spojené štáty, USA	10	10	-	-	-
Eritrea	8	6	2	-	-
Líbya	8	8	-	-	-
Somálsko	8	7	1	-	-
Kuvajt	7	7	-	-	-
Bielorusko	6	6	-	-	-
Chorvátsko	6	6	-	-	-
Thajsko	5	5	-	-	-
Albánsko	4	2	1	1	-
Irak	4	4	-	-	-
Mexiko	4	4	-	-	-
Mjanmarsko	4	4	-	-	-
Nigéria	4	3	1	-	-
Srí Lanka	4	4	-	-	-
Sýria	4	4	-	-	-
Alžírsko	3	3	-	-	-
Arménsko	3	3	-	-	-
Brazília	3	3	-	-	-
Maroko	3	3	-	-	-
Pakistan	3	1	1	-	1
Poľsko	3	-	-	3	-
Oblasti inde nešp. (Kosovo)	3	2	-	1	-
Bulharsko	2	-	-	2	-
Bosna a Hercegovina	2	2	-	-	-
Česko	2	-	-	2	-
Egypt	2	2	-	-	-
Izrael	2	2	-	-	-
Kanada	2	2	-	-	-
Kórejská republika	2	2	-	-	-
Maďarsko	2	-	-	1	1
Rumunsko	2	-	-	2	-
Saudská Arábia	2	1	-	1	-
Tunisko	2	2	-	-	-
Austrália	1	1	-	-	-
Japonsko	1	1	-	-	-
Kirgizsko	1	1	-	-	-
Kuba	1	1	-	-	-
Litva	1	-	-	-	1
Namíbia	1	1	-	-	-
Senegal	1	1	-	-	-
Sierra Leone	1	1	-	-	-
<b>Spolu</b>	<b>643</b>	<b>503</b>	<b>73</b>	<b>29</b>	<b>38</b>

**Počet vydaných rozhodnutí o vyhostení za obdobie roka 2012**

Štátna príslušnosť	Spolu	Nelegálna migrácia		Ostatné	
		AV	SV	AV	SV
Ukrajina	249	190	12	15	32
Moldavsko	64	56	7	-	1
Gruzínsko	27	26	1	-	-
Rusko	22	19	2	-	1
Vietnam	21	19	2	-	-
Čína	19	16	3	-	-
Kórejská republika	16	15	-	1	-
Spojené štáty, USA	11	10	-	1	-
Afganistan	10	9	1	-	-
Líbya	10	10	-	-	-
Srbsko	10	10	-	-	-
Macedónsko	7	6	1	-	-
Albánsko	5	3	2	-	-
Arménsko	5	5	-	-	-
Somálsko	5	5	-	-	-
Sýria	5	1	4	-	-
Bosna a Hercegovina	4	4	-	-	-
Brazília	4	4	-	-	-
Egypt	4	4	-	-	-
Rumunsko	4	1	-	3	-
Turecko	4	3	1	-	-
Alžírsko	3	2	1	-	-
Argentína	3	2	1	-	-
Irán	3	1	2	-	-
Kamerun	3	3	-	-	-
Maroko	3	3	-	-	-
Oblasti inde nešp. (Kosovo)	3	3	-	-	-
Saudská Arábia	3	3	-	-	-
Bielorusko	2	1	-	1	-
Eritrea	2	2	-	-	-
Etiópia	2	2	-	-	-
Izrael	2	2	-	-	-
Japonsko	2	2	-	-	-
Južná Afrika	2	2	-	-	-
Keňa	2	2	-	-	-
Mexiko	2	2	-	-	-
Nigéria	2	2	-	-	-
Pakistan	2	2	-	-	-
Thajsko	2	2	-	-	-
Angola	1	1	-	-	-
Austrália	1	1	-	-	-
Azerbajdžan	1	1	-	-	-
Čierna Hora	1	1	-	-	-
Čile	1	1	-	-	-
Chorvátsko	1	1	-	-	-
India	1	1	-	-	-
Jordánsko	1	1	-	-	-
Kanada	1	1	-	-	-
Kazachstan	1	1	-	-	-
Kirgizsko	1	1	-	-	-
Kolumbia	1	-	-	1	-
Kongo (býv. Zair)	1	1	-	-	-
Libanon	1	1	-	-	-
Maurícius	1	1	-	-	-
Nepál	1	1	-	-	-
Palestína	1	1	-	-	-
Pobrežie Slonoviny	1	1	-	-	-
Poľsko	1	-	-	1	-
Senegal	1	1	-	-	-
Sierra Leone	1	1	-	-	-
Taiwan	1	1	-	-	-
<b>Spolu</b>	<b>571</b>	<b>474</b>	<b>40</b>	<b>23</b>	<b>34</b>

**Poznámka:**

V prehľade o vydaných rozhodnutiach o vyhostení je uvedený počet cudzincov, ktorým bolo rozhodnutie o AV a SV vydané v hodnotenom období bez ohľadu na to, kedy boli títo cudzinci zadržaní.

- **Nelegálna migrácia AV/SV** – ide o cudzincov, ktorým bolo vydané rozhodnutie o AV a SV týkajúce sa nelegálnej migrácie, t.j. NPŠH a NP.

- **Ostatné** – ide o cudzincov, ktorým bolo vydané rozhodnutie o AV, SV orgánmi SR pre porušenie všeobecne záväzných právnych predpisov, ktoré sa netýkajú nelegálnej migrácie (v IS MIGRA – konanie „Legál“).

V tabuľke je uvedená tá štátna príslušnosť, ktorá bola platná v čase vydania rozhodnutia o vyhostení. Táto štátna príslušnosť sa nemusí zhodovať so štátnou príslušnosťou, s ktorou cudzinec vstupoval do konania NP, NPŠH a Legál (tzv. zmena identity).

**Prehľad o počte vykonaných vyhostení z územia SR za obdobie roka 2013**

Štátna príslušnosť	Spolu	AV		SV		Dobrovoľný návrat		Dublin
		z nelegálnej migrácie	ostatné	z nelegálnej migrácie	ostatné	po vydanom AV/SV	bez vydaného AV/SV	
Ukrajina	209	117	1	56	29	6	-	-
Moldavsko	50	35	-	8	1	6	-	-
Gruzínsko	42	39	-	-	1	1	1	-
Afganistan	24	22	-	-	-	1	1	-
Rusko	13	10	-	-	-	2	1	-
Vietnam	17	2	-	6	-	7	1	1
Arménsko	7	3	-	-	-	2	2	-
Čína	7	-	-	1	-	5	1	-
India	7	1	-	-	-	4	1	1
Somálsko	7	7	-	-	-	-	-	-
Eritrea	6	6	-	-	-	-	-	-
Bielorusko	4	3	-	-	-	-	-	1
Mjanmarsko	4	4	-	-	-	-	-	-
Srí Lanka	4	4	-	-	-	-	-	-
Srbsko	4	1	-	1	1	-	-	1
Turecko	4	3	-	-	-	1	-	-
Sýria	3	3	-	-	-	-	-	-
Albánsko	2	-	-	2	-	-	-	-
Brazília	2	-	-	-	-	2	-	-
Irak	2	-	-	-	-	1	1	-
Pakistan	2	-	-	1	1	-	-	-
Tunisko	2	1	-	1	-	-	-	-
Azerbajdžan	1	-	-	-	-	1	-	-
Chorvátsko	1	-	-	-	-	1	-	-
Kirgizsko	1	-	-	-	-	1	-	-
Kongo (býv. Zair)	1	-	-	-	-	-	-	1
Litva	1	-	-	-	1	-	-	-
Maďarsko	1	-	-	-	1	-	-	-
Maroko	1	1	-	-	-	-	-	-
Nigéria	1	-	-	-	-	-	-	1
Senegal	1	-	-	-	-	-	-	1
Spojené štáty, USA	1	1	-	-	-	-	-	-
<b>Spolu</b>	<b>432</b>	<b>263</b>	<b>1</b>	<b>76</b>	<b>35</b>	<b>41</b>	<b>9</b>	<b>7</b>

**Prehľad o počte vykonaných vyhostení z územia SR za obdobie roka 2012**

Štátna príslušnosť	Spolu	AV		SV		Dobrovoľný návrat		Dublin
		z nelegálnej migrácie	ostatné	z nelegálnej migrácie	ostatné	po vydanom AV/SV	bez vydaného AV/SV	
Ukrajina	205	148	7	16	32	1	1	-
Moldavsko	67	47	-	8	1	9	2	-
Gruzínsko	26	23	-	1	-	-	1	1
Rusko	22	15	-	-	1	2	1	3
Vietnam	14	2	-	3	1	6	2	-
Čína	9	3	-	2	-	2	2	-
Srbsko	7	-	-	-	1	1	5	-
Afganistan	6	5	-	-	-	-	-	1
Arménsko	6	2	-	-	-	-	4	-
Oblasti inde nešp. (Kosovo)	5	-	-	1	-	3	1	-
Somálsko	5	5	-	-	-	-	-	-
Spojené štáty, USA	4	-	-	-	-	2	2	-
Turecko	4	2	-	-	-	1	-	1
Macedónsko	3	1	-	1	-	1	-	-
Eritrea	2	2	-	-	-	-	-	-
Irán	2	-	-	2	-	-	-	-
Albánsko	1	-	-	1	-	-	-	-
Alžírsko	1	-	-	1	-	-	-	-
India	1	-	-	-	-	1	-	-
Južná Afrika	1	-	-	-	-	-	-	1
Kazachstan	1	1	-	-	-	-	-	-
Keňa	1	1	-	-	-	-	-	-
Nepál	1	-	-	-	-	1	-	-
Nezistená št. prísl.	1	-	-	-	-	-	1	-
Nigéria	1	1	-	-	-	-	-	-
Pakistan	1	-	-	-	-	1	-	-
Pobrežie Slonoviny	1	1	-	-	-	-	-	-
Rumunsko	1	1	-	-	-	-	-	-
Senegal	1	-	-	-	-	-	-	1
Sierra Leone	1	1	-	-	-	-	-	-
Sýria	1	-	-	-	-	-	-	1
Thajsko	1	-	-	-	-	1	-	-
Tunisko	1	-	-	-	-	-	-	1
<b>Spolu</b>	<b>404</b>	<b>261</b>	<b>7</b>	<b>36</b>	<b>36</b>	<b>32</b>	<b>22</b>	<b>10</b>

**Poznámka:**

V prehľade o vykonaných vyhosteniach z územia SR je uvedený počet cudzincov, ktorí v hodnotenom období overiteľným spôsobom opustili územie SR bez ohľadu na to, kedy boli títo cudzinci zadržaní a tiež bez ohľadu na to, kedy im bolo rozhodnutie o vyhostení vydané. Zároveň sú tu zahrnutí cudzinci, u ktorých bol realizovaný výkon vyhostenia na základe rozhodnutia o vyhostení, ktoré vydal iný členský štát.

V tabuľke je uvedená tá štátna príslušnosť, ktorá bola platná v čase výkonu vyhostenia. Táto štátna príslušnosť sa nemusí zhodovať so štátnou príslušnosťou, s ktorou cudzinec vstupoval do konania NP, NPŠH a Legál (tzv. zmena identity).



Spôsoby opustenia územia SR, ktoré sú v prehľade zahrnuté:

- a) **readmisia na Ukrajinu** - ide o prípady, kedy je osoba po nedovolenom prekročení štátnej hranice SR zadržaná a po udelení AV je v rámci readmisie odovzdaná na Ukrajinu,
- b) **vycestovanie zo SR na Ukrajinu a letecky do tretieho štátu** - v prípadoch zistenia neoprávneného pobytu na hraničnom priechode na vonkajšej pozemnej hranici a vonkajšej hranici na letiskách pri výstupe zo SR,
- c) **eskorta cudzinca útvarom PZ na Ukrajinu a letecky do tretieho štátu** - eskorta sa uskutočňuje cez hraničné priechody na vonkajšej schengenskej hranici. Takýto výkon rozhodnutia o AV/SV môže byť zároveň readmisiou, ak ide o osobu odovzdávanú v rámci readmisnej dohody,
- d) **eskorta osoby útvarom PZ do iného členského štátu EÚ**, napr. readmisia do Maďarska, Česka,
- e) **asistovaný dobrovoľný návrat** - prostredníctvom IOM,
- f) **DUBLIN** – transfer osoby, ktorej bolo udelené rozhodnutie o AV/SV do iného členského štátu EÚ na základe Dublinského dohovoru sa považuje za výkon vyhostenia (opustenie územia SR),
- g) **dobrovoľný odchod z územia SR cez hraničný priechod** – ide o prípady, kedy štátny príslušník tretej krajiny dobrovoľne splnil povinnosť vycestovať z územia SR v lehote stanovenej na tento účel v rozhodnutí o AV.

## 2.9 Neoprávnený prevoz cigariet na vonkajšej hranici

Prehľad o počte zadržaných kusov cigariet na vonkajšej hranici - § 279 TZ za obdobie jednotlivých mesiacov roka 2013

Kalendárny mesiac	Spolu počet kusov cigariet	Pozemná hranica			Letiská		
		Spolu	Z toho:		Spolu	Z toho:	
			zo SR	do SR		zo SR	do SR
Január	120 000	120 000	-	120 000	-	-	-
Február	121 460	121 460	-	121 460	-	-	-
Marec	776 000	776 000	-	776 000	-	-	-
Apríl	240 000	240 000	-	240 000	-	-	-
Máj	203 600	203 600	-	203 600	-	-	-
Jún	40 000	40 000	-	40 000	-	-	-
Júl	289 380	289 380	-	289 380	-	-	-
August	1 765 960	1 765 960	-	1 765 960	-	-	-
September	490 740	490 740	-	490 740	-	-	-
Október	166 680	166 680	-	166 680	-	-	-
November	321 680	321 680	-	321 680	-	-	-
December	0	-	-	-	-	-	-
<b>Spolu</b>	<b>4 535 500</b>	<b>4 535 500</b>	<b>0</b>	<b>4 535 500</b>	<b>0</b>	<b>0</b>	<b>0</b>

Zadržané cigarety v pôsobnosti RHCP Sobrance v členení podľa miesta zadržania za obdobie roka 2013

		Počet prípadov	Počet kusov cigariet	Hodnota v €
<b>Cigarety zadržané na hraničnom priechode</b>		<b>8</b>	<b>343 700</b>	<b>40 702,60</b>
Z toho:	v autách	4	2 440	331,68
	vo vlakoch	3	341 000	40 294,02
	u osôb	1	260	76,90
<b>Cigarety zadržané vo vnútrozemí</b>		<b>26</b>	<b>4 191 800</b>	<b>499 666,97</b>
Z toho:	u osôb	1	800	74,01
	v aute	7	317 840	29 402,85
	vo vlaku	1	120 000	10 921,81
	v lesnom poraste	15	2 969 160	386 740,51
	v obci	2	784 000	72 527,79
<b>Spolu</b>		<b>34</b>	<b>4 535 500</b>	<b>540 369,57</b>

**Zadržané cigarety v členení podľa jednotlivých útvarov v pôsobnosti RHCP Sobrance a miesta zadržania za obdobie roka 2013**

		Počet prípadov	Počet kusov cigariet	Hodnota v €
<b>OHK PZ Zboj</b>		<b>1</b>	<b>60 000</b>	<b>8 156,16</b>
Z toho:	vo vnútrozemí v lesnom poraste	1	60 000	8 156,16
<b>OHK PZ Topoľa</b>		<b>0</b>	<b>0</b>	<b>0</b>
<b>OHK PZ Ulič</b>		<b>1</b>	<b>70 000</b>	<b>9 515,52</b>
Z toho:	vo vnútrozemí v lesnom poraste	1	70 000	9 515,52
<b>OHK PZ Ubľa</b>		<b>8</b>	<b>163 100</b>	<b>19 070,64</b>
Z toho:	na hraničnom priechode v autách	4	2 440	331,68
	na hraničnom priechode u osoby	1	260	76,90
	vo vnútrozemí v lesnom poraste	3	160 400	18 662,06
<b>OHK PZ Podhorod'</b>		<b>3</b>	<b>2 002 960</b>	<b>264 671,51</b>
Z toho:	vo vnútrozemí v lesnom poraste	3	2 002 960	264 671,51
<b>OHK PZ Petrovce</b>		<b>1</b>	<b>40 000</b>	<b>3 700,40</b>
Z toho:	vo vnútrozemí v lesnom poraste	1	40 000	3 700,40
<b>OHK PZ Vyšné Nemecké</b>		<b>2</b>	<b>100 600</b>	<b>13 675,16</b>
Z toho:	vo vnútrozemí v lesnom poraste	2	100 600	13 675,16
<b>OHK PZ Maťovské Vojkovce</b>		<b>2</b>	<b>340 000</b>	<b>40 158,08</b>
Z toho:	na hraničnom priechode vo vlakoch	2	340 000	40 158,08
<b>OHK PZ Veľké Slemence</b>		<b>1</b>	<b>800</b>	<b>74,01</b>
Z toho:	vo vnútrozemí u osôb	1	800	74,01
<b>OHK PZ Čierna nad Tisou</b>		<b>1</b>	<b>1 000</b>	<b>135,94</b>
Z toho:	na hraničnom priechode vo vlakoch	1	1 000	135,94
<b>MZJ PZ RHCP Sobrance</b>		<b>14</b>	<b>1 757 040</b>	<b>181 212,15</b>
Z toho:	vo vnútrozemí v aute	7	317 840	29 402,85
	vo vnútrozemí v lesnom poraste	4	535 200	68 359,7
	vo vnútrozemí vo vlaku	1	120 000	10 921,81
	vo vnútrozemí v obci	2	784 000	72 527,79
<b>Spolu</b>		<b>34</b>	<b>4 535 500</b>	<b>540 369,57</b>

Údaje poskytnuté RHCP Sobrance

## 2.10 Pozitívne lustrácie v pátracích evidenciách

Prehľad o počte realizovaných osôb, dopravných prostriedkov a vecí na základe pátrania a blokovania za obdobie roka 2013

		Spolu	Z toho:				
			RHCP Bratislava	RHCP B. Bystrica	RHCP Prešov	RHCP Sobrance	
osoby	<b>Spolu</b>	<b>429</b>	<b>143</b>	<b>6</b>	<b>48</b>	<b>232</b>	
	Z toho v SIS:	občania 3.krajín	247	39	2	20	186
		občania EÚ	59	24	4	5	26
	Z toho v PATROS a INTERPOL	občania 3.krajín	30	14	-	4	12
		občania EÚ	93	66	-	19	8
dopravné prostriedky	<b>Spolu</b>	<b>80</b>	<b>1</b>	<b>0</b>	<b>0</b>	<b>79</b>	
	Z toho:	PATRMV a INTERPOL	15	1	-	-	14
		SIS	65	-	-	-	65
veci (vrátane dokladov)	<b>Spolu</b>	<b>192</b>	<b>52</b>	<b>0</b>	<b>5</b>	<b>135</b>	
	Z toho:	PATRDOC a INTERPOL	92	37	-	3	52
		SIS	100	15	-	2	83
osoby, dopravné prostriedky a veci	<b>Spolu</b>	<b>16</b>	<b>0</b>	<b>0</b>	<b>1</b>	<b>15</b>	
		IBO	16	-	-	1	15

Prehľad o počte realizovaných osôb, dopravných prostriedkov a vecí na základe pátrania a blokovania za obdobie roka 2012

		Spolu	Z toho:				
			RHCP Bratislava	RHCP B. Bystrica	RHCP Prešov	RHCP Sobrance	
osoby	<b>Spolu</b>	<b>656</b>	<b>187</b>	<b>16</b>	<b>36</b>	<b>417</b>	
	Z toho v SIS:	občania 3.krajín	386	54	5	18	309
		občania EÚ	130	38	8	5	79
	Z toho v PATROS a INTERPOL	občania 3.krajín	26	4	1	1	20
		občania EÚ	114	91	2	12	9
dopravné prostriedky	<b>Spolu</b>	<b>85</b>	<b>0</b>	<b>0</b>	<b>0</b>	<b>85</b>	
	Z toho:	PATRMV a INTERPOL	7	-	-	-	7
		SIS	78	-	-	-	78
veci (vrátane dokladov)	<b>Spolu</b>	<b>188</b>	<b>54</b>	<b>0</b>	<b>10</b>	<b>124</b>	
	Z toho:	PATRDOC a INTERPOL	90	45	-	9	36
		SIS	98	9	-	1	88
osoby, dopravné prostriedky a veci	<b>Spolu</b>	<b>9</b>	<b>0</b>	<b>0</b>	<b>0</b>	<b>9</b>	
		IBO	9	-	-	-	9



**Spracoval:**

Odbor analýzy rizík a koordinácie

Úradu hraničnej a cudzineckej polície

Prezídia Policajného zboru

**Ružinovská 1/B, 812 72 Bratislava**

**Tel: +421961050790, Fax: +421961059170**

**Email: [uhcp@minv.sk](mailto:uhcp@minv.sk)**

**Internet: <http://www.minv.sk/?uhcp>**

**Intranet: <http://bratislava.intra.minv.sk/lokality/uhcp>**