



Ministerstvo vnútra Slovenskej republiky
Úrad hraničnej a cudzineckej polície



Štatistický prehľad legálnej a nelegálnej migrácie v Slovenskej republike za rok 2009



OBSAH

1	LEGÁLNA MIGRÁCIA	5
1.1	Legálna migrácia podľa štátnej hranice	5
1.2	Povolené pobyty na území SR	7
1.3	Víza	19
2	NELEGÁLNA MIGRÁCIA	22
2.1	Neoprávnené prekročenie štátnej hranice SR.....	23
2.2	Neoprávnený pobyt na území SR.....	36
2.3	Žiadosti o azyl.....	45
2.4	Falšovanie a pozmeňovanie cestovných, pobytových a iných dokumentov.....	47
2.5	Odopretie vstupu štátnym príslušníkom tretích krajín.....	53
2.6	Nelegálna migrácia formou prevádzačstva	59
2.6.1	Prevádzačstvo	59
2.6.2	Realizácia organizovaných a zločineckých skupín	60
2.7	Návratová politika	61
2.7.1	Readmisia týkajúca sa nelegálnej migrácie.....	61
2.7.2	Dobrovoľné návraty	63
2.7.3	Dublinské transfery	64
2.7.4	Útvary policajného zaistenia pre cudzincov.....	67
2.7.5	Evidencia nežiaducich osôb	70
2.7.6	Vydanie a výkon rozhodnutia o administratívnom a súdnom vyhostení	72
2.8	Neoprávnený prevoz cigariet na vonkajšej hranici	74
2.9	Pozitívne lustrácie v pátracích evidenciách	76

DEFINÍCIE POUŽITÝCH POJMOV

a) vonkajšie hranice - sú úseky štátnej hranice SR, ktoré sú spoločnou pozemnou hranicou s nečlenským štátom a letiská pre vonkajšie linky (mimo-schengenské); tvorí ich **pozemná hranica** - štátna hranica SR s Ukrajinou a **vzdušná hranica** - letisko Bratislava, letisko Poprad a letisko Košice,

b) vnútorné hranice - sú úseky štátnej hranice SR, ktoré sú spoločnými pozemnými hranicami medzi členskými štátmi Schengenského priestoru - tvoria ich úseky štátnej hranice SR s Rakúskom, Maďarskom, Českom, Poľskom a letiská pre vnútorné linky (vnútro-schengenské),

c) neoprávnené prekročenie štátnej hranice SR - ak štátny príslušník tretej krajiny neoprávnené prekročil alebo sa pokúsil neoprávnené prekročiť vonkajšiu alebo vnútornú hranicu bez ohľadu na smer prekročenia a bol takto zistený útvarmi PZ SR; zároveň ak osoba, ktorá požíva právo Spoločenstva na voľný pohyb osôb neoprávnené prekročila alebo sa pokúsila neoprávnené prekročiť vonkajšiu hranicu bez ohľadu na smer prekročenia a bola takto zistená útvarmi PZ SR,

d) neoprávnený pobyt na území SR - ak sa cudzinec zdržiava na území Slovenskej republiky v rozpore s platnou legislatívou, bez ohľadu na skutočnosť, či vstúpil na územie Slovenskej republiky oprávnené (legálne) alebo neoprávnené (nelegálne),

e) štátny príslušník tretej krajiny - je každá osoba, ktorá nie je občanom Európskej únie, vrátane osoby bez štátnej príslušnosti,

f) nelegálny migrant - je osoba zadržaná za neoprávnené prekročenie štátnej hranice SR alebo neoprávnený pobyt na území SR,

g) readmisia týkajúca sa nelegálnej migrácie - je odovzdanie a prijatie osôb podľa readmisných dohôd, ak predtým došlo k neoprávnenému prekročeniu štátnej hranice SR alebo k neoprávnenému pobytu po nelegálnom vstupe takýmito osobami,

odovzdaná osoba z územia SR - ak osoba zadržaná útvarom PZ SR za neoprávnené prekročenie štátnej hranice alebo neoprávnený pobyt po nelegálnom vstupe bola následne odovzdaná na územie takého susedného štátu, z ktorého sa nelegálny vstup uskutočnil (v prípade leteckej prepravy to nemusí byť útvary susedného štátu, ale akýkoľvek iný štát),

prijatá osoba na územie SR - ak osoba zadržaná útvarom susedného štátu (v prípade leteckej prepravy to nemusí byť útvary susedného štátu, ale akýkoľvek iný štát), bola týmto štátom následne odovzdaná na územie SR z dôvodu predchádzajúceho nelegálneho vstupu do takéhoto štátu z územia SR,

h) žiadosť o azyl - je vyhlásenie cudzinca na útvare PZ SR o tom, že žiada o udelenie azylu na území SR po zistení neoprávneného prekročenia štátnej hranice SR alebo neoprávneného pobytu na území SR, vrátane opätovných, ako aj dodatočných žiadostí o azyl (v ÚPZC, v ÚVV a ÚVTOS alebo v Detskom domove pre maloletých bez sprievodu, prípadne iné). Nie sú v nich zahrnuté napr. dublinské transfery, kedy je osoba vrátená do SR z dôvodu príslušnosti posúdenia žiadosti o azyl a ani prípady, keď osoba požiada o azyl a na našom území sa zdržiava oprávnené.

POUŽITÉ SKRATKY

AUT – Rakúsko

AV – administratívne vyhostenie

CASR – Centrum analýzy a strategického riadenia

CD – cestovný doklad

CPZ – Cela policajného zaistenia

CZE – Česko

EHP –Európsky hospodársky priestor

ES – Európske spoločenstvo

EÚ – Európska únia

GK SR – Generálny konzulát SR

HP – hraničný priechod

HUN – Maďarsko

IBO, INO – evidencie IS Evidencia nežiaducich osôb, blokováných osôb, dopravných prostriedkov a vecí na hraničných priechodoch (INBO)

IOM – Medzinárodná organizácia pre migráciu

IS – informačný systém

ITČ – iná trestná činnosť

MJ PZ – Mobilná jednotka PZ

MÚ MV SR – Migračný úrad MV SR

MV SR – Ministerstvo vnútra SR

MZV SR – Ministerstvo zahraničných vecí SR

MZJ PZ – Mobilná zásahová jednotka PZ

NJBPNM – Národná jednotka boja proti nelegálnej migrácii

OA PZ – Oddelenie azylu PZ

OCP PZ – Oddelenie cudzineckej polície PZ

OCP ÚHCP MV SR – Odbor cudzineckej polície ÚHCP MV SR

OCVO – Oddelenie centrálného vízového orgánu OCP ÚHCP MV SR

OHK PZ – Oddelenie hraničnej kontroly PZ

PATROS – pátranie po osobách

PATRMV – pátranie po motorových vozidlách

PATRDOC – pátranie po dokumentoch

POL – Poľsko

PZ – Policajný zbor

RCP – Riaditeľstvo cudzineckej polície

RHP – Riaditeľstvo hraničnej polície

RHCP – Riaditeľstvo hraničnej a cudzineckej polície

SIS – Schengenský informačný systém

SR – Slovenská republika

SV – súdne vyhostenie

ÚHCP – Úrad hraničnej a cudzineckej polície

ÚPZC – Útvar policajného zaistenia pre cudzincov

ÚVV – Ústav na výkon väzby

ÚVTOS – Ústav na výkon trestu odňatia slobody

UKR – Ukrajina

VIS –Vízový informačný systém

1 LEGÁLNA MIGRÁCIA

1.1 Legálna migrácia podľa štátnej hranice

Prehľad o počte osôb a dopravných prostriedkov, ktoré legálne prekročili vonkajšiu hranicu, podľa smeru pohybu za obdobie rokov: 2008 a 2009

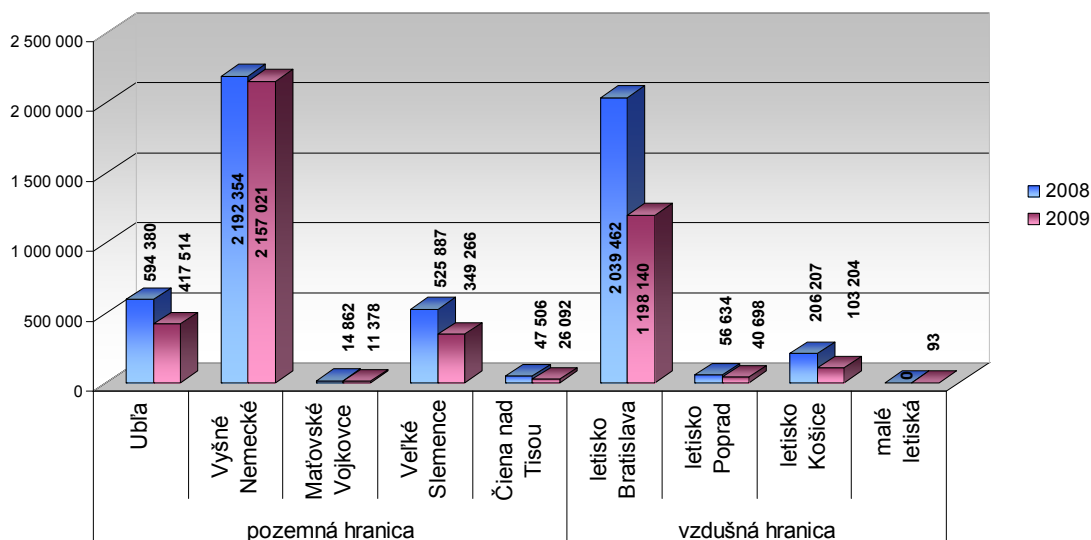
		2008		2009	
		zo SR	do SR	zo SR	do SR
POZEMNÁ HRANICA	Počet osôb podľa smeru pohybu spolu	1 653 618	1 721 371	1 434 043	1 527 228
	Z toho:				
	občania EHP (vrátane občanov SR)	1 248 174	1 282 412	1 063 457	1 122 825
	občania tretích krajín	405 444	438 959	370 586	404 403
	Počet osôb spolu	3 374 989		2 961 271	
	Počet dopravných prostriedkov podľa smeru pohybu spolu	706 418	721 390	441 870	487 636
	Z toho:				
	osobné automobily	627 581	646 941	385 427	422 713
	autobusy	8 350	8 656	7 239	7 245
	nákladné automobily	62 685	57 675	42 878	51 234
osobné vlaky	1 472	1 471	1 460	1 460	
nákladné vlaky	6 330	6 647	4 866	4 984	
Počet dopravných prostriedkov spolu	1 427 808		929 506		
VZDUŠNÁ HRAN.	Počet osôb podľa smeru pohybu spolu	1 157 945	1 144 358	669 456	672 679
	Z toho:				
	občania EHP (vrátane občanov SR)	1 121 729	1 108 134	646 986	648 624
	občania tretích krajín	36 216	36 224	22 470	24 055
	Počet osôb spolu	2 302 303		1 342 135	
	Počet dopravných prostriedkov (lietadiel) podľa smeru pohybu spolu	16 132	16 342	7 848	7 881
Počet dopravných prostriedkov (lietadiel) spolu	32 474		15 729		
Spolu počet osôb		5 677 292		4 303 406	
Spolu počet dopravných prostriedkov		1 460 282		945 235	

Prehľad o počte osôb a dopravných prostriedkov, ktoré legálne prekročili vonkajšiu hranicu, podľa jednotlivých hraničných priechodov za obdobie rokov: 2008 a 2009

		2008		2009	
		Osoby	Dopravné prostriedky	Osoby	Dopravné prostriedky
POZEMNÁ HRANICA	Ublfa	594 380	269 605	417 514	226 272
	Vyšné Nemecké	2 192 354	1 142 283	2 157 021	690 464
	Maťovské Vojkovce	14 862	6 820	11 378	6 041
	Veľké Slemence	525 887	---	349 266	---
	Čierna nad Tisou	47 506	9 100	26 092	6 729
VZDUŠNÁ HRANICA	letisko Bratislava	2 039 462	28 432	1 198 140	14 086
	letisko Poprad	56 634	986	40 698	502
	letisko Košice	206 207	3 056	103 204	1 127
	malé letiská*	---	---	93	14
Spolu		5 677 292	1 460 282	4 303 406	945 235

* malé letiská (letiská Piešťany, Sliach, Nitra, Žilina a Prievidza sú hraničné priechody na malých letiskách v zmysle Ú.v. EÚ C 134) - ÚHCP MV SR v r. 2008 nevidoval štatistické údaje na malých letiskách

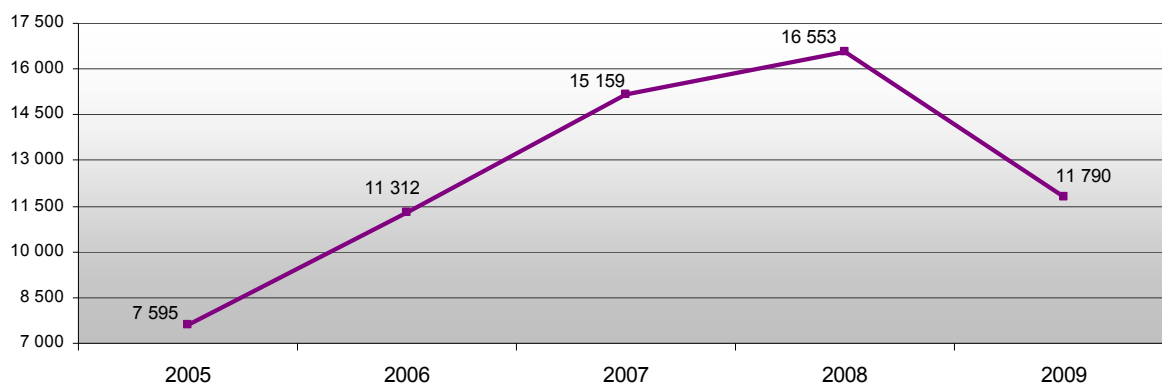
Prehľad o počte osôb, ktoré legálne prekročili vonkajšiu hranicu, podľa jednotlivých hraničných priechodov za obdobie rokov: 2008 a 2009



1.2 Povolené pobyty na území SR

Prehľad o počte povolených pobytov za obdobie rokov

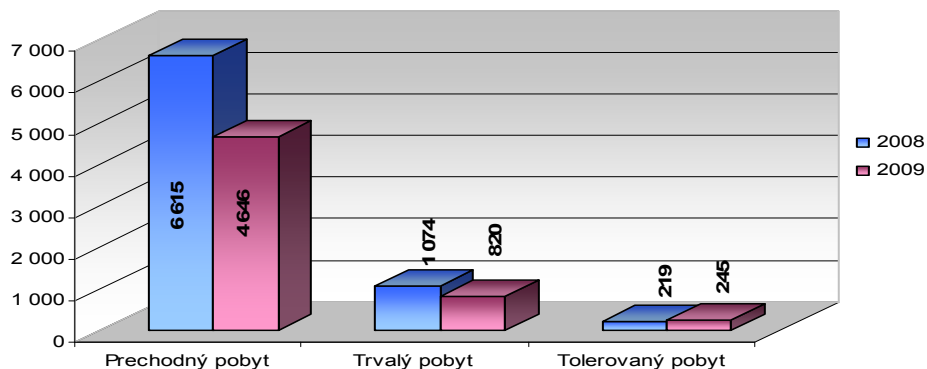
2005	2006	2007	2008	2009
7 595	11 312	15 159	16 553	11 790



Druhy povolených pobytov za obdobie rokov: 2008 a 2009

Druh pobytu	2008	2009
Prechodný pobyt	6 615	4 646
Štátni príslušníci tretích krajín	6 615	4 646
Trvalý pobyt	9 689	6 871
Z toho: Štátni príslušníci tretích krajín	1 074	820
Občania EHP	8 615	6 051
Tolerovaný pobyt	249	273
Z toho: Štátni príslušníci tretích krajín	219	245
Občania EHP	30	28
Spolu	16 553	11 790
Z toho: Štátni príslušníci tretích krajín	7 908	5 711
Občania EHP	8 645	6 079

Druhy povolených pobytov štátnym príslušníkom tretích krajín za obdobie rokov: 2008 a 2009



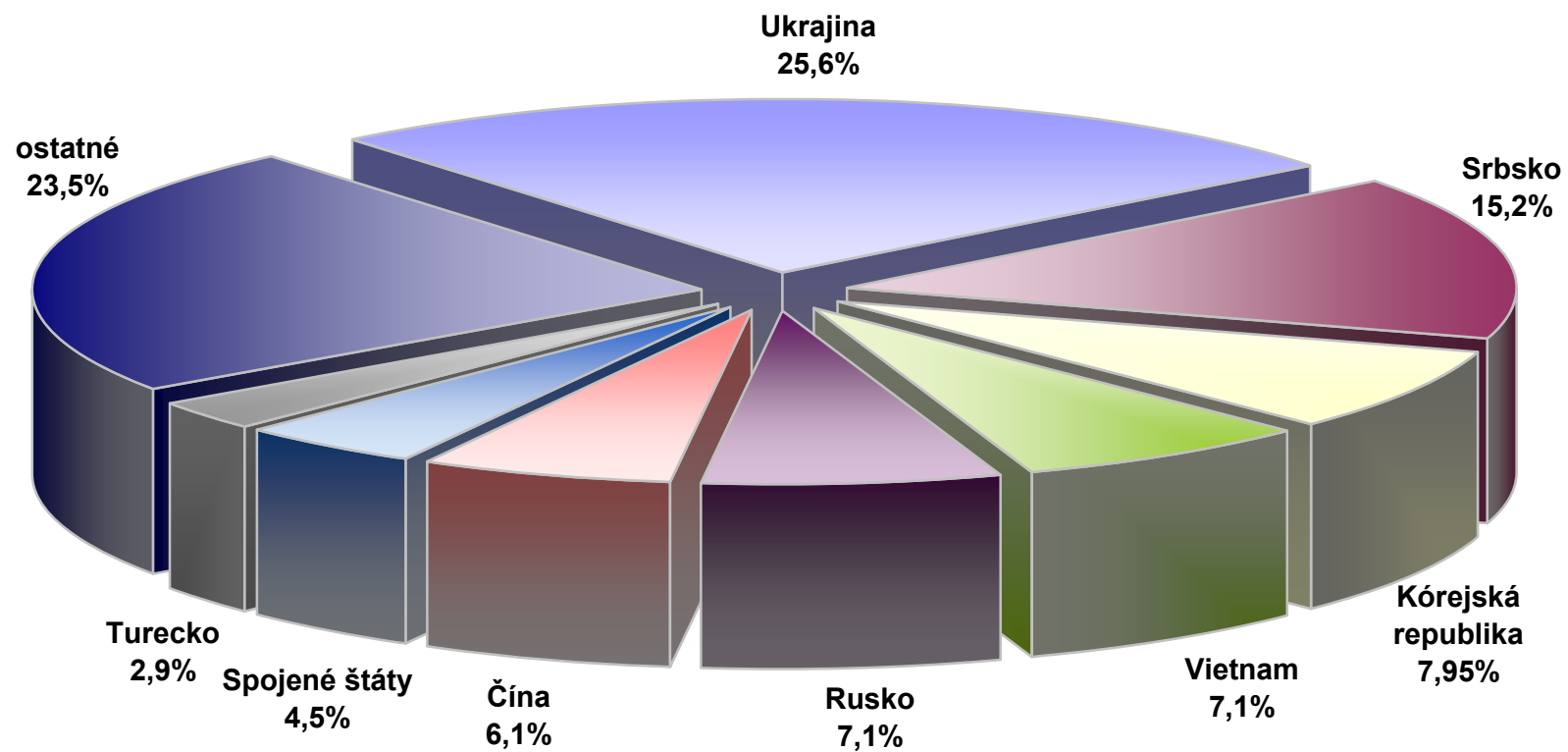
**Druhy povolených pobytov štátnym príslušníkom tretích krajín podľa krajov
za obdobie rokov: 2008 a 2009**

		2008	2009
Bratislavský kraj		2 843	2 430
Z toho:	Prechodný pobyt	2 421	2 090
	Trvalý pobyt	371	276
	Tolerovaný pobyt	51	64
Trnavský kraj		998	588
Z toho:	Prechodný pobyt	872	467
	Trvalý pobyt	72	65
	Tolerovaný pobyt	54	56
Trenčiansky kraj		489	321
Z toho:	Prechodný pobyt	406	246
	Trvalý pobyt	78	64
	Tolerovaný pobyt	5	11
Nitriansky kraj		822	476
Z toho:	Prechodný pobyt	692	379
	Trvalý pobyt	115	82
	Tolerovaný pobyt	15	15
Žilinský kraj		624	396
Z toho:	Prechodný pobyt	488	317
	Trvalý pobyt	132	70
	Tolerovaný pobyt	4	9
Banskobystrický kraj		502	387
Z toho:	Prechodný pobyt	403	283
	Trvalý pobyt	92	76
	Tolerovaný pobyt	7	28
Prešovský kraj		650	467
Z toho:	Prechodný pobyt	561	377
	Trvalý pobyt	76	82
	Tolerovaný pobyt	13	8
Košický kraj		980	646
Z toho:	Prechodný pobyt	772	487
	Trvalý pobyt	138	105
	Tolerovaný pobyt	70	54
Spolu		7 908	5 711
Z toho:	Prechodný pobyt	6 615	4 646
	Trvalý pobyt	1 074	820
	Tolerovaný pobyt	219	245

Počet povolených pobytov štátnym príslušníkom tretích krajín za obdobie roka 2009 - TOP 40

Štátna príslušnosť	2009			
	Počet pobytov spolu	Z toho:		
		Prechodný	Trvalý	Tolerovaný
Ukrajina	1 461	1 273	154	34
Srbsko	869	836	25	8
Kórejská republika	454	367	86	1
Vietnam	408	293	69	46
Rusko	407	316	77	14
Čína	347	302	37	8
Spojené štáty	255	204	45	6
Turecko	167	148	18	1
Macedónsko	76	44	28	4
Japonsko	72	61	9	2
Líbya	69	50	1	18
Irán	68	57	6	5
India	61	40	8	13
Chorvátsko	59	41	16	2
Afganistan	57	55	2	0
Thajsko	56	51	4	1
Izrael	38	33	4	1
Brazília	37	29	8	0
Kanada	37	31	5	1
Bielorusko	35	29	6	0
Pakistan	34	7	4	23
Arménsko	30	17	12	1
Egypt	28	7	20	1
Indonézia	26	25	1	0
Austrália	25	14	10	1
Bosna a Hercegovina	25	18	4	3
Albánsko	24	2	18	4
Gruzínsko	23	20	1	2
Irak	22	19	3	0
Mexiko	22	17	5	0
Libanon	20	11	7	2
Kuba	19	10	7	2
Moldavsko	17	7	4	6
Mongolsko	16	8	3	5
Nigéria	16	2	14	0
Saudská Arábia	16	15	0	1
Bez štátnej príslušnosti	15	6	3	6
Alžírsko	15	11	4	0
Palestína	15	11	4	0
ostatné	270	159	88	23
Spolu	5 711	4 646	820	245

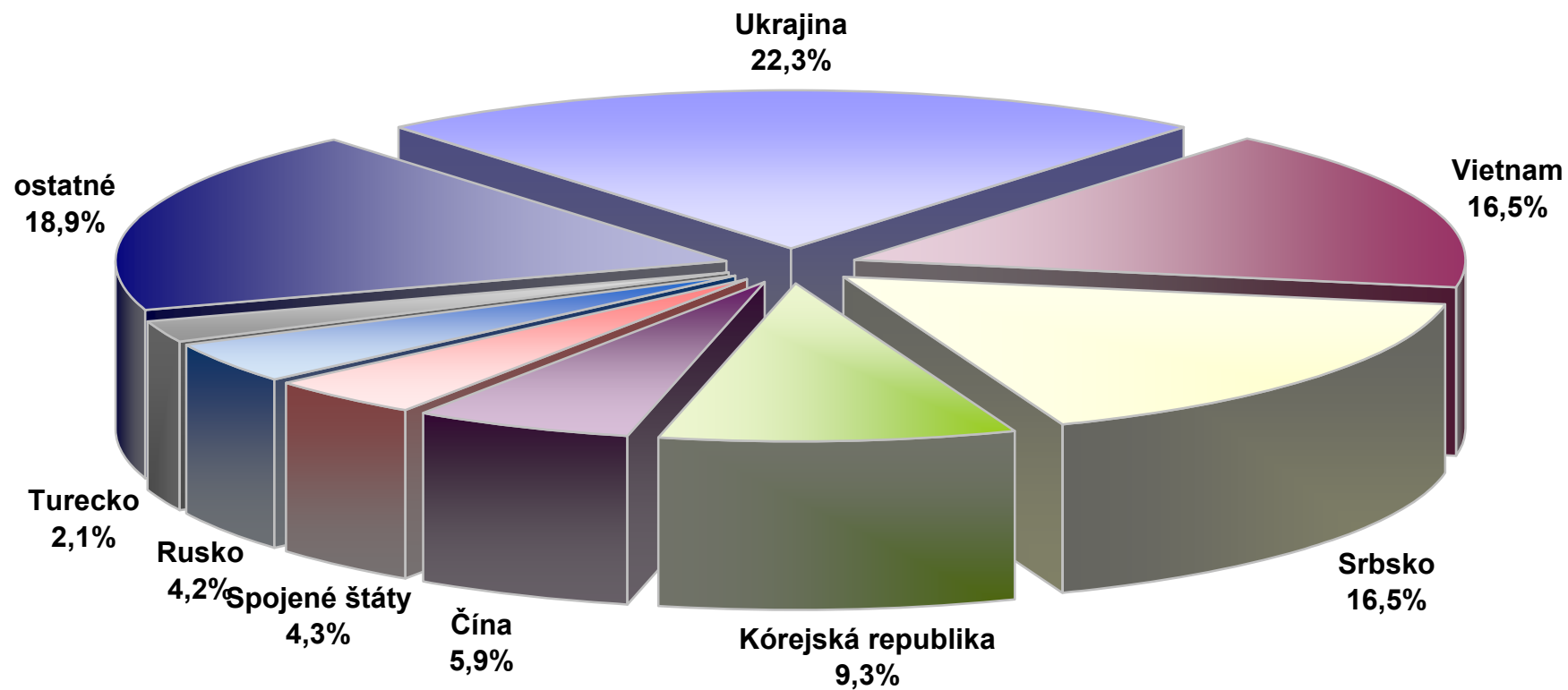
Povolené pobyty najpočetnejším štátnym príslušníkom tretích krajín za obdobie roka 2009



Počet povolených pobytov štátnym príslušníkom tretích krajín za obdobie roka 2008 - TOP 40

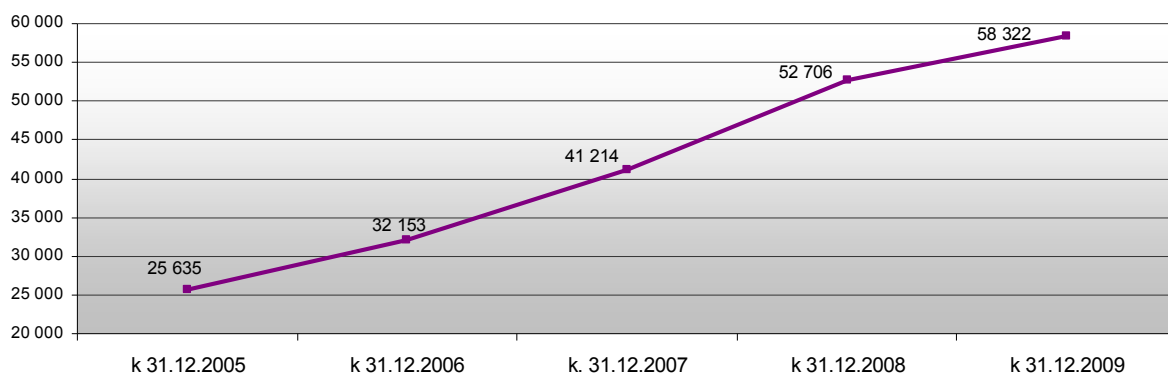
Štátna príslušnosť	2008			
	Počet pobytov spolu	Z toho:		
		Prechodný	Trvalý	Tolerovaný
Ukrajina	1 761	1 553	173	35
Vietnam	1 307	1 216	74	17
Srbsko	1 304	1 244	45	15
Kórejská republika	739	527	212	0
Čína	465	403	55	7
Spojené štáty	338	287	48	3
Rusko	335	245	70	20
Turecko	163	133	27	3
Macedónsko	100	54	40	6
Japonsko	85	63	22	0
India	84	65	7	12
Líbya	71	47	0	24
Chorvátsko	68	49	15	4
Moldavsko	59	40	4	15
Saudská Arábia	57	57	0	0
Brazília	55	50	5	0
Bielorusko	50	32	15	3
Indonézia	49	46	3	0
Thajsko	46	39	7	0
Izrael	45	36	8	1
Irak	42	36	4	2
Kanada	37	31	6	0
Egypt	36	11	25	0
Nigéria	30	5	23	2
Austrália	29	26	3	0
Afganistan	28	24	3	1
Bosna a Hercegovina	25	14	10	1
Sýria	25	16	5	4
Libanon	24	20	3	1
Mexiko	22	15	6	1
Gruzínsko	19	13	1	5
Pakistan	19	5	10	4
Malajzia	18	16	2	0
Tunisko	18	3	14	1
Irán	17	11	6	0
Južná Afrika	17	8	9	0
Uzbekistan	16	11	3	2
Kirgizsko	15	12	3	0
Filipíny	15	13	2	0
Kuba	14	2	11	1
ostatné	261	137	95	29
Spolu	7 908	6 615	1 074	219

Povolené pobyty najpočetnejším štátnym príslušníkom tretích krajín za obdobie roka 2008



Prehľad o povolených pobytoch platných k 31. 12. jednotlivých rokov

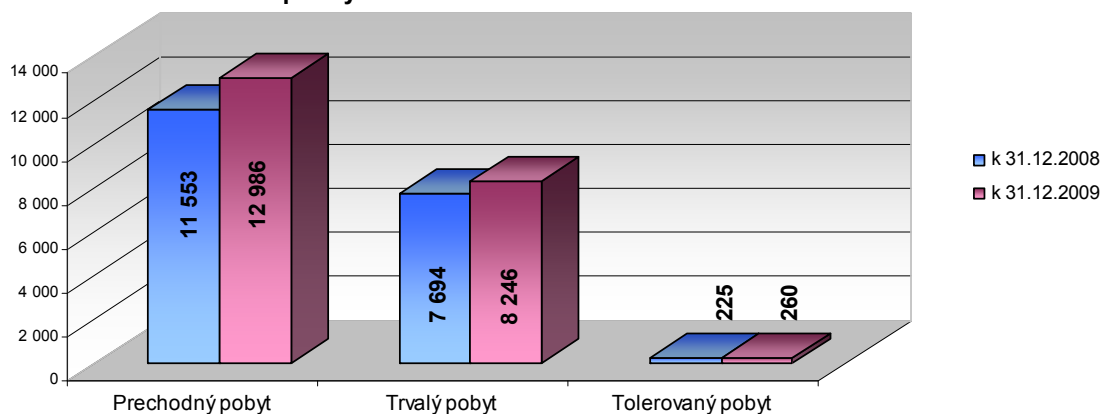
2005	2006	2007	2008	2009
25 635	32 153	41 214	52 706	58 322



Druhy povolených pobytov platných k 31. 12. 2008 a k 31. 12. 2009

Druh pobytu		k 31. 12. 2008	k 31. 12. 2009
Prechodný pobyt		11 832	13 217
Z toho:	Štátni príslušníci tretích krajín	11 553	12 986
	Občania EHP	279	231
Trvalý pobyt		40 594	44 782
Z toho:	Štátni príslušníci tretích krajín	7 694	8 246
	Občania EHP	32 900	36 536
Tolerovaný pobyt		280	323
Z toho:	Štátni príslušníci tretích krajín	225	260
	Občania EHP	55	63
Spolu		52 706	58 322
Z toho:	Štátni príslušníci tretích krajín	19 472	21 492
	Občania EHP	33 234	36 830

Druhy povolených pobytov štátnym príslušníkom tretích krajín platných k 31. 12. 2008 a k 31. 12. 2009



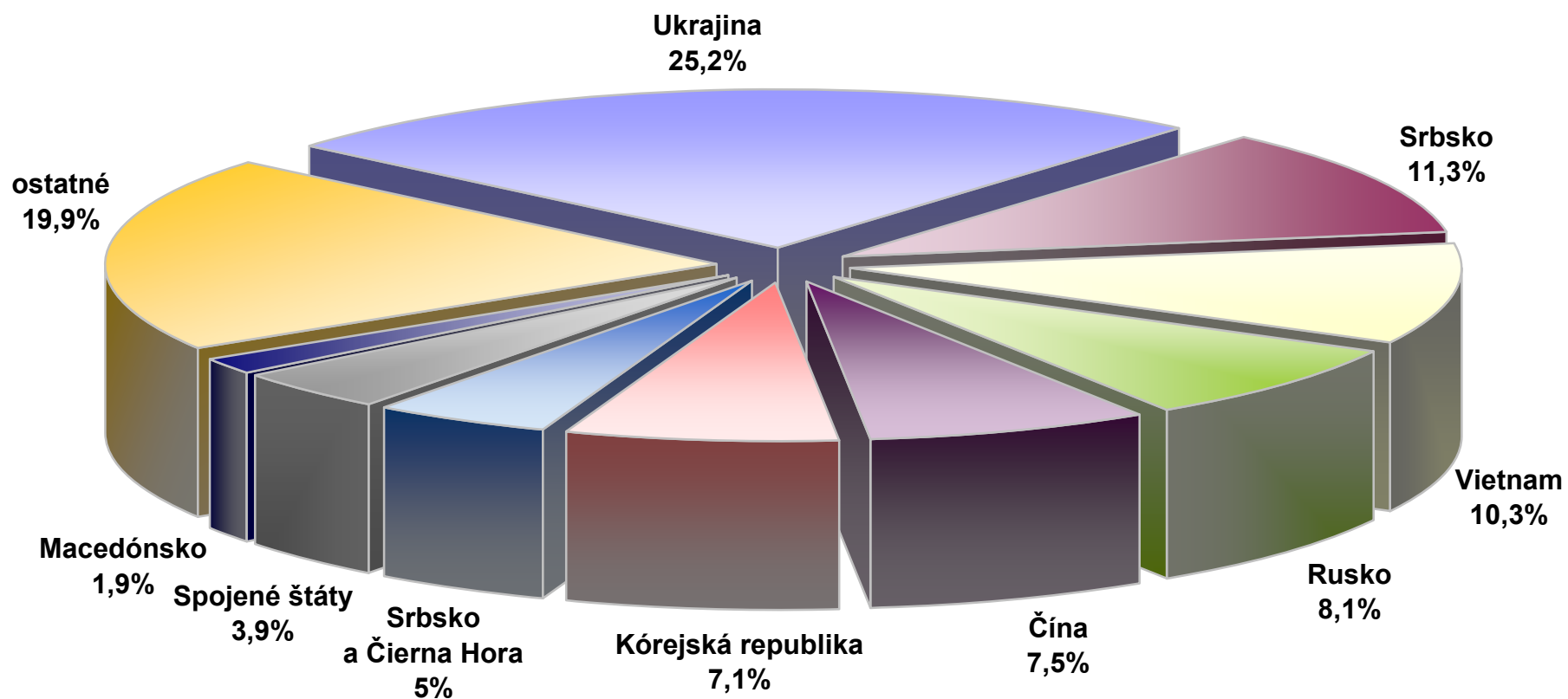
Druhy povolených pobytov štátnym príslušníkom tretích krajín podľa krajov platných k 31. 12. 2008 a k 31. 12. 2009

		k 31. 12. 2008	k 31. 12. 2009
Bratislavský kraj		7 128	8 258
Z toho:	Prechodný pobyt	4 752	5 672
	Trvalý pobyt	2 265	2 473
	Tolerovaný pobyt	111	113
Trnavský kraj		1 800	2 063
Z toho:	Prechodný pobyt	1 248	1 418
	Trvalý pobyt	502	573
	Tolerovaný pobyt	50	72
Trenčiansky kraj		1 170	1 262
Z toho:	Prechodný pobyt	636	708
	Trvalý pobyt	525	543
	Tolerovaný pobyt	9	11
Nitriansky kraj		1 808	1 822
Z toho:	Prechodný pobyt	1 076	1 018
	Trvalý pobyt	720	791
	Tolerovaný pobyt	12	13
Žilinský kraj		1 413	1 394
Z toho:	Prechodný pobyt	653	670
	Trvalý pobyt	757	714
	Tolerovaný pobyt	3	10
Banskobystrický kraj		1 183	1 308
Z toho:	Prechodný pobyt	601	682
	Trvalý pobyt	568	607
	Tolerovaný pobyt	14	19
Prešovský kraj		1 945	2 170
Z toho:	Prechodný pobyt	1 033	1 211
	Trvalý pobyt	910	958
	Tolerovaný pobyt	2	1
Košický kraj		3 025	3 215
Z toho:	Prechodný pobyt	1 554	1 607
	Trvalý pobyt	1 447	1 587
	Tolerovaný pobyt	24	21
Spolu		19 472	21 492
Z toho:	Prechodný pobyt	11 553	12 986
	Trvalý pobyt	7 694	8 246
	Tolerovaný pobyt	225	260

Počet povolených pobytov štátnym príslušníkom tretích krajín platných k 31. 12. 2009 - TOP 40

Štátna príslušnosť	k 31. 12. 2009			
	Počet pobytov spolu	Z toho:		
		Prechodný	Trvalý	Tolerovaný
Ukrajina	5 413	3 132	2 235	46
Srbsko	2 434	2 207	219	8
Vietnam	2 204	1 317	857	30
Rusko	1 738	691	1 033	14
Čína	1 609	1 080	518	11
Kórejská republika	1 525	897	628	0
Srbsko a Čierna Hora	1 045	896	146	3
Spojené štáty	843	479	364	0
Macedónsko	400	144	244	12
Chorvátsko	366	101	259	6
Turecko	292	177	111	4
Japonsko	224	119	104	1
Bielorusko	172	82	88	2
Izrael	169	118	50	1
India	155	93	48	14
Thajsko	130	105	24	1
Líbya	122	101	15	6
Bosna a Hercegovina	112	39	71	2
Afganistan	110	81	27	2
Brazília	104	65	39	0
Egypt	104	11	90	3
Irán	103	62	38	3
Kanada	100	56	42	2
Saudská Arábia	98	93	5	0
Moldavsko	92	41	31	20
Nigéria	78	8	70	0
Libanon	77	45	30	2
Indonézia	74	68	6	0
Irak	71	52	16	3
Sýria	71	31	39	1
Bez štátnej príslušnosti	69	10	51	8
Arménsko	66	18	47	1
Tunisko	65	6	58	1
Kuba	62	21	39	2
Austrália	57	30	27	0
Albánsko	55	4	48	3
Pakistan	53	8	29	16
Južná Afrika	53	19	34	0
Gruzínsko	52	34	14	4
ostatné	925	445	452	28
Spolu	21 492	12 986	8 246	260

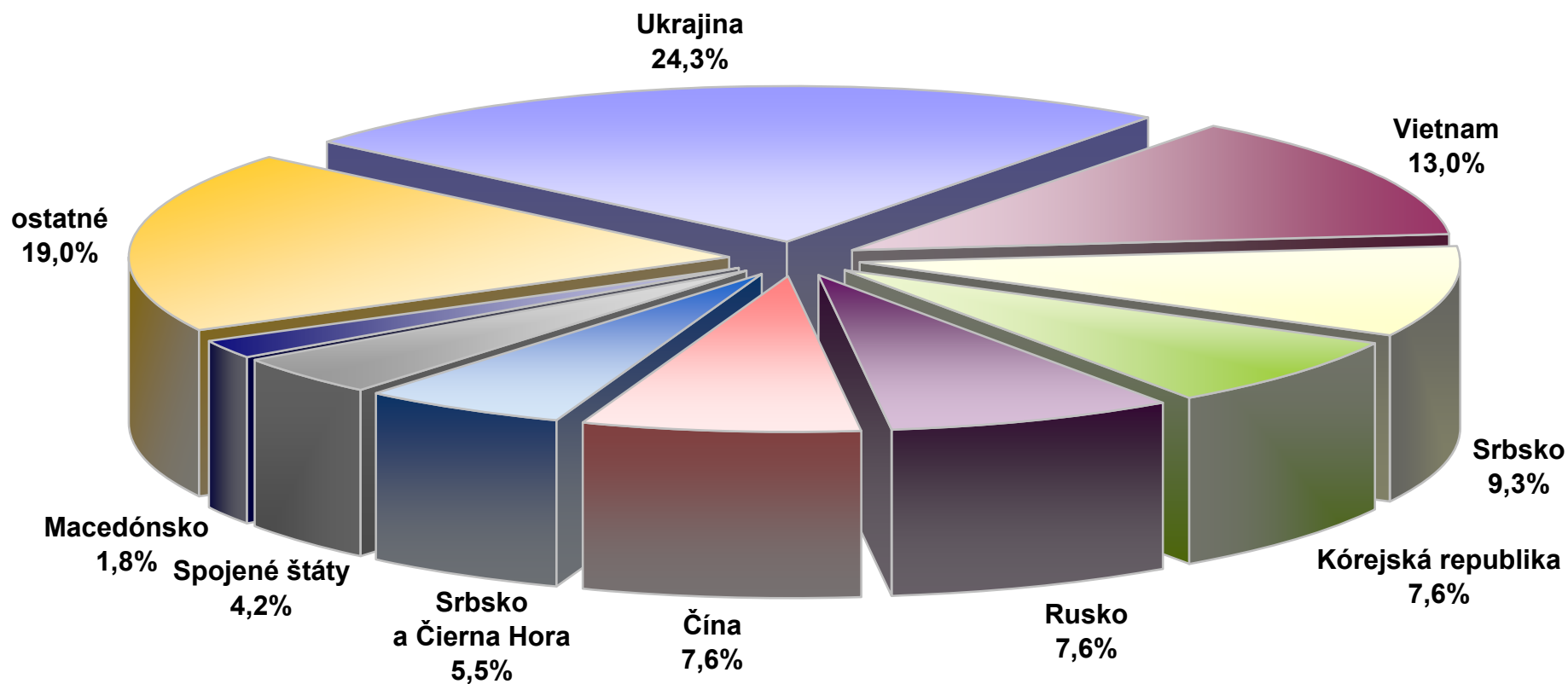
Povolené pobyty najpočetnejším štátnym príslušníkom tretích krajín platné k 31. 12. 2009



Počet povolených pobytov štátnym príslušníkom tretích krajín platných k 31. 12. 2008 - TOP 40

Štátna príslušnosť	k 31. 12. 2008			
	Počet pobytov spolu	Z toho:		
		Prechodný	Trvalý	Tolerovaný
Ukrajina	4 726	2 567	2 118	41
Vietnam	2 534	1 725	789	20
Srbsko	1 812	1 591	208	13
Kórejská republika	1 485	776	709	0
Rusko	1 485	505	961	19
Čína	1 478	992	479	7
Srbsko a Čierna Hora	1 074	927	147	0
Spojené štáty	825	500	325	0
Macedónsko	360	130	217	13
Chorvátsko	340	86	248	6
Turecko	239	140	96	3
Japonsko	203	107	96	0
Izrael	163	117	45	1
Bielorusko	150	64	84	2
India	136	88	39	9
Moldavsko	117	68	27	22
Bosna a Hercegovina	105	35	69	1
Brazília	97	66	31	0
Saudská Arábia	94	89	5	0
Egypt	87	14	71	2
Thajsko	86	68	18	0
Kanada	85	44	39	2
Líbya	84	65	12	7
Sýria	70	35	35	0
Bez štátnej príslušnosti	69	6	51	12
Irak	68	59	7	2
Nigéria	65	11	54	0
Indonézia	64	59	5	0
Libanon	64	41	23	0
Afganistan	60	29	28	3
Tunisko	59	6	52	1
Arménsko	58	15	37	6
Austrália	55	38	17	0
Alžírsko	49	22	27	0
Irán	48	11	37	0
Kuba	45	13	31	1
Južná Afrika	44	17	27	0
Pakistan	42	9	28	5
Filipíny	38	26	12	0
Palestína	38	26	12	0
ostatné	771	366	378	27
Spolu	19 472	11 553	7 694	225

Povolené pobyty najpočetnejším štátnym príslušníkom tretích krajín platné k 31. 12. 2008



1.3 Víza

Konzultácie k žiadostiam o udelenie víza zaslané z MZV SR za obdobie rokov: 2008 a 2009

Kalendárny mesiac	2008				2009			
	Spolu	Z toho stanovisko OCVO:			Spolu	Z toho stanovisko OCVO:		
		súhlasné	nesúhlasné	záväzné		súhlasné	nesúhlasné	záväzné
Január	5 920	5 877	43	0	4 282	4 273	9	0
Február	6 001	5 973	28	0	4 212	4 203	9	0
Marec	5 165	5 150	15	0	5 080	5 075	5	0
Apríl	6 794	6 777	17	0	6 071	6 060	11	0
Máj	6 163	6 149	14	0	5 778	5 765	13	0
Jún	11 259	11 237	22	0	9 492	9 471	20	1
Júl	10 095	10 070	25	0	8 423	8 405	18	0
August	5 956	5 934	22	0	5 427	5 415	12	0
September	5 633	5 619	14	0	5 766	5 762	4	0
Október	7 344	7 319	25	0	5 341	5 330	11	0
November	7 358	7 339	19	0	5 427	5 415	12	0
December	14 174	14 142	32	0	11 346	11 324	21	1
Spolu	91 862	91 586	276	0	76 645	76 498	145	2

OCVO – oddelenie centrálného vízového orgánu

Konzultácie k žiadostiam o udelenie víza zaslané zo zastupiteľských úradov členských štátov EÚ za obdobie rokov: 2008 a 2009

Kalendárny mesiac	2008			2009		
	Spolu	Z toho stanovisko OCVO:		Spolu	Z toho stanovisko OCVO:	
		súhlasné	nesúhlasné		súhlasné	nesúhlasné
Január	26 473	26 464	9	32 661	32 648	13
Február	32 282	32 274	8	35 454	35 447	7
Marec	33 868	33 858	10	38 471	38 459	12
Apríl	40 527	40 517	10	42 032	42 020	12
Máj	43 732	43 721	11	50 474	50 469	5
Jún	49 874	49 862	12	58 707	58 695	12
Júl	50 278	50 267	11	53 480	53 467	13
August	38 927	38 912	15	45 184	45 174	10
September	38 088	38 080	8	44 571	44 552	19
Október	36 043	36 028	15	40 720	40 704	16
November	32 728	32 709	19	37 060	37 046	14
December	27 913	27 905	8	32 639	32 629	10
Spolu	450 733	450 597	136	511 453	511 310	143

Údaje poskytnuté OCP ÚHCP MV SR

Nesúhlasné stanovisko oddelenia centrálného vízového orgánu k žiadosti o udelenie víza na základe pozitívnej lustrácie podľa čl. 96 Schengenského dohovoru podľa štátnej príslušnosti za obdobie roka 2009

Štátna príslušnosť	Spolu	Z toho:	
		MZV	VIS
Albánsko	2	2	0
Bangladéš	2	1	1
Egypt	12	2	10
Filipíny	1	1	0
Gruzínsko	2	2	0
Indonézia	2	2	0
Irán	11	2	9
Irak	1	0	1
Líbya	6	1	5
Moldavsko	12	11	1
Nigéria	50	10	40
Pakistan	22	4	18
Saudská Arábia	1	1	0
Somálsko	1	1	0
Srbsko	13	11	2
Srbsko – Kosovo	1	1	0
Turecko	3	3	0
Ukrajina	26	26	0
Uzbekistan	1	1	0
Spolu	169	82	87

Počet vykonaných bezpečnostných previerok k pozvaniam pre oddelenia cudzineckej polície PZ za obdobie rokov: 2008 a 2009

Pozvania	2008	2009
Služobné	2 045	2 020
Súkromné	617	606
Inej ako príbuznej osoby	1 520	1 765
Spolu počet vykonaných preverení	4 182	4 391
Z toho:		
Celkový počet overených pozvaní	3 912	4 002
Celkový počet neoverených pozvaní	270	389

Údaje poskytnuté OCP ÚHCP MV SR

Nesúhlasné stanovisko oddelenia centrálného vízového orgánu k pozvaniu podľa čl. 96 Schengenského dohovoru podľa štátnej príslušnosti a typu pozvania za obdobie roka 2009

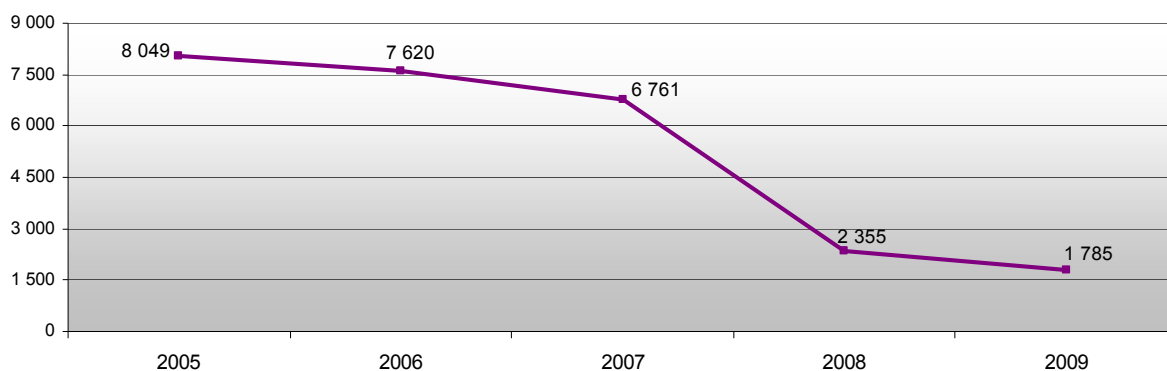
Štátna príslušnosť	Spolu	Z toho zamietavé stanovisko OCVO k:		
		Súkromným pozvaniu	Služobným pozvaniu	Pozvaniu inej ako príbuznej osoby
Bangladéš	1	0	1	0
Bosna a Hercegovina	1	1	0	0
Čína	2	0	2	0
Mongolsko	2	1	0	1
Moldavsko	3	0	0	3
Srbsko	1	1	0	0
Srbsko - Kosovo	1	0	0	1
Tunisko	1	1	0	0
Turecko	2	0	0	2
Vietnam	1	1	0	0
Spolu	15	5	3	7

Údaje poskytnuté OCP ÚHCP MV SR

2 NELEGÁLNA MIGRÁCIA

Prehľad o počte nelegálnych migrantov za obdobie rokov

2005	2006	2007	2008	2009
8 049	7 620	6 761	2 355	1 785



Prehľad o nelegálnej migrácii na území SR za obdobie rokov: 2008 a 2009

	2008			2009		
	Spolu	Z toho:		Spolu	Z toho:	
		zo SR	do SR		zo SR	do SR
Neoprávnené prekročenie vonkajšej hranice	994	7	987	594	24	570
Z toho:						
pozemná hranica	978	0	978	578	15	563
vzdušná hranica	16	7	9	16	9	7
Neoprávnené prekročenie vnútornej hranice	40	5	35	17	15	2
Z toho:						
štátna hranica s Rakúskom	5	5	0	15	15	0
štátna hranica s Maďarskom	0	0	0	2	0	2
štátna hranica s Českom	2	0	2	0	0	0
štátna hranica s Poľskom	33	0	33	0	0	0
Spolu neoprávnené prekročenie štátnej hranice SR	1 034	12	1 022	611	39	572
Neoprávnený pobyt na území SR	1 321	---	---	1 174	---	---
Spolu nelegálna migrácia		2 355			1 785	

Poznámka:

Osoby zadržané útvárom susedného štátu (resp. letecky akýmkoľvek iným štátom) a odovzdané na územie SR na základe readmisnej dohody, nie sú v uvedenom prehľade zaradované do kategórie „neoprávnené prekročenie štátnej hranice SR“. Tieto osoby sú zaradené len do kategórie „readmisia“ ako prijaté osoby do SR. Dôvodom je definícia, na základe ktorej sa do neoprávneného prekročenia štátnej hranice SR zaradujú len osoby zistené útvarmi PZ SR.

2.1 Neoprávnené prekročenie štátnej hranice SR

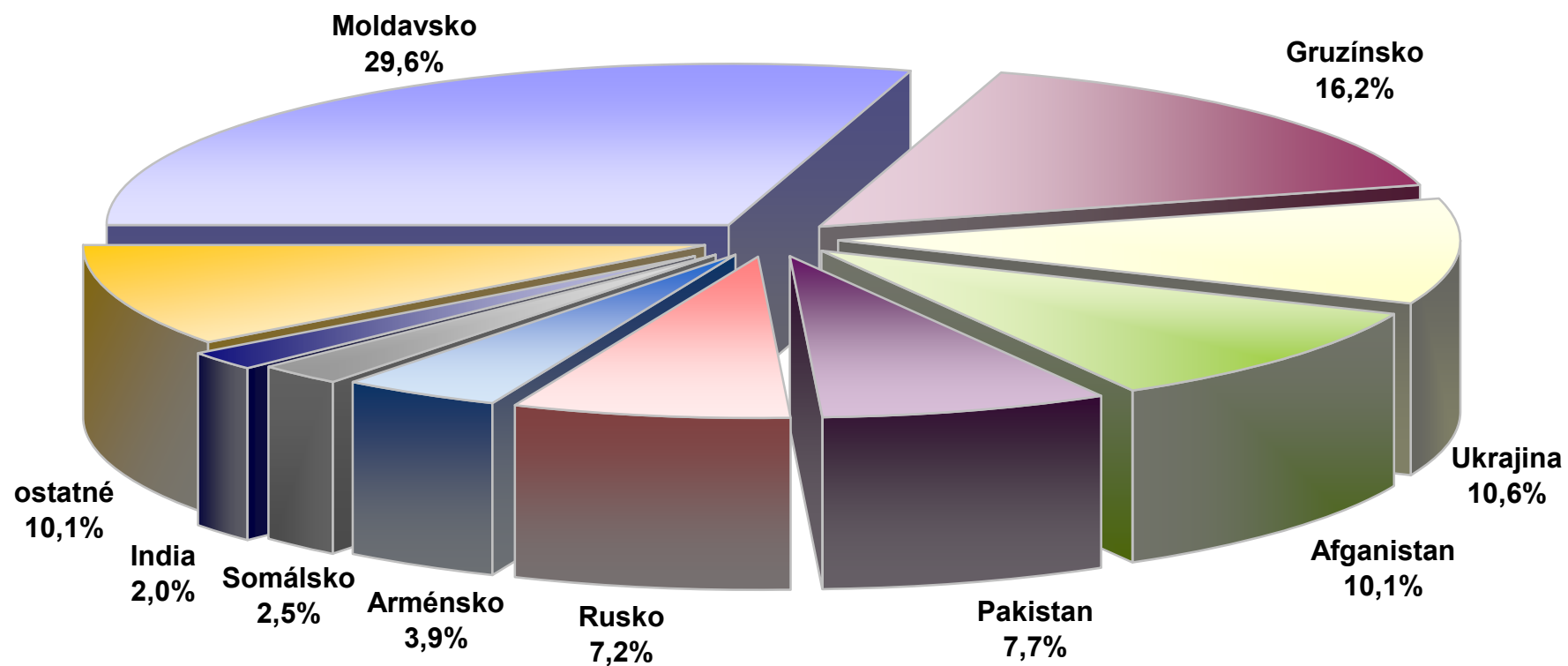
Prehľad o neoprávnenom prekročení vonkajšej hranice za obdobie jednotlivých mesiacov rokov: 2008 a 2009

	Spolu	I.	II.	III.	IV.	V.	VI.	VII.	VIII.	IX.	X.	XI.	XII.
2008	994	44	68	94	66	118	74	107	110	78	137	67	31
2009	594	21	33	63	64	49	69	45	45	75	57	41	32

Prehľad o neoprávnenom prekročení štátnej hranice SR v členení na vonkajšiu hranicu a vnútornú hranicu podľa štátnej príslušnosti za obdobie roka 2009

Štátna príslušnosť	Spolu	Z toho:			
		Vonkajšia hranica			Vnútorná hranica
		Spolu	pozemná hranica	vzdušná hranica	
Moldavsko	181	181	181	0	0
Gruzínsko	99	99	99	0	0
Ukrajina	65	65	61	4	0
Afganistan	62	62	62	0	0
Pakistan	47	37	37	0	10
Rusko	44	44	44	0	0
Arménsko	24	24	24	0	0
Somálsko	15	15	15	0	0
India	12	8	6	2	4
Srí Lanka	11	11	9	2	0
Bangladéš	7	6	6	0	1
Irán	6	6	6	0	0
Sýria	5	5	5	0	0
Turecko	4	4	4	0	0
Palestína	4	4	4	0	0
Irak	3	3	3	0	0
Mongolsko	3	3	3	0	0
Nigéria	3	3	1	2	0
Albánsko	2	0	0	0	2
Azerbajdžan	2	2	2	0	0
Bielorusko	2	2	1	1	0
Čína	1	1	0	1	0
Turkménsko	1	1	1	0	0
Alžírsko	1	1	1	0	0
Uganda	1	1	0	1	0
Jamajka	1	1	0	1	0
Rwanda	1	1	0	1	0
Eritrea	1	1	1	0	0
Spojené štáty	1	1	1	0	0
Poľsko	1	1	0	1	0
Slovensko	1	1	1	0	0
Spolu	611	594	578	16	17

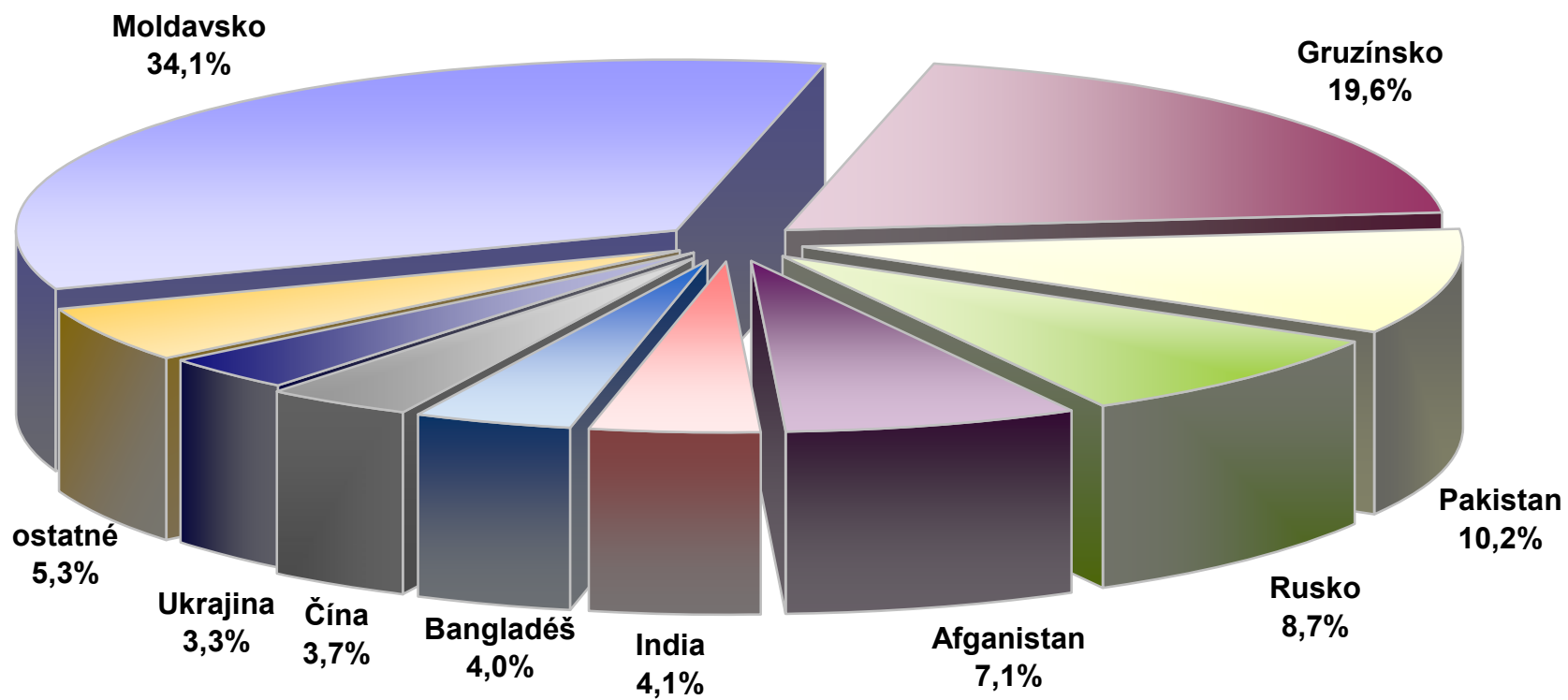
Prehľad najpočetnejších štátnych príslušností pri neoprávnenom prekročení štátnej hranice SR za obdobie roka 2009



Prehľad o neoprávnenom prekročení štátnej hranice SR v členení na vonkajšiu hranicu a vnútornú hranicu podľa štátnej príslušnosti za obdobie roka 2008

Štátna príslušnosť	Spolu	Z toho:			
		Vonkajšia hranica			Vnútorná hranica
		Spolu	Z toho:		
			pozemná hranica	vzdušná hranica	
Moldavsko	353	350	350	0	3
Gruzínsko	203	203	203	0	0
Pakistan	105	102	102	0	3
Rusko	90	60	60	0	30
Afganistan	73	71	71	0	2
India	42	42	39	3	0
Bangladéš	41	41	41	0	0
Čína	38	38	38	0	0
Ukrajina	34	34	32	2	0
Arménsko	17	17	17	0	0
Zimbabwe	5	5	5	0	0
Uzbekistan	4	4	4	0	0
Somálsko	3	3	3	0	0
Albánsko	3	3	1	2	0
Srí Lanka	3	3	0	3	0
Irán	2	2	0	2	0
Irak	2	2	2	0	0
Kirgizsko	2	2	2	0	0
Mongolsko	2	0	0	0	2
Turecko	2	2	1	1	0
Azerbajdžan	2	2	2	0	0
Kuba	1	1	1	0	0
Libanon	1	1	1	0	0
Poľsko	1	1	1	0	0
Palestína	1	1	1	0	0
Sudán	1	1	0	1	0
Tunisko	1	1	1	0	0
Vietnam	1	1	0	1	0
Nigéria	1	1	0	1	0
Spolu	1 034	994	978	16	40

Prehľad najpočetnejších štátnych príslušností pri neoprávnenom prekročení štátnej hranice SR za obdobie roka 2008



Neoprávnené prekročenie vonkajšej pozemnej hranice podľa miesta prekročenia, smeru a štátnej príslušnosti za obdobie roka 2009

Štátna príslušnosť	Spolu	Cez hraničný priechod			Mimo hraničného priechodu		
		spolu	Z toho:		spolu	Z toho:	
			zo SR	do SR		zo SR	do SR
Moldavsko	181	5	0	5	176	0	176
Gruzínsko	99	5	0	5	94	0	94
Afganistan	62	0	0	0	62	0	62
Ukrajina	61	19	13	6	42	0	42
Rusko	44	1	1	0	43	0	43
Pakistan	37	0	0	0	37	0	37
Arménsko	24	0	0	0	24	0	24
Somálsko	15	1	0	1	14	0	14
Srí Lanka	9	0	0	0	9	0	9
India	6	0	0	0	6	0	6
Bangladéš	6	0	0	0	6	0	6
Irán	6	1	0	1	5	0	5
Sýria	5	0	0	0	5	0	5
Turecko	4	0	0	0	4	0	4
Palestína	4	0	0	0	4	0	4
Irak	3	0	0	0	3	0	3
Mongolsko	3	0	0	0	3	0	3
Azerbajdžan	2	0	0	0	2	0	2
Nigéria	1	0	0	0	1	0	1
Bielorusko	1	0	0	0	1	0	1
Turkménsko	1	0	0	0	1	0	1
Alžírsko	1	0	0	0	1	1	0
Eritrea	1	0	0	0	1	0	1
Spojené štáty	1	1	0	1	0	0	0
Slovensko	1	0	0	0	1	0	1
Spolu	578	33	14	19	545	1	544

Neoprávnené prekročenie vonkajšej pozemnej hranice podľa miesta prekročenia, smeru a štátnej príslušnosti za obdobie roka 2008

Štátna príslušnosť	Spolu	Cez hraničný priechod			Mimo hraničného priechodu		
		spolu	Z toho:		spolu	Z toho:	
			zo SR	do SR		zo SR	do SR
Moldavsko	350	8	0	8	342	0	342
Gruzínsko	203	0	0	0	203	0	203
Pakistan	102	0	0	0	102	0	102
Afganistan	71	0	0	0	71	0	71
Rusko	60	0	0	0	60	0	60
Bangladéš	41	0	0	0	41	0	41
India	39	0	0	0	39	0	39
Čína	38	0	0	0	38	0	38
Ukrajina	32	13	0	13	19	0	19
Arménsko	17	1	0	1	16	0	16
Zimbabwe	5	0	0	0	5	0	5
Uzbekistan	4	0	0	0	4	0	4
Somálsko	3	0	0	0	3	0	3
Azerbajdžan	2	0	0	0	2	0	2
Irak	2	0	0	0	2	0	2
Kirgizsko	2	0	0	0	2	0	2
Albánsko	1	1	0	1	0	0	0
Turecko	1	1	0	1	0	0	0
Poľsko	1	1	0	1	0	0	0
Kuba	1	1	0	1	0	0	0
Libanon	1	0	0	0	1	0	1
Palestína	1	0	0	0	1	0	1
Tunisko	1	0	0	0	1	0	1
Spolu	978	26	0	26	952	0	952

Prehľad o neoprávnenom prekročení vonkajšej vzdušnej hranice podľa štátnej príslušnosti za obdobie rokov: 2008 a 2009

Štátna príslušnosť	2008
India	3
Srí Lanka	3
Ukrajina	2
Albánsko	2
Irán	2
Turecko	1
Sudán	1
Vietnam	1
Nigéria	1
- - -	-
Spolu	16

Štátna príslušnosť	2009
Ukrajina	4
Srí Lanka	2
India	2
Nigéria	2
Bielorusko	1
Čína	1
Uganda	1
Jamajka	1
Rwanda	1
Poľsko	1
Spolu	16

Prehľad o neoprávnenom prekročení vonkajšej hranice podľa štátnej príslušnosti, pohlavia a veku za obdobie roka 2009

Štátna príslušnosť	Spolu	Z toho:					
		Muži			Ženy		
		Spolu	Z toho:		Spolu	Z toho:	
		0 - 18	19 a viac		0 - 18	19 a viac	
Moldavsko	181	139	25	114	42	2	40
Gruzínsko	99	97	4	93	2	1	1
Ukrajina	65	53	4	49	12	1	11
Afganistan	62	57	11	46	5	2	3
Rusko	44	37	2	35	7	3	4
Pakistan	37	37	1	36	0	0	0
Arménsko	24	17	6	11	7	2	5
Somálsko	15	15	5	10	0	0	0
Srí Lanka	11	11	1	10	0	0	0
India	8	8	1	7	0	0	0
Bangladéš	6	6	2	4	0	0	0
Irán	6	6	0	6	0	0	0
Sýria	5	5	1	4	0	0	0
Turecko	4	4	2	2	0	0	0
Palestína	4	4	0	4	0	0	0
Irak	3	3	0	3	0	0	0
Mongolsko	3	1	0	1	2	1	1
Nigéria	3	3	0	3	0	0	0
Azerbajdžan	2	2	0	2	0	0	0
Bielorusko	2	2	0	2	0	0	0
Čína	1	1	0	1	0	0	0
Turkménsko	1	1	0	1	0	0	0
Alžírsko	1	1	0	1	0	0	0
Uganda	1	1	0	1	0	0	0
Jamajka	1	0	0	0	1	0	1
Rwanda	1	1	0	1	0	0	0
Eritrea	1	1	0	1	0	0	0
Spojené štáty	1	1	0	1	0	0	0
Poľsko	1	1	0	1	0	0	0
Slovensko	1	1	0	1	0	0	0
Spolu	594	516	65	451	78	12	66

Prehľad o neoprávnenom prekročení vonkajšej pozemnej hranice podľa štátnej príslušnosti, pohlavia a veku za obdobie roka 2009

Štátna príslušnosť	Spolu	Z toho:					
		Muži			Ženy		
		Spolu	Z toho:		Spolu	Z toho:	
			0 - 18	19 a viac		0 - 18	19 a viac
Moldavsko	181	139	25	114	42	2	40
Gruzínsko	99	97	4	93	2	1	1
Afganistan	62	57	11	46	5	2	3
Ukrajina	61	51	4	47	10	1	9
Rusko	44	37	2	35	7	3	4
Pakistan	37	37	1	36	0	0	0
Arménsko	24	17	6	11	7	2	5
Somálsko	15	15	5	10	0	0	0
Srí Lanka	9	9	1	8	0	0	0
India	6	6	1	5	0	0	0
Bangladéš	6	6	2	4	0	0	0
Irán	6	6	0	6	0	0	0
Sýria	5	5	1	4	0	0	0
Turecko	4	4	2	2	0	0	0
Palestína	4	4	0	4	0	0	0
Irak	3	3	0	3	0	0	0
Mongolsko	3	1	0	1	2	1	1
Azerbajdžan	2	2	0	2	0	0	0
Nigéria	1	1	0	1	0	0	0
Bielorusko	1	1	0	1	0	0	0
Turkménsko	1	1	0	1	0	0	0
Alžírsko	1	1	0	1	0	0	0
Eritrea	1	1	0	1	0	0	0
Spojené štáty	1	1	0	1	0	0	0
Slovensko	1	1	0	1	0	0	0
Spolu	578	503	65	438	75	12	63

Prehľad o neoprávnenom prekročení vonkajšej vzdušnej hranice podľa štátnej príslušnosti, pohlavia a veku za obdobie roka 2009

Štátna príslušnosť	Spolu	Z toho:					
		Muži			Ženy		
		Spolu	Z toho:		Spolu	Z toho:	
			0 - 18	19 a viac		0 - 18	19 a viac
Ukrajina	4	2	0	2	2	0	2
Srí Lanka	2	2	0	2	0	0	0
India	2	2	0	2	0	0	0
Nigéria	2	2	0	2	0	0	0
Bielorusko	1	1	0	1	0	0	0
Čína	1	1	0	1	0	0	0
Uganda	1	1	0	1	0	0	0
Jamajka	1	0	0	0	1	0	1
Rwanda	1	1	0	1	0	0	0
Poľsko	1	1	0	1	0	0	0
Spolu	16	13	0	13	3	0	3

Prehľad o neoprávnenom prekročení vnútornej hranice podľa štátnej príslušnosti za obdobie roka 2009

Štátna príslušnosť	Spolu	Z toho štátna hranica SR s:			
		Rakúskom	Maďarskom	Českom	Poľskom
Pakistan	10	10	0	0	0
India	4	4	0	0	0
Albánsko	2	0	2	0	0
Bangladéš	1	1	0	0	0
Spolu	17	15	2	0	0

Prehľad o neoprávnenom prekročení vnútornej hranice podľa štátnej príslušnosti za obdobie roka 2008

Štátna príslušnosť	Spolu	Z toho štátna hranica SR s:			
		Rakúskom	Maďarskom	Českom	Poľskom
Rusko	30	0	0	0	30
Moldavsko	3	0	0	0	3
Pakistan	3	3	0	0	0
Afganistan	2	2	0	0	0
Mongolsko	2	0	0	2	0
Spolu	40	5	0	2	33

Prehľad o neoprávnenom prekročení vnútornej hranice podľa štátnej príslušnosti, pohlavia a veku za obdobie roka 2009

Štátna príslušnosť	Spolu	Z toho:					
		Muži			Ženy		
		Spolu	Z toho:		Spolu	Z toho:	
			0 - 18	19 a viac		0 - 18	19 a viac
Pakistan	10	10	2	8	0	0	0
India	4	4	0	4	0	0	0
Albánsko	2	2	0	2	0	0	0
Bangladéš	1	1	0	1	0	0	0
Spolu	17	17	2	15	0	0	0

Prehľad o neoprávnenom prekočení štátnej hranice SR za obdobie roka 2009

Štátna príslušnosť	Spolu	Z toho:		Vonkajšia hranica									Vnútrotná hranica											
		zo SR	do SR	Spolu	Z toho:		Z toho:			Spolu	Z toho:		Z toho štátna hranica s:											
					zo SR	do SR	Pozemná hr.		Vzdušná hr.		zo SR	do SR	Rakúskom		Českom	Maďarskom		Poľskom						
		Spolu	zo SR	do SR	Spolu	zo SR	do SR	Spolu	zo SR	do SR	Spolu	zo SR	do SR	Spolu		zo SR	do SR							
		zo SR	do SR	Spolu	zo SR	do SR	Spolu	zo SR	do SR	Spolu	zo SR	do SR	Spolu	zo SR	do SR	Spolu	zo SR	do SR	Spolu	zo SR	do SR	Spolu	zo SR	do SR
Moldavsko	181	0	181	181	0	181	181	0	181	0	0	0	0	0	0	0	0	0	0	0	0	0	0	0
Gruzínsko	99	0	99	99	0	99	99	0	99	0	0	0	0	0	0	0	0	0	0	0	0	0	0	0
Ukrajina	65	16	49	65	16	49	61	13	48	4	3	1	0	0	0	0	0	0	0	0	0	0	0	0
Afganistan	62	0	62	62	0	62	62	0	62	0	0	0	0	0	0	0	0	0	0	0	0	0	0	0
Pakistan	47	10	37	37	0	37	37	0	37	0	0	0	10	10	0	10	10	0	0	0	0	0	0	0
Rusko	44	1	43	44	1	43	44	1	43	0	0	0	0	0	0	0	0	0	0	0	0	0	0	0
Arménsko	24	0	24	24	0	24	24	0	24	0	0	0	0	0	0	0	0	0	0	0	0	0	0	0
Somálsko	15	0	15	15	0	15	15	0	15	0	0	0	0	0	0	0	0	0	0	0	0	0	0	0
India	12	5	7	8	1	7	6	0	6	2	1	1	4	4	0	4	4	0	0	0	0	0	0	0
Srí Lanka	11	0	11	11	0	11	9	0	9	2	0	2	0	0	0	0	0	0	0	0	0	0	0	0
Bangladéš	7	1	6	6	0	6	6	0	6	0	0	0	1	1	0	1	1	0	0	0	0	0	0	0
Irán	6	0	6	6	0	6	6	0	6	0	0	0	0	0	0	0	0	0	0	0	0	0	0	0
Sýria	5	0	5	5	0	5	5	0	5	0	0	0	0	0	0	0	0	0	0	0	0	0	0	0
Turecko	4	0	4	4	0	4	4	0	4	0	0	0	0	0	0	0	0	0	0	0	0	0	0	0
Palestína	4	0	4	4	0	4	4	0	4	0	0	0	0	0	0	0	0	0	0	0	0	0	0	0
Irak	3	0	3	3	0	3	3	0	3	0	0	0	0	0	0	0	0	0	0	0	0	0	0	0
Mongolsko	3	0	3	3	0	3	3	0	3	0	0	0	0	0	0	0	0	0	0	0	0	0	0	0
Nigéria	3	2	1	3	2	1	1	0	1	2	2	0	0	0	0	0	0	0	0	0	0	0	0	0
Albánsko	2	0	2	0	0	0	0	0	0	0	0	0	2	0	2	0	0	0	0	2	0	2	0	0
Azerbajdžan	2	0	2	2	0	2	2	0	2	0	0	0	0	0	0	0	0	0	0	0	0	0	0	0
Bielorusko	2	0	2	2	0	2	1	0	1	1	0	1	0	0	0	0	0	0	0	0	0	0	0	0
Čína	1	0	1	1	0	1	0	0	0	1	0	1	0	0	0	0	0	0	0	0	0	0	0	0
Turkménsko	1	0	1	1	0	1	1	0	1	0	0	0	0	0	0	0	0	0	0	0	0	0	0	0
Alžírsko	1	1	0	1	1	0	1	1	0	0	0	0	0	0	0	0	0	0	0	0	0	0	0	0
Uganda	1	1	0	1	1	0	0	0	0	1	1	0	0	0	0	0	0	0	0	0	0	0	0	0
Jamajka	1	1	0	1	1	0	0	0	0	1	1	0	0	0	0	0	0	0	0	0	0	0	0	0
Rwanda	1	1	0	1	1	0	0	0	0	1	1	0	0	0	0	0	0	0	0	0	0	0	0	0
Eritrea	1	0	1	1	0	1	1	0	1	0	0	0	0	0	0	0	0	0	0	0	0	0	0	0
Spojené štáty	1	0	1	1	0	1	1	0	1	0	0	0	0	0	0	0	0	0	0	0	0	0	0	0
Poľsko	1	0	1	1	0	1	0	0	0	1	0	1	0	0	0	0	0	0	0	0	0	0	0	0
Slovensko	1	0	1	1	0	1	1	0	1	0	0	0	0	0	0	0	0	0	0	0	0	0	0	0
Spolu	611	39	572	594	24	570	578	15	563	16	9	7	17	15	2	15	15	0	0	2	0	2	0	

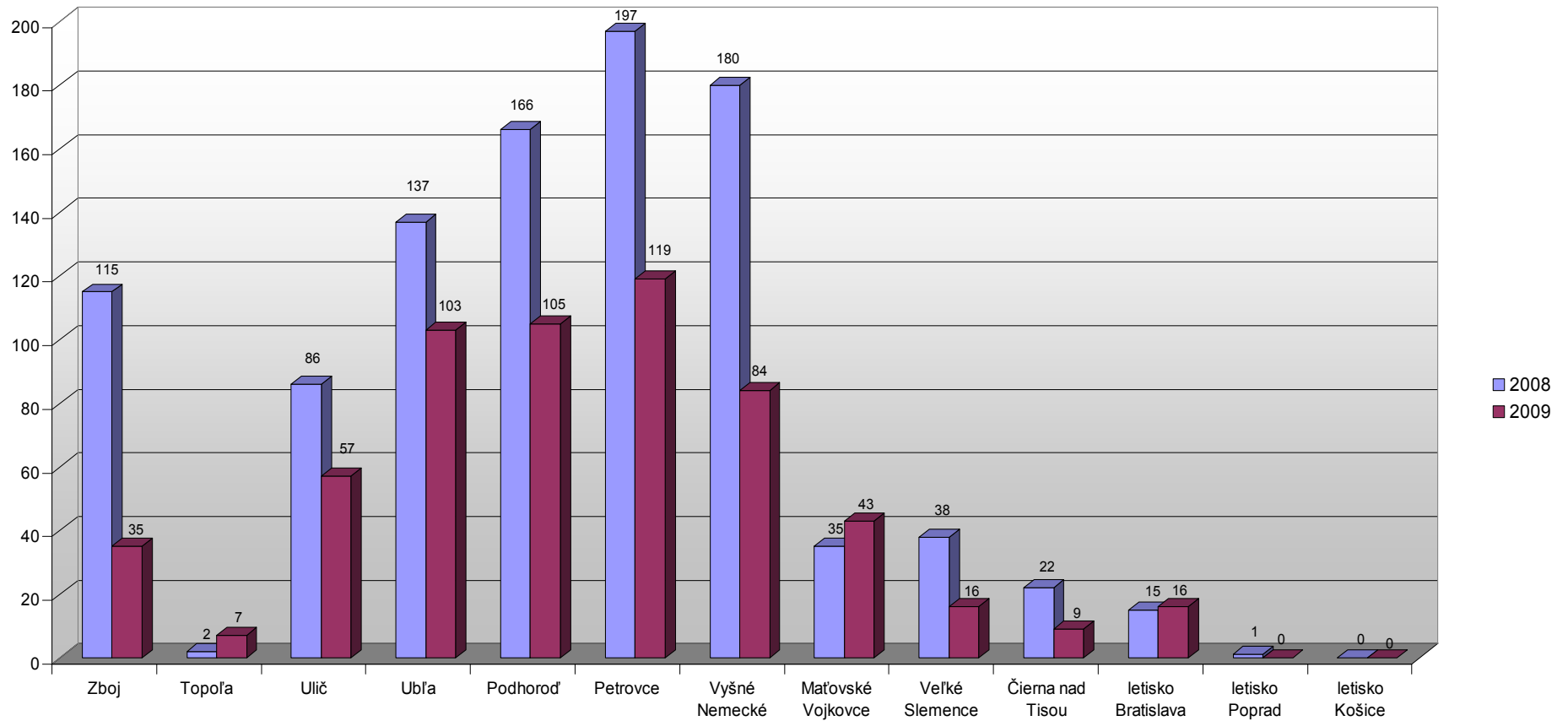
Prehľad o neoprávnenom prekročení vonkajšej hranice podľa jednotlivých OHK PZ za obdobie roka 2009

Štátna príslušnosť	Spolu	Z toho podľa jednotlivých OHK PZ:												
		Zboj	Topoľa	Ulič	Ubl'a	Podhorod'	Petrovce	Vyšné Nemecké	Maťovské Vojkovce	Veľké Slemence	Čierna nad Tisou	letisko Bratislava	letisko Poprad	letisko Košice
Moldavsko	181	5	7	26	27	27	57	28	2	0	2	0	0	0
Gruzínsko	99	8	0	24	9	13	28	6	0	7	4	0	0	0
Ukrajina	65	0	0	3	12	13	8	19	3	1	2	4	0	0
Afganistan	62	2	0	0	17	33	0	5	0	5	0	0	0	0
Rusko	44	17	0	3	4	9	5	6	0	0	0	0	0	0
Pakistan	37	3	0	0	17	2	0	0	15	0	0	0	0	0
Arménsko	24	0	0	1	1	0	18	2	2	0	0	0	0	0
Somálsko	15	0	0	0	3	0	0	12	0	0	0	0	0	0
Srí Lanka	11	0	0	0	2	0	0	0	7	0	0	2	0	0
India	8	0	0	0	3	0	0	0	3	0	0	2	0	0
Bangladéš	6	0	0	0	0	0	0	0	6	0	0	0	0	0
Irán	6	0	0	0	0	3	0	0	0	2	1	0	0	0
Sýria	5	0	0	0	5	0	0	0	0	0	0	0	0	0
Turecko	4	0	0	0	0	2	0	0	2	0	0	0	0	0
Palestína	4	0	0	0	0	0	0	4	0	0	0	0	0	0
Irak	3	0	0	0	0	3	0	0	0	0	0	0	0	0
Mongolsko	3	0	0	0	0	0	0	0	3	0	0	0	0	0
Nigéria	3	0	0	0	1	0	0	0	0	0	0	2	0	0
Azerbajdžan	2	0	0	0	0	0	2	0	0	0	0	0	0	0
Bielorusko	2	0	0	0	1	0	0	0	0	0	0	1	0	0
Čína	1	0	0	0	0	0	0	0	0	0	0	1	0	0
Turkménsko	1	0	0	0	0	0	1	0	0	0	0	0	0	0
Alžírsko	1	0	0	0	0	0	0	1	0	0	0	0	0	0
Uganda	1	0	0	0	0	0	0	0	0	0	0	1	0	0
Jamajka	1	0	0	0	0	0	0	0	0	0	0	1	0	0
Rwanda	1	0	0	0	0	0	0	0	0	0	0	1	0	0
Eritrea	1	0	0	0	1	0	0	0	0	0	0	0	0	0
Spojené štáty	1	0	0	0	0	0	0	1	0	0	0	0	0	0
Poľsko	1	0	0	0	0	0	0	0	0	0	0	1	0	0
Slovensko	1	0	0	0	0	0	0	0	0	1	0	0	0	0
Spolu	594	35	7	57	103	105	119	84	43	16	9	16	0	0

**Prehľad o neoprávnenom prekročení vonkajšej hranice podľa jednotlivých OHK PZ
za obdobie rokov: 2008 a 2009**

OHK PZ	2008	2009
Zboj	115	35
Topoľa	2	7
Ulič	86	57
Ubl'a	137	103
Podhorod'	166	105
Petrovce	197	119
Vyšné Nemecké	180	84
Maťovské Vojkovce	35	43
Veľké Slemence	38	16
Čierna nad Tisou	22	9
letisko Bratislava	15	16
letisko Poprad	1	0
letisko Košice	0	0
Spolu	994	594

**Prehľad o neoprávnenom prekročení vonkajšej hranice podľa jednotlivých OHK PZ
za obdobie rokov: 2008 a 2009**



2.2 Neoprávnený pobyt na území SR

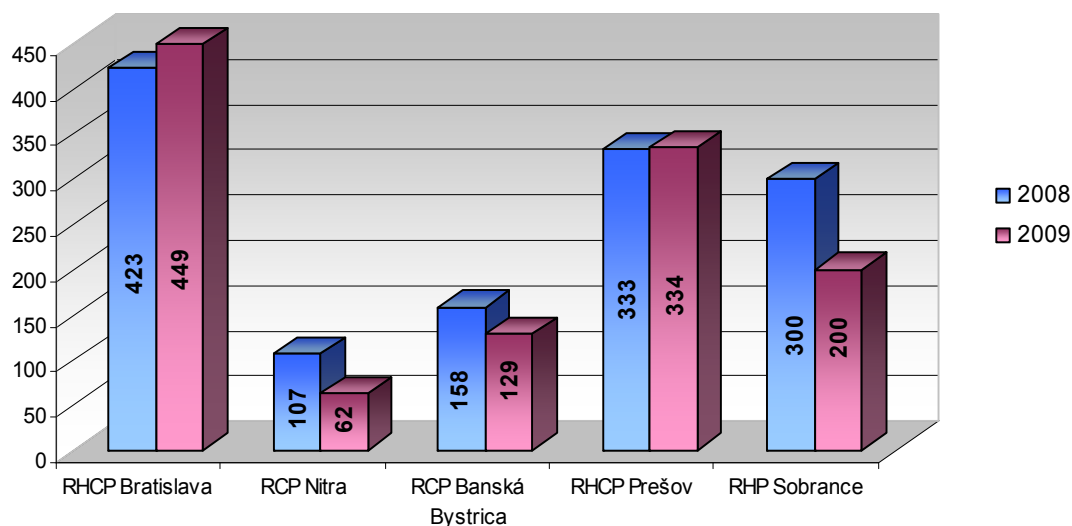
Prehľad o neoprávnenom pobyte na území SR za obdobie jednotlivých mesiacov rokov: 2008 a 2009

	Spolu	I.	II.	III.	IV.	V.	VI.	VII.	VIII.	IX.	X.	XI.	XII.
2008	1 321	85	106	126	134	107	103	90	89	120	151	120	90
2009	1 174	52	82	129	94	75	101	94	101	133	135	95	83

Prehľad o neoprávnenom pobyte na území SR podľa jednotlivých riaditeľstiev ÚHCP MV SR za obdobie rokov: 2008 a 2009

	2008	2009
RHCP Bratislava	423	449
RCP Nitra	107	62
RCP Banská Bystrica	158	129
RHCP Prešov	333	334
RHP Sobrance	300	200
Spolu	1 321	1 174

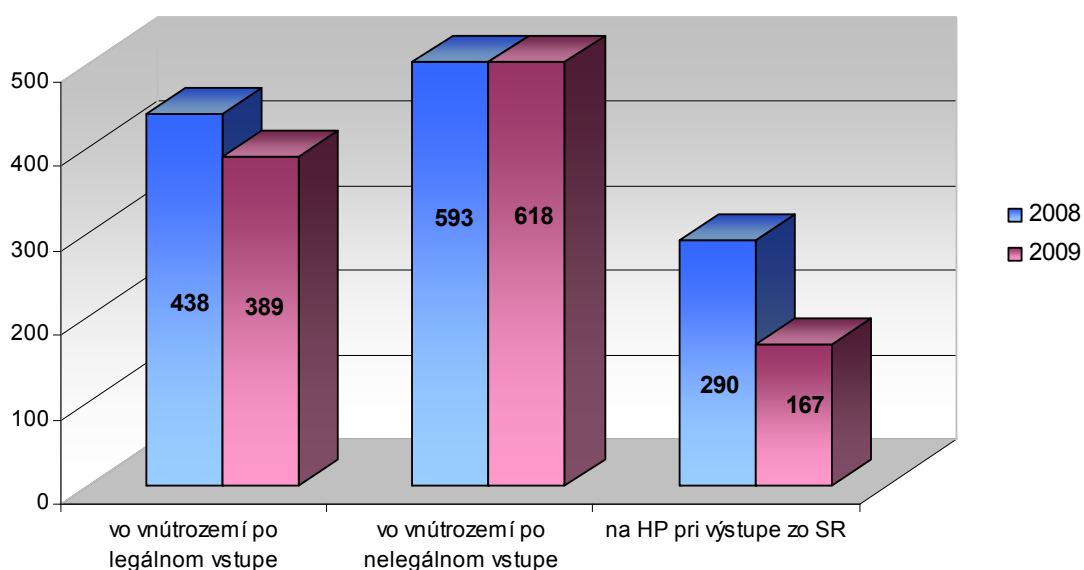
Neoprávnený pobyt na území SR podľa jednotlivých riaditeľstiev ÚHCP MV SR za obdobie rokov: 2008 a 2009



Neoprávnený pobyt na území SR podľa miesta zistenia a predchádzajúceho vstupu za obdobie rokov: 2008 a 2009

	2008	2009
vo vnútrozemí po legálnom vstupe	438	389
vo vnútrozemí po nelegálnom vstupe	593	618
na hraničnom priechode pri výstupe zo SR	290	167
Spolu	1 321	1 174

Neoprávnený pobyt na území SR podľa miesta zistenia a predchádzajúceho vstupu za obdobie rokov: 2008 a 2009



Poznámka:

Neoprávnený pobyt po legálnom vstupe - do tejto skupiny sú zaraďovaní cudzinci, ktorí boli zadržaní vo vnútrozemí z dôvodu neoprávneného pobytu na našom území, ktorí vstúpili (resp. mohli vstúpiť) do Schengenského priestoru legálne, ale v čase zistenia sa nachádzali na našom území neoprávnene (prekročenie doby stanovenej vo víze, v povolení na pobyt, vykonávanie nelegálnej práce,..). Obvykle ide o cudzincov, ktorí sa na našom území zdržiavajú dlhodobšie, a ktorí majú v cestovných dokladoch udelené vízum alebo povolenie na pobyt SR alebo akéhokoľvek iného členského štátu.

Neoprávnený pobyt po nelegálnom vstupe - do tejto skupiny sú zaraďovaní cudzinci, ktorí boli zadržaní vo vnútrozemí z dôvodu neoprávneného pobytu na našom území, ktorých vstup na územie SR bol nelegálny. Obvykle ide o cudzincov, ktorí našim územím len prechádzajú (tzv. tranzitná nelegálna migrácia) a nemajú úmysel ostať na našom území (ak sú zadržaní, často zneužívajú inštitút azylu z dôvodu zlegalizovania pobytu na území SR, no po čase pokračujú v nelegálnej migrácii zo SR do cieľového štátu). Väčšinou sa vyznačujú tým, že nemajú žiadne doklady totožnosti, alebo majú falošné, pozmenené alebo cudzie cestovné doklady.

Neoprávnený pobyt na území SR podľa štátnej príslušnosti, miesta zistenia v členení podľa predchádzajúceho vstupu za obdobie roka 2009

Štátna príslušnosť	Spolu	Vo vnútrozemí			Na hraničnom priechode pri výstupe zo SR		
		Spolu	Z toho:		Spolu	Z toho:	
			po legálnom vstupe	po nelegálnom vstupe		na pozemnej hranici	na vzdušnej hranici
Ukrajina	361	212	166	46	149	149	0
Pakistan	160	160	3	157	0	0	0
Vietnam	144	144	107	37	0	0	0
Moldavsko	94	93	5	88	1	1	0
Afganistan	55	55	0	55	0	0	0
Čína	45	45	25	20	0	0	0
India	42	37	2	35	5	0	5
Rusko	37	31	1	30	6	5	1
Gruzínsko	35	35	0	35	0	0	0
Srbsko	30	30	13	17	0	0	0
Kórejská republika	21	21	21	0	0	0	0
Turecko	20	16	11	5	4	0	4
Nigéria	13	12	3	9	1	0	1
Srí Lanka	13	13	0	13	0	0	0
Irak	12	12	1	11	0	0	0
Bangladéš	8	8	0	8	0	0	0
Palestína	8	8	2	6	0	0	0
Macedónsko	7	7	3	4	0	0	0
Somálsko	7	7	1	6	0	0	0
Sýria	7	7	0	7	0	0	0
Bielorusko	5	5	2	3	0	0	0
Spojené štáty	5	5	5	0	0	0	0
Albánsko	4	4	1	3	0	0	0
Arménsko	4	3	0	3	1	1	0
Irán	3	3	0	3	0	0	0
Kazachstan	3	3	1	2	0	0	0
Paraguaj	3	3	3	0	0	0	0
Česko	2	2	1	1	0	0	0
Egypt	2	2	1	1	0	0	0
Izrael	2	2	1	1	0	0	0
Kuba	2	2	1	1	0	0	0
Líbya	2	2	1	1	0	0	0
Alžírsko	1	1	0	1	0	0	0
Bez št. príslušnosti	1	1	0	1	0	0	0
Bosna a Hercegovina	1	1	0	1	0	0	0
Bulharsko	1	1	0	1	0	0	0
Ghana	1	1	0	1	0	0	0
Hongkong	1	1	0	1	0	0	0
Japonsko	1	1	1	0	0	0	0
Jordánsko	1	1	0	1	0	0	0
Kuvajt	1	1	1	0	0	0	0
Laos	1	1	1	0	0	0	0
Libanon	1	1	0	1	0	0	0
Maďarsko	1	1	1	0	0	0	0
Maroko	1	1	1	0	0	0	0
Nepál	1	1	0	1	0	0	0
Nezistená št. prísl.	1	1	0	1	0	0	0
Papua-Nová Guinea	1	1	1	0	0	0	0
Saudská Arábia	1	1	1	0	0	0	0
Zimbabwe	1	1	1	0	0	0	0
Spolu	1 174	1 007	389	618	167	156	11

Neoprávnený pobyt na území SR podľa štátnej príslušnosti, miesta zistenia v členení podľa predchádzajúceho vstupu za obdobie roka 2008

Štátna príslušnosť	Spolu	Vo vnútrozemí			Na hraničnom priechode pri výstupe zo SR		
		Spolu	Z toho:		Spolu	Z toho:	
			po legálnom vstupe	po nelegálnom vstupe		na pozemnej hranici	na vzdušnej hranici
Ukrajina	574	335	269	66	239	239	0
Moldavsko	123	122	5	117	1	1	0
Pakistan	84	83	0	83	1	0	1
India	80	47	3	44	33	0	33
Rusko	74	68	8	60	6	2	4
Afganistan	64	63	1	62	1	0	1
Kórejská republika	55	55	54	1	0	0	0
Vietnam	43	43	19	24	0	0	0
Bangladéš	33	33	0	33	0	0	0
Čína	31	31	12	19	0	0	0
Gruzínsko	28	28	0	28	0	0	0
Srbsko	16	16	10	6	0	0	0
Srí Lanka	11	11	0	11	0	0	0
Nigéria	9	8	1	7	1	0	1
Tunisko	9	9	7	2	0	0	0
Turecko	9	5	4	1	4	0	4
Maroko	8	8	6	2	0	0	0
Arménsko	7	7	1	6	0	0	0
Macedónsko	5	5	2	3	0	0	0
Malajzia	5	5	5	0	0	0	0
Saudská Arábia	5	5	5	0	0	0	0
Chorvátsko	4	4	4	0	0	0	0
Senegal	4	4	3	1	0	0	0
Bielorusko	3	1	0	1	2	2	0
Egypt	3	2	2	0	1	0	1
Irak	3	3	0	3	0	0	0
Sýria	3	3	0	3	0	0	0
Spojené štáty	3	3	3	0	0	0	0
Bez št. príslušnosti	2	2	1	1	0	0	0
Albánsko	2	2	2	0	0	0	0
Izrael	2	2	1	1	0	0	0
Kazachstan	2	2	0	2	0	0	0
Kuvajt	2	2	2	0	0	0	0
Bolívia	1	1	1	0	0	0	0
Brazília	1	1	1	0	0	0	0
Kongo	1	1	0	1	0	0	0
Ekvádor	1	1	1	0	0	0	0
Jordánsko	1	1	1	0	0	0	0
Japonsko	1	1	1	0	0	0	0
Namíbia	1	1	1	0	0	0	0
Omán	1	0	0	0	1	0	1
Palestína	1	1	0	1	0	0	0
Sierra Leone	1	1	0	1	0	0	0
Tadžikistan	1	1	0	1	0	0	0
Uzbekistan	1	1	1	0	0	0	0
Peru	1	1	1	0	0	0	0
Poľsko	1	1	0	1	0	0	0
Nezistená št. príslušnosť	1	1	0	1	0	0	0
Spolu	1 321	1 031	438	593	290	244	46

**Prehľad o neoprávnenom pobyte na území SR podľa jednotlivých riaditeľstiev ÚHCP
MV SR a štátnej príslušnosti za obdobie roka 2009**

Štátna príslušnosť	Spolu	Z toho:				
		RHCP Bratislava	RCP Nitra	RCP B. Bystrica	RHCP Prešov	RHP Sobrance
Ukrajina	361	150	3	33	23	152
Pakistan	160	39	19	0	96	6
Vietnam	144	68	13	36	27	0
Moldavsko	94	12	0	7	60	15
Afganistan	55	21	0	2	25	7
Čína	45	20	4	10	11	0
India	42	19	1	5	15	2
Rusko	37	11	0	14	7	5
Gruzínsko	35	1	0	1	24	9
Srbsko	30	20	5	0	5	0
Kórejská republika	21	10	5	6	0	0
Turecko	20	14	1	3	1	1
Nigéria	13	6	4	2	1	0
Srí Lanka	13	6	0	0	7	0
Irak	12	4	0	0	8	0
Bangladéš	8	4	0	3	1	0
Palestína	8	4	0	0	4	0
Macedónsko	7	6	1	0	0	0
Somálsko	7	1	0	0	6	0
Sýria	7	7	0	0	0	0
Bielorusko	5	3	0	1	0	1
Spojené štáty	5	2	1	2	0	0
Albánsko	4	1	0	2	1	0
Arménsko	4	1	0	0	2	1
Irán	3	0	0	0	3	0
Kazachstan	3	2	0	0	0	1
Paraguaj	3	0	3	0	0	0
Česko	2	0	1	1	0	0
Egypt	2	1	0	0	1	0
Izrael	2	2	0	0	0	0
Kuba	2	0	0	1	1	0
Líbya	2	2	0	0	0	0
Alžírsko	1	0	0	0	1	0
Bez št. príslušnosti	1	0	0	0	1	0
Bosna a Hercegovina	1	1	0	0	0	0
Bulharsko	1	1	0	0	0	0
Ghana	1	1	0	0	0	0
Hongkong	1	1	0	0	0	0
Japonsko	1	0	1	0	0	0
Jordánsko	1	1	0	0	0	0
Kuvajt	1	1	0	0	0	0
Laos	1	1	0	0	0	0
Libanon	1	1	0	0	0	0
Maďarsko	1	1	0	0	0	0
Maroko	1	0	0	0	1	0
Nepál	1	1	0	0	0	0
Nezistená št. prísl.	1	0	0	0	1	0
Papua-Nová Guinea	1	1	0	0	0	0
Saudská Arábia	1	0	0	0	1	0
Zimbabwe	1	1	0	0	0	0
Spolu	1 174	449	62	129	334	200

Prehľad o neoprávnenom pobyte podľa štátnej príslušnosti a jednotlivých útvarov v pôsobnosti RHCP Bratislava za obdobie roka 2009

Štátna príslušnosť	Spolu	Z toho:					
		OCP PZ Bratislava	OCP PZ Dunajská Streda	OCP PZ Skalica	OCP PZ Trnava	OHK PZ Bratislava Ružinov-letisko	OA PZ Gbely Adamov
Ukrajina	150	136	5	0	8	0	1
Vietnam	68	34	4	4	6	0	20
Pakistan	39	16	1	1	17	0	4
Afganistan	21	5	8	0	0	0	8
Čína	20	8	1	0	0	0	11
Srbsko	20	15	2	0	2	0	1
India	19	7	1	1	2	5	3
Turecko	14	3	7	0	0	4	0
Moldavsko	12	12	0	0	0	0	0
Rusko	11	4	2	0	1	1	3
Kórejská republika	10	2	0	0	8	0	0
Sýria	7	1	1	0	5	0	0
Macedónsko	6	4	2	0	0	0	0
Nigéria	6	2	1	0	1	1	1
Srí Lanka	6	4	2	0	0	0	0
Bangladéš	4	2	1	0	0	0	1
Irak	4	4	0	0	0	0	0
Palestína	4	4	0	0	0	0	0
Bielorusko	3	1	0	0	1	0	1
Izrael	2	1	0	0	1	0	0
Kazachstan	2	1	0	0	0	0	1
Líbya	2	1	0	0	1	0	0
Spojené štáty	2	2	0	0	0	0	0
Albánsko	1	0	0	0	1	0	0
Arménsko	1	1	0	0	0	0	0
Bosna a Hercegovina	1	0	1	0	0	0	0
Bulharsko	1	0	0	0	0	0	1
Egypt	1	0	1	0	0	0	0
Ghana	1	1	0	0	0	0	0
Gruzínsko	1	1	0	0	0	0	0
Hongkong	1	0	0	0	1	0	0
Jordánsko	1	1	0	0	0	0	0
Kuvajt	1	0	0	0	1	0	0
Laos	1	1	0	0	0	0	0
Libanon	1	1	0	0	0	0	0
Maďarsko	1	0	1	0	0	0	0
Nepál	1	0	0	0	0	0	1
Papua-Nová Guinea	1	1	0	0	0	0	0
Somálsko	1	1	0	0	0	0	0
Zimbabwe	1	1	0	0	0	0	0
Spolu	449	278	41	6	56	11	57

Prehľad o neoprávnenom pobyte podľa štátnej príslušnosti a jednotlivých útvarov v pôsobnosti [RCP Nitra](#) za obdobie roka 2009

Štátna príslušnosť	Spolu	Z toho:				
		OCP PZ Nitra	OCP PZ Nové Zámky	OCP PZ Prievidza	OCP PZ Púchov	OCP PZ Trenčín
Pakistan	19	14	5	0	0	0
Vietnam	13	9	3	1	0	0
Kórejská republika	5	2	2	0	0	1
Srbsko	5	1	4	0	0	0
Čína	4	0	3	0	0	1
Nigéria	4	3	1	0	0	0
Paraguaj	3	1	0	0	0	2
Ukrajina	3	0	0	0	0	3
Česko	1	1	0	0	0	0
India	1	0	0	0	0	1
Japonsko	1	0	1	0	0	0
Macedónsko	1	0	1	0	0	0
Spojené štáty	1	0	0	0	1	0
Turecko	1	0	0	0	0	1
Spolu	62	31	20	1	1	9

Prehľad o neoprávnenom pobyte podľa štátnej príslušnosti a jednotlivých útvarov v pôsobnosti [RCP Banská Bystrica](#) za obdobie roka 2009

Štátna príslušnosť	Spolu	Z toho:				
		OCP PZ Banská Bystrica	OCP PZ Rimavská Sobota	OCP PZ Ružomberok	OCP PZ Veľký Krtíš	OCP PZ Žilina
Vietnam	36	20	0	1	3	12
Ukrajina	33	11	1	12	1	8
Rusko	14	0	0	9	1	4
Čína	10	5	2	1	1	1
Moldavsko	7	3	0	0	0	4
Kórejská republika	6	0	0	2	0	4
India	5	3	0	0	2	0
Bangladéš	3	0	0	0	0	3
Turecko	3	1	0	0	0	2
Afganistan	2	1	0	0	0	1
Albánsko	2	0	0	0	2	0
Nigéria	2	0	0	2	0	0
Spojené štáty	2	0	0	0	0	2
Bielorusko	1	0	0	0	0	1
Česko	1	0	0	0	0	1
Gruzínsko	1	0	0	0	1	0
Kuba	1	0	0	0	1	0
Spolu	129	44	3	27	12	43

Prehľad o neoprávnenom pobyte podľa štátnej príslušnosti a jednotlivých útvarov v pôsobnosti RHCP Prešov za obdobie roka 2009

Štátna príslušnosť	Spolu	Z toho:								
		OCP PZ Košice	OCP PZ Michalovce	OCP PZ Poprad	OCP PZ Prešov	OCP PZ Rožňava	OCP PZ Stropkov	OHK PZ Košice-letisko	OHK PZ Poprad-letisko	OA PZ Humenné
Pakistan	96	27	4	0	15	12	34	0	0	4
Moldavsko	60	7	42	0	4	0	0	0	0	7
Vietnam	27	3	0	0	21	0	0	0	0	3
Afganistan	25	0	0	2	6	1	13	0	0	3
Gruzínsko	24	0	18	0	3	2	0	0	0	1
Ukrajina	23	3	10	1	9	0	0	0	0	0
India	15	0	0	0	1	2	8	1	0	3
Čína	11	4	1	0	1	0	1	0	0	4
Irak	8	1	0	1	0	0	5	0	0	1
Rusko	7	0	4	0	0	3	0	0	0	0
Srí Lanka	7	1	0	0	2	1	2	0	0	1
Somálsko	6	0	4	2	0	0	0	0	0	0
Srbsko	5	2	0	0	1	0	0	0	0	2
Palestína	4	0	0	0	2	0	0	0	0	2
Irán	3	3	0	0	0	0	0	0	0	0
Arménsko	2	0	2	0	0	0	0	0	0	0
Albánsko	1	0	0	1	0	0	0	0	0	0
Alžírsko	1	0	0	0	0	0	0	0	0	1
Bangladéš	1	0	0	1	0	0	0	0	0	0
Bez št. prísl.	1	0	0	0	0	0	0	0	0	1
Egypt	1	0	0	0	0	0	0	0	0	1
Kuba	1	0	0	0	0	0	0	0	0	1
Maroko	1	1	0	0	0	0	0	0	0	0
Nigéria	1	1	0	0	0	0	0	0	0	0
Nezist. št. p.	1	1	0	0	0	0	0	0	0	0
Saud. Aráb.	1	1	0	0	0	0	0	0	0	0
Turecko	1	0	0	0	0	0	0	0	0	1
Spolu	334	55	85	8	65	21	63	1	0	36

Prehľad o neoprávnenom pobyte podľa štátnej príslušnosti a jednotlivých útvarov v pôsobnosti [RHP Sobrance](#) za obdobie roka 2009

Štátna príslušnosť	Spolu	Z toho:									
		Zboj	Topoľa	Ulič	Ubľa	Podhorod'	Petrovce	Vyšné Nemecké	Maťovské Vojkovce	Veľké Slemence	Čierna nad Tisou
Ukrajina	152	0	0	0	13	0	0	133	0	0	6
Moldavsko	15	0	0	0	4	0	2	9	0	0	0
Gruzínsko	9	0	2	0	3	0	3	1	0	0	0
Afganistan	7	0	0	0	7	0	0	0	0	0	0
Pakistan	6	0	6	0	0	0	0	0	0	0	0
Rusko	5	0	0	0	0	0	0	3	0	0	2
India	2	0	2	0	0	0	0	0	0	0	0
Arménsko	1	0	0	0	0	0	0	1	0	0	0
Bielorusko	1	0	0	0	0	0	0	0	0	1	0
Kazachstan	1	0	0	0	0	0	1	0	0	0	0
Turecko	1	0	0	0	0	0	0	1	0	0	0
Spolu	200	0	10	0	27	0	6	148	0	1	8

Prehľad o neoprávnenom pobyte na území SR podľa štátnej príslušnosti, veku a pohlavia za obdobie roka 2009 - TOP 15

Štátna príslušnosť	Spolu	Z toho:					
		Muži			Ženy		
		Spolu	Z toho:		Spolu	Z toho:	
			0 - 18	19 a viac		0 - 18	19 a viac
Ukrajina	361	234	0	234	127	0	127
Pakistan	160	160	14	146	0	0	0
Vietnam	144	113	1	112	31	0	31
Moldavsko	94	78	21	57	16	1	15
Afganistan	55	55	20	35	0	0	0
Čína	45	34	1	33	11	0	11
India	42	41	6	35	1	0	1
Rusko	37	27	7	20	10	1	9
Gruzínsko	35	34	1	33	1	0	1
Srbsko	30	25	0	25	5	3	2
Kórejská republika	21	15	0	15	6	0	6
Turecko	20	18	0	18	2	0	2
Nigéria	13	13	0	13	0	0	0
Srí Lanka	13	12	0	12	1	0	1
Irak	12	12	3	9	0	0	0
ostatné	92	80	9	71	12	3	9
Spolu	1 174	951	83	868	223	8	215

2.3 Žiadosti o azyl

Prehľad o počte žiadateľov o azyl z počtu nelegálnych migrantov zadržaných pri neoprávnenom prekročení štátnej hranice SR a na neoprávnenom pobyte na území SR za obdobie roka 2009

		Počet zadržaných nelegálnych migrantov	Z toho počet žiadateľov o azyl
Neoprávnené prekročenie vonkajšej hranice		594	60
Z toho:	pozemná hranica	578	57
	vzdušná hranica	16	3
Neoprávnené prekročenie vnútornej hranice		17	0
Neoprávnené prekročenie štátnej hranice SR - celkom		611	60
Neoprávnený pobyt na území SR		1 174	445
Nelegálna migrácia celkom		1 785	505

Zdroj: databáza nelegálnej migrácie CASR ÚHCP MV SR

Poznámka:

Uvedené počty sa nemusia zhodovať s oficiálnymi údajmi o celkovom počte žiadostí o azyl, ktoré je oprávnený poskytovať Migračný úrad MV SR.

Prehľad žiadostí o azyl po neoprávnenom prekročení vonkajšej hranice v členení na pozemnú hranicu a vzdušnú hranicu a na neoprávnenom pobyte na území SR podľa štátnej príslušnosti za obdobie roka 2009

Štátna príslušnosť	Spolu	Z toho:			
		Po neoprávnenom prekročení vonkajšej hranice			Na neoprávnenom pobyte
		Spolu	Z toho:		
			Pozemná hranica	Vzdušná hranica	
Pakistan	150	8	8	0	142
Moldavsko	60	13	13	0	47
Afganistan	49	14	14	0	35
Gruzínsko	47	15	15	0	32
Vietnam	37	0	0	0	37
India	28	1	0	1	27
Čína	23	0	0	0	23
Rusko	14	2	2	0	12
Srí Lanka	13	2	0	2	11
Srbsko	12	0	0	0	12
Ukrajina	10	1	1	0	9
Irak	8	0	0	0	8
Palestína	8	1	1	0	7
Sýria	6	0	0	0	6
Turecko	6	2	2	0	4
Nigéria	5	0	0	0	5
Bangladéš	5	1	1	0	4
Somálsko	4	0	0	0	4
Macedónsko	3	0	0	0	3
Irán	3	0	0	0	3
Arménsko	2	0	0	0	2
Maroko	1	0	0	0	1
Bielorusko	1	0	0	0	1
Bulharsko	1	0	0	0	1
Egypt	1	0	0	0	1
Kazachstan	1	0	0	0	1
Bez št. príslušnosti	1	0	0	0	1
Kuba	1	0	0	0	1
Jordánsko	1	0	0	0	1
Líbya	1	0	0	0	1
Alžírsko	1	0	0	0	1
Ghana	1	0	0	0	1
Nepál	1	0	0	0	1
Spolu	505	60	57	3	445

2.4 Falšovanie a pozmeňovanie cestovných, pobytových a iných dokumentov

Počet zistených falošných a pozmenených cestovných dokladov podľa miesta zistenia za obdobie rokov: 2008 a 2009

		2008	2009
Vonkajšia hranica spolu		51	67
Z toho:	pozemná hranica	36	48
	vzdušná hranica	15	19
Vnútoraná hranica spolu		0	0
Z toho:	štátna hranica s Rakúskom	0	0
	štátna hranica s Maďarskom	0	0
	štátna hranica s Českom	0	0
	štátna hranica s Poľskom	0	0
Vnútrozemie spolu		35	15
Z toho:	RHCP Bratislava	11	4
	RCP Nitra	3	3
	RCP B. Bystrica	6	1
	RHCP Prešov	15	7
Spolu		86	82

Spôsoby falšovania a pozmeňovania cestovných dokladov podľa miesta zistenia za obdobie roka 2009

	Spolu	Z toho:								
		A	B	C	D	E	F	G	H	
Vonkajšia hranica spolu	67	12	2	0	21	0	7	25	0	
Z toho:										
	pozemná hranica	48	8	2	0	16	0	0	22	0
	vzdušná hranica	19	4	0	0	5	0	7	3	0
Vnútoraná hranica spolu	0	0	0	0	0	0	0	0	0	
Vnútrozemie spolu	15	4	1	0	4	0	0	5	1	
Z toho:										
	RHCP Bratislava	4	3	0	0	0	0	0	0	1
	RCP Nitra	3	1	1	0	1	0	0	0	0
	RCP B. Bystrica	1	0	0	0	0	0	0	1	0
	RHCP Prešov	7	0	0	0	3	0	0	4	0
Spolu	82	16	3	0	25	0	7	30	1	

- A. výmena fotografie,
- B. prepisovanie údajov v cestovnom doklade,
- C. dopísanie údajov do cestovného dokladu,
- D. výmena strán v cestovnom doklade,
- E. pravý cestovný doklad /krádež čistopisu/ vystavený neoprávnenou osobou,
- F. zneužitie pravého cestovného dokladu inou osobou /cesta na cudzí cestovný doklad v ktorom nebola vykonaná žiadna zmena/,
- G. falošný cestovný doklad,
- H. pravý cestovný doklad vydaný oprávneným útvarom, ale inej osobe, než údaje ktorej sú v CD (napr. v dôsledku korupcie alebo predloženia nesprávnych podkladových dokumentov potrebných na vydanie CD)

Spôsoby falšovania a pozmeňovania cestovných dokladov podľa miesta zistenia za obdobie roka 2008

		Spolu	Z toho:							
			A	B	C	D	E	F	G	H
Vonkajšia hranica spolu		51	3	0	0	14	0	5	29	0
Z toho:	pozemná hranica	36	1	0	0	7	0	0	28	0
	vzdušná hranica	15	2	0	0	7	0	5	1	0
Vnútoraná hranica spolu		0	0	0	0	0	0	0	0	0
Vnútrozemie spolu		35	12	0	0	0	0	2	21	0
Z toho:	RHCP Bratislava	11	8	0	0	0	0	0	3	0
	RCP Nitra	3	0	0	0	0	0	0	3	0
	RCP B. Bystrica	6	3	0	0	0	0	2	1	0
	RHCP Prešov	15	1	0	0	0	0	0	14	0
Spolu		86	15	0	0	14	0	7	50	0

Počet zneužívaných cestovných dokladov za obdobie rokov: 2008 a 2009

Druh dokladu	Vydávajúci štát	rok 2008
ID karta	Česko	2
	Grécko	2
	Poľsko	2
	Rakúsko	2
	Rumunsko	40
	Slovensko	16
	---	---
	---	---
cestovný pas	Bulharsko	2
	Česko	2
	Gambia	1
	India	4
	Malajzia	3
	Poľsko	2
	Rumunsko	5
	Slovensko	2
	Slovinsko	1
	---	---
	---	---
	---	---
	---	---
	---	---
	---	---
	---	---
	---	---
Spolu		86

Druh dokladu	Vydávajúci štát	rok 2009
ID karta	Grécko	1
	Litva	4
	Poľsko	4
	Rakúsko	2
	Rumunsko	22
	Slovensko	3
	Turecko	1
	Bulharsko	1
	Bulharsko	4
cestovný pas	Dánsko	1
	Francúzsko	1
	Gruzínsko	1
	Guinea	1
	India	1
	Irán	1
	Kórejská republika	1
	Litva	12
	Maroko	1
	Malajzia	2
	Nigéria	2
	Pakistan	1
	Rakúsko	2
	Rumunsko	1
	Srbsko	1
	Slovensko	3
	Sudán	1
Turecko	1	
Ukrajina	6	
Spolu		82

**Falšovanie víz, priechodových pečiatok, povolení na pobyt a iných dokumentov
za obdobie rokov: 2008 a 2009**

	2008	2009
Víza	5	12
Priechodové pečiatky	1	22
Povolenia na pobyt	30	12
Iné dokumenty	33	19
Spolu	69	65

**Falšovanie víz, priechodových pečiatok, povolení na pobyt a iných dokumentov podľa
miesta zistenia za obdobie roka 2009**

	Spolu	Z toho:			
		Víza	Priechodové pečiatky	Povolenia na pobyt	Iné dokumenty
Vonkajšia hranica spolu	55	12	22	9	12
Z toho:					
pozemná hranica	51	11	22	6	12
vzdušná hranica	4	1	0	3	0
Vnútrotná hranica spolu	0	0	0	0	0
Vnútrozemie spolu	10	0	0	3	7
Z toho:					
RHCP Bratislava	6	0	0	1	5
RCP Nitra	1	0	0	1	0
RCP B. Bystrica	0	0	0	0	0
RHCP Prešov	3	0	0	1	2
Spolu	65	12	22	12	19

**Falšovanie víz, priechodových pečiatok, povolení na pobyt a iných dokumentov podľa
miesta zistenia za obdobie roka 2008**

	Spolu	Z toho:			
		Víza	Priechodové pečiatky	Povolenia na pobyt	Iné dokumenty
Vonkajšia hranica spolu	38	5	1	28	4
Z toho:					
pozemná hranica	34	5	1	25	3
vzdušná hranica	4	0	0	3	1
Vnútrotná hranica spolu	0	0	0	0	0
Vnútrozemie spolu	31	0	0	2	29
Z toho:					
RHCP Bratislava	4	0	0	0	4
RCP Nitra	24	0	0	0	24
RCP B. Bystrica	1	0	0	0	1
RHCP Prešov	2	0	0	2	0
Spolu	69	5	1	30	33

Falšovanie cestovných dokladov, víz, priechodových pečiatok, povolení na pobyt a iných dokumentov na vonkajšej hranici za obdobie roka 2009

OHK PZ	Štátna príslušnosť	Doklad vydaný štátom	Spolu	Z toho:				
				Cestovné doklady	Víza	Priechodové pečiatky	Povolenia na pobyt	Iné dokumenty*
Zboj	Moldavsko	Rumunsko	2	2	0	0	0	0
	Moldavsko	Ukrajina	1	0	0	0	0	1
Topoľa	---	---	0	0	0	0	0	0
Ulič	Moldavsko	Rumunsko	1	1	0	0	0	0
	Moldavsko	Bulharsko	1	1	0	0	0	0
Ubl'a	Moldavsko	Bulharsko	1	1	0	0	0	0
	Ukrajina	Litva	1	1	0	0	0	0
	Moldavsko	Rumunsko	3	3	0	0	0	0
	Ukrajina	Ukrajina	1	0	0	0	0	1
Podhorod'	Moldavsko	Rumunsko	4	2	0	0	0	2
Petrovce	Moldavsko	Litva	2	1	0	0	0	1
	Moldavsko	Rumunsko	5	5	0	0	0	0
Vyšné Nemecké	Moldavsko	Ukrajina	1	1	0	0	0	0
	Rusko	Francúzsko	1	1	0	0	0	0
	Ukrajina	Litva	11	10	0	0	0	1
	Ukrajina	Bulharsko	3	2	0	0	0	1
	Somálsko	Dánsko	1	1	0	0	0	0
	Moldavsko	Rumunsko	4	3	0	0	1	0
	Rusko	Rusko	2	0	0	0	0	2
	Somálsko	Dánsko	1	0	0	0	0	1
	Ukrajina	Ukrajina	4	0	1	2	0	1
	Ukrajina	Rakúsko	2	0	1	1	0	0
	Ukrajina	Česko	1	0	1	0	0	0
	Bulharsko	Bulharsko	1	0	0	0	0	1
	Gruzínsko	Francúzsko	4	0	4	0	0	0
	Moldavsko	Francúzsko	1	0	1	0	0	0
	Ukrajina	Grécko	2	0	0	0	2	0
	Ukrajina	Maďarsko	2	0	1	1	0	0
	Ukrajina	Taliansko	1	0	0	0	1	0
	Ukrajina	Poľsko	17	0	0	17	0	0
Ukrajina	Slovensko	1	0	0	1	0	0	
Spolu Vyšné Nemecké			60	18	9	22	4	7
Maťovské Vojkovce	---	---	0	0	0	0	0	0
Veľké Slemence	---	---	0	0	0	0	0	0
Čierna nad Tisou	Gruzínsko	Španielsko	1	0	0	0	1	0
	Gruzínsko	Gruzínsko	1	1	0	0	0	0
	Irán	Irán	1	1	0	0	0	0
	Turecko	Turecko	2	2	0	0	0	0
	Moldavsko	Portugalsko	1	0	0	0	1	0
	Irán	Francúzsko	1	0	1	0	0	0
	Ukrajina	Slovensko	1	0	1	0	0	0
MJ PZ Sobrance	Moldavsko	Rumunsko	5	5	0	0	0	0
RHP Sobrance**	Ukrajina	Ukrajina	3	3	0	0	0	0
	Sudán	Sudán	1	1	0	0	0	0

Falšovanie cestovných dokladov, víz, priechodových pečiatok, povolení na pobyt a iných dokumentov na vonkajšej hranici za obdobie roka 2009

OHK PZ	Štátna príslušnosť	Doklad vydaný štátom	Spolu	Z toho:				
				Cestovné doklady	Víza	Priechodové pečiatky	Povolenia na pobyt	Iné dokumenty*
letisko Bratislava	Bielorusko	Ukrajina	1	1	0	0	0	0
	Čína	Kórejská rep.	1	1	0	0	0	0
	Čína	Čína	1	0	1	0	0	0
	India	India	1	1	0	0	0	0
	India	Slovensko	1	1	0	0	0	0
	Jamajka	Rakúsko	2	2	0	0	0	0
	Srí Lanka	Malajzia	2	2	0	0	0	0
	Nigéria	Guinea	1	1	0	0	0	0
	Nigéria	Rakúsko	1	1	0	0	0	0
	Nigéria	Španielsko	2	0	0	0	2	0
	Poľsko	Poľsko	1	1	0	0	0	0
	Rwanda	Nigéria	1	1	0	0	0	0
	Čierna Hora	Slovensko	1	1	0	0	0	0
	Slovensko	Slovensko	1	1	0	0	0	0
	Uganda	Rakúsko	1	1	0	0	0	0
	Ukrajina	Poľsko	3	3	0	0	0	0
	Ukrajina	Litva	1	1	0	0	0	0
Rwanda	Rakúsko	1	0	0	0	1	0	
Spolu letisko Bratislava			23	19	1	0	3	0
letisko Poprad	---	---	0	0	0	0	0	0
letisko Košice	---	---	0	0	0	0	0	0
Spolu OHK PZ			122	67	12	22	9	12

*Iné dokumenty = vodičské oprávnenie

**zistené na GK SR v Užhorode útvarom PZ SR

Falšovanie cestovných dokladov, víz, priechodových pečiatok, povolení na pobyt a iných dokumentov na vonkajšej hranici za obdobie roka 2008

OHK PZ	Štátna príslušnosť	Doklad vydaný štátom	Spolu	Z toho:				
				Cestovné doklady	Víza	Priechodové pečiatky	Povolenia na pobyt	Iné dokumenty*
Ulič	Moldavsko	Rumunsko	6	6	0	0	0	0
Ubl'a	Ukrajina	Taliansko	2	0	0	0	2	0
	Ukrajina	Portugalsko	1	0	0	0	1	0
	Gruzínsko	Portugalsko	1	0	0	0	1	0
Podhorod'	Moldavsko	Rumunsko	4	4	0	0	0	0
Petrovce	Moldavsko	Rumunsko	5	4	0	0	0	1
	Rusko	Česko	6	4	0	0	0	2
Vyšné Nemecké	Arménsko	Francúzsko	1	0	1	0	0	0
	Moldavsko	Španielsko	1	0	0	0	1	0
	Moldavsko	Rumunsko	4	4	0	0	0	0
	Ukrajina	Francúzsko	2	0	2	0	0	0
	Ukrajina	Česko	1	0	0	0	1	0
	Ukrajina	Nemecko	1	0	1	0	0	0
	Ukrajina	Grécko	1	0	0	0	1	0
	Ukrajina	Taliansko	11	0	0	0	11	0
	Ukrajina	Portugalsko	3	0	0	0	3	0
	Ukrajina	Ukrajina	1	0	0	1	0	0
	Ukrajina	Bulharsko	1	1	0	0	0	0
Ukrajina	Rumunsko	4	4	0	0	0	0	
Spolu Vyšné Nemecké			31	9	4	1	17	0
Maťovské Vojkovce	Moldavsko	Rumunsko	2	2	0	0	0	0
Čierna nad Tisou	Moldavsko	Taliansko	1	0	0	0	1	0
	Turecko	Španielsko	1	0	1	0	0	0
	Kuba	Španielsko	1	0	0	0	1	0
	Albánsko	Taliansko	1	0	0	0	1	0
	Moldavsko	Taliansko	1	0	0	0	1	0
Moldavsko	Rumunsko	3	3	0	0	0	0	
MJ PZ Sobrance	Moldavsko	Rumunsko	4	4	0	0	0	0
letisko Bratislava	Albánsko	Grécko	2	2	0	0	0	0
	Gambia	Španielsko	1	0	0	0	1	0
	Gambia	Gambia	1	1	0	0	0	0
	India	Taliansko	2	0	0	0	2	0
	India	India	4	4	0	0	0	0
	Nigéria	Rakúsko	1	1	0	0	0	0
	Slovensko	Slovensko	1	0	0	0	0	1
	Sudán	Rakúsko	1	1	0	0	0	0
	Srí Lanka	Malajzia	3	3	0	0	0	0
	Ukrajina	Slovensko	1	1	0	0	0	0
Vietnam	Bulharsko	1	1	0	0	0	0	
Spolu letisko Bratislava			18	14	0	0	3	1
letisko Poprad	Ukrajina	Poľsko	1	1	0	0	0	0
Spolu OHK PZ			89	51	5	1	28	4

*Iné dokumenty = vodičské oprávnenie

2.5 Odopretie vstupu štátnym príslušníkom tretích krajín

Odopretie vstupu štátnym príslušníkom tretích krajín na vonkajšej hranici podľa dôvodov odopretia vstupu za obdobie rokov: 2008 a 2009

Dôvody odopretia vstupu	2008			2009		
	Spolu	Z toho:		Spolu	Z toho:	
		Pozemná hranica	Vzdušná hranica		Pozemná hranica	Vzdušná hranica
A	5	5	0	6	6	0
B	6	1	5	10	7	3
C	988	974	14	314	298	16
D	13	11	2	12	12	0
E	308	305	3	329	324	5
F	3	3	0	10	10	0
G	22	22	0	32	32	0
H1	254	248	6	166	153	13
H2	12	10	2	6	6	0
I	0	0	0	3	2	1
Spolu	1 611	1 579	32	888	850	38

Dôvody v zmysle Nariadenia Európskeho parlamentu a Rady (ES) č. 562/2006, ktorým sa ustanovuje Kódex schengenských hraníc:

- A - nemá platný cestovný doklad (cestovné doklady)
- B - má falošný / pozmenený / sfalšovaný cestovný doklad
- C - nemá platné vízum alebo povolenie na pobyt
- D - má falošné / pozmenené / sfalšované vízum alebo povolenie na pobyt
- E - nemá príslušné dokumenty na zdôvodnenie účelu a podmienok pobytu
- F - dĺžka jeho pobytu na území členských štátov EÚ počas obdobia 6 mesiacov už dosiahla 3 mesiace
- G - nemá dostatok prostriedkov na živobytie na obdobie a formu pobytu alebo prostriedkov na návrat do krajiny pôvodu, alebo na tranzit
- H1 - je osobou, na ktorú bolo vydané upozornenie na účely odopretia vstupu v SIS
- H2 - je osobou, na ktorú bolo vydané upozornenie na účely odopretia vstupu vo vnútroštátnej evidencii
- I - považuje sa za hrozbu pre verejný poriadok, vnútornú bezpečnosť, verejné zdravie alebo medzinárodné vzťahy jedného alebo viacerých členských štátov EÚ

Odopretie vstupu štátnym príslušníkom tretích krajín na vonkajšej hranici v členení na pozemnú hranicu a vzdušnú hranicu podľa štátnej príslušnosti za obdobie roka 2009

Štátna príslušnosť	Vonkajšia hranica		
	Spolu	Z toho:	
		Pozemná hranica	Vzdušná hranica
Ukrajina	782	781	1
Moldavsko	32	32	0
India	24	0	24
Rusko	24	21	3
Gruzínsko	5	5	0
Bielorusko	3	2	1
Turecko	3	1	2
Bez št. príslušnosti	3	3	0
Albánsko	1	1	0
Gambia	1	0	1
Čína	1	0	1
Irán	1	1	0
Somálsko	1	1	0
Svätá Lucia	1	0	1
Spojené štáty	1	1	0
Peru	1	0	1
Chorvátsko	1	0	1
Bangladéš	1	0	1
Alžírsko	1	1	0
Dominika	1	0	1
Spolu	888	850	38

Odopretie vstupu štátnym príslušníkom tretích krajín na vonkajšej hranici v členení na pozemnú hranicu a vzdušnú hranicu podľa štátnej príslušnosti za obdobie roka 2008

Štátna príslušnosť	Vonkajšia hranica		
	Spolu	Z toho:	
		Pozemná hranica	Vzdušná hranica
Ukrajina	1 506	1 505	1
Rusko	37	33	4
Moldavsko	30	30	0
India	12	0	12
Irán	4	0	4
Ekvádor	3	0	3
Bielorusko	3	3	0
Kuba	2	2	0
Južná Afrika	2	0	2
Arménsko	1	1	0
Gambia	1	0	1
Izrael	1	1	0
Kórejská republika	1	0	1
Líbya	1	1	0
Nigéria	1	0	1
Saudská Arábia	1	0	1
Senegal	1	1	0
Turecko	1	1	0
Uganda	1	1	0
Maurícius	1	0	1
Azerbajdžan	1	0	1
Spolu	1 611	1 579	32

Odopretie vstupu štátnym príslušníkom tretích krajín na vonkajšej hranici v členení na pozemnú hranicu a vzdušnú hranicu podľa štátnej príslušnosti a dôvodov odopretia vstupu za obdobie roka 2009

		Dôvody odopretia vstupu										
		Spolu	Z toho:									
			A	B	C	D	E	F	G	H1	H2	I
POZEMNÁ HRANICA	Spolu	850	6	7	298	12	324	10	32	153	6	2
	Z toho:											
	Ukrajina	781	5	3	273	4	309	9	32	138	6	2
	Moldavsko	32	0	2	11	2	7	0	0	10	0	0
	Rusko	21	0	0	12	0	7	1	0	1	0	0
	Gruzínsko	5	0	0	0	5	0	0	0	0	0	0
	Bez št. príslušnosti	3	1	0	0	0	0	0	0	2	0	0
	Bielorusko	2	0	0	0	0	1	0	0	1	0	0
	Albánsko	1	0	0	0	0	0	0	0	1	0	0
	Irán	1	0	0	0	1	0	0	0	0	0	0
	Somálsko	1	0	1	0	0	0	0	0	0	0	0
	Turecko	1	0	0	1	0	0	0	0	0	0	0
	Spojené štáty	1	0	1	0	0	0	0	0	0	0	0
Alžírsko	1	0	0	1	0	0	0	0	0	0	0	
VZDUŠNÁ HRANICA	Spolu	38	0	3	16	0	5	0	0	13	0	1
	Z toho:											
	India	24	0	1	9	0	5	0	0	8	0	1
	Rusko	3	0	0	3	0	0	0	0	0	0	0
	Turecko	2	0	0	0	0	0	0	0	2	0	0
	Ukrajina	1	0	1	0	0	0	0	0	0	0	0
	Bielorusko	1	0	0	0	0	0	0	0	1	0	0
	Gambia	1	0	0	0	0	0	0	0	1	0	0
	Čína	1	0	1	0	0	0	0	0	0	0	0
	Svätá Lucia	1	0	0	1	0	0	0	0	0	0	0
	Peru	1	0	0	1	0	0	0	0	0	0	0
	Chorvátsko	1	0	0	0	0	0	0	0	1	0	0
	Bangladéš	1	0	0	1	0	0	0	0	0	0	0
Dominika	1	0	0	1	0	0	0	0	0	0	0	
Spolu	888	6	10	314	12	329	10	32	166	6	3	

Odopretie vstupu štátnym príslušníkom tretích krajín na vonkajšej hranici v členení na pozemnú hranicu a vzdušnú hranicu podľa štátnej príslušnosti a dôvodov odopretia vstupu za obdobie roka 2008

		Dôvody odopretia vstupu											
		Spolu	Z toho:										
			A	B	C	D	E	F	G	H1	H2	I	
POZEMNÁ HRANICA	Spolu	1 579	5	1	974	11	305	3	22	248	10	0	
	Z toho:	Ukrajina	1 505	5	0	921	8	298	3	22	238	10	0
		Rusko	33	0	0	28	0	2	0	0	3	0	0
		Moldavsko	30	0	1	19	1	3	0	0	6	0	0
		Bielorusko	3	0	0	3	0	0	0	0	0	0	0
		Kuba	2	0	0	2	0	0	0	0	0	0	0
		Arménsko	1	0	0	0	1	0	0	0	0	0	0
		Izrael	1	0	0	0	0	0	0	0	1	0	0
		Líbya	1	0	0	0	0	1	0	0	0	0	0
		Senegal	1	0	0	1	0	0	0	0	0	0	0
		Turecko	1	0	0	0	1	0	0	0	0	0	0
	Uganda	1	0	0	0	0	1	0	0	0	0	0	
VZDUŠNÁ HRANICA	Spolu	32	0	5	14	2	3	0	0	6	2	0	
	Z toho:	India	12	0	3	0	2	3	0	0	4	0	0
		Rusko	4	0	0	2	0	0	0	0	0	2	0
		Irán	4	0	0	4	0	0	0	0	0	0	0
		Ekvádor	3	0	0	3	0	0	0	0	0	0	0
		Južná Afrika	2	0	0	2	0	0	0	0	0	0	0
		Ukrajina	1	0	1	0	0	0	0	0	0	0	0
		Gambia	1	0	1	0	0	0	0	0	0	0	0
		Kórejská republika	1	0	0	0	0	0	0	0	1	0	0
		Nigéria	1	0	0	1	0	0	0	0	0	0	0
		Saudská Arábia	1	0	0	1	0	0	0	0	0	0	0
		Azerbajdžan	1	0	0	0	0	0	0	0	1	0	0
	Maurícius	1	0	0	1	0	0	0	0	0	0	0	
Spolu		1 611	5	6	988	13	308	3	22	254	12	0	

Odopretie vstupu štátnym príslušníkom tretích krajín na vonkajšej pozemnej hranici podľa hraničného priechodu, štátnej príslušnosti a dôvodov odopretia vstupu za obdobie roka 2009

		Dôvody odopretia vstupu										
		Spolu	Z toho:									
			A	B	C	D	E	F	G	H1	H2	I
Ubl'a		145	1	0	36	0	87	1	4	14	0	2
Z toho:	Ukrajina	141	1	0	35	0	84	1	4	14	0	2
	Rusko	3	0	0	1	0	2	0	0	0	0	0
	Bielorusko	1	0	0	0	0	1	0	0	0	0	0
Vyšné Nemecké		646	4	7	250	9	209	9	22	131	5	0
Z toho:	Ukrajina	591	4	3	229	4	197	8	22	119	5	0
	Moldavsko	29	0	2	10	1	7	0	0	9	0	0
	Rusko	18	0	0	11	0	5	1	0	1	0	0
	Gruzínsko	4	0	0	0	4	0	0	0	0	0	0
	Albánsko	1	0	0	0	0	0	0	0	1	0	0
	Bielorusko	1	0	0	0	0	0	0	0	1	0	0
	Somálsko	1	0	1	0	0	0	0	0	0	0	0
	Spojené štáty	1	0	1	0	0	0	0	0	0	0	0
Veľké Slemence		36	0	0	3	0	25	0	5	2	1	0
Z toho:	Ukrajina	36	0	0	3	0	25	0	5	2	1	0
Čierna nad Tisou		23	1	0	9	3	3	0	1	6	0	0
Z toho:	Ukrajina	13	0	0	6	0	3	0	1	3	0	0
	Moldavsko	3	0	0	1	1	0	0	0	1	0	0
	Bez št. príslušnosti	3	1	0	0	0	0	0	0	2	0	0
	Irán	1	0	0	0	1	0	0	0	0	0	0
	Turecko	1	0	0	1	0	0	0	0	0	0	0
	Gruzínsko	1	0	0	0	1	0	0	0	0	0	0
	Alžírsko	1	0	0	1	0	0	0	0	0	0	0
	Spolu	850	6	7	298	12	324	10	32	153	6	2

Odopretie vstupu štátnym príslušníkom tretích krajín na vonkajšej vzdušnej hranici podľa hraničného priechodu, štátnej príslušnosti a dôvodov odopretia vstupu za obdobie roka 2009

		Dôvody odopretia vstupu										
		Spolu	Z toho:									
			A	B	C	D	E	F	G	H1	H2	I
letisko Bratislava		38	0	3	16	0	5	0	0	13	0	1
Z toho:	India	24	0	1	9	0	5	0	0	8	0	1
	Rusko	3	0	0	3	0	0	0	0	0	0	0
	Turecko	2	0	0	0	0	0	0	0	2	0	0
	Bielorusko	1	0	0	0	0	0	0	0	1	0	0
	Gambia	1	0	0	0	0	0	0	0	1	0	0
	Čína	1	0	1	0	0	0	0	0	0	0	0
	Ukrajina	1	0	1	0	0	0	0	0	0	0	0
	Svätá Lucia	1	0	0	1	0	0	0	0	0	0	0
	Peru	1	0	0	1	0	0	0	0	0	0	0
	Chorvátsko	1	0	0	0	0	0	0	0	1	0	0
	Bangladéš	1	0	0	1	0	0	0	0	0	0	0
	Dominika	1	0	0	1	0	0	0	0	0	0	0
letisko Poprad	0	0	0	0	0	0	0	0	0	0	0	
letisko Košice	0	0	0	0	0	0	0	0	0	0	0	
Spolu	38	0	3	16	0	5	0	0	13	0	1	

2.6 Nelegálna migrácia formou prevádzachstva

2.6.1 Prevádzachstvo

Realizované prípady prevádzachstva za obdobie rokov: 2008 a 2009

Zločin prevádzachstva §355 Tr. Zákona (do roku 2005 trestný čin podľa §171a)	2008	2009
Počet podnetov (dokumentované prípady prevádzachstva)	58	59
Podnety so vzneseným obvinením (prípady prevádzachstva, v ktorých bolo vznesené obvinenie)	43	43
Počet podozrivých prevádzachčov (zistených prevádzachčov)	142	150
Prevádzachči so vzneseným obvinením (ktorým bolo vznesené obvinenie)	112	92
Prevedení migranti	1 008	2 076
Zadržaní migranti	388	267
Počet skutkov	186	160

Podnety podané NJBPNM pre zločin prevádzachstva podľa štátnej hranice SR za obdobie roka 2009

	Počet podaných podnetov	Počet prevádzachčov	Počet obvinených prevádzachčov	Počet prevedených migrantov s prevádzachčom
Vonkajšia hranica spolu	14	19	12	88
Z toho:				
pozemná hranica	14	19	12	88
vzdušná hranica	0	0	0	0
Vnútoraná hranica spolu	21	93	56	1 774
Z toho:				
štátna hranica s Rakúskom	17	82	54	1 715
štátna hranica s Maďarskom	2	2	1	10
štátna hranica s Českom	1	8	0	40
štátna hranica s Poľskom	1	1	1	9
Vnútrozemie	24	38	24	214
Spolu	59	150	92	2 076

Údaje poskytnuté NJBPNM ÚHCP MV SR

Štátna príslušnosť prevádzачov a migrantov za obdobie roka 2009

Prevádzачi	
Štátna príslušnosť	Počet
Afganistan	3
Bangladéš	4
Česko	1
Gruzínsko	5
India	15
Maďarsko	1
Nezistené (prípady v rozpracovaní)	32
Pakistan	5
Poľsko	2
Somálsko	1
Rusko	6
Slovensko	65
Sýria	1
Ukrajina	9
---	---
---	---
---	---
---	---
---	---
Spolu	150

Migranti		
Štátna príslušnosť	Prevedení	Z toho zadržaní
Afganistan	27	27
Albánsko	2	2
Bangladéš	210	3
Gruzínsko	1	1
Čína	17	5
India	319	83
Irak	2	2
Moldavsko	22	19
Nigéria	1	1
Nezistené	1 090	11
Pakistan	159	49
Palestína	4	2
Rusko	17	17
Somálsko	2	2
Sýria	11	11
Srí Lanka	23	12
Turkménsko	2	2
Ukrajina	126	17
Vietnam	41	1
Spolu	2 076	267

Údaje poskytnuté NJBPNM ÚHCP MV SR

2.6.2 Realizácia organizovaných a zločineckých skupín

Organizované a zločinecké skupiny v dokumentovaných prípadoch NJBPNM za obdobie roka 2009

Skupina	Celkový počet podnetov	Počet obvinení v podnetoch	Celkom prevádzачov	Vznesené obvinenie prevádzачom
Organizovaná	11	8	84	50
Zločinecká	2	1	4	1
ITČ organizovaná (skrátene dane a poistného, porušenie predpisov o štátnych technických opatreniach na označenie tovaru)	3	3	25	20

2.7 Návratová politika

2.7.1 Readmisia týkajúca sa nelegálnej migrácie

Prehľad o odovzdaných a prijatých osobách podľa readmisných dohôd za obdobie rokov: 2008 a 2009 v rámci nelegálnej migrácie

Readmisná dohoda so štátom:	2008		2009	
	Odovzdané osoby (zo SR)	Prijaté osoby (do SR)	Odovzdané osoby (zo SR)	Prijaté osoby (do SR)
Ukrajina	691	7	425	18
Rakúsko	0	31	2	2
Maďarsko	1	2	5	6
Česko	0	2	3	17
Poľsko	3	0	0	0
Spolu	695	42	435	43

Prehľad o prijatých osobách na územie SR podľa readmisných dohôd týkajúcich sa nelegálnej migrácie za rok 2009

Štátna príslušnosť	Spolu	Z toho:							
		Vnútoraná hranica					Vonkajšia hranica		
		Spolu	Z toho štátna hranica SR s:				Spolu	Z toho:	
			AUT	HUN	CZE	POL		Pozemná	Vzdušná
Moldavsko	6	5	0	1	4	0	1	1	0
Srbsko	5	5	0	0	5	0	0	0	0
Slovensko	5	0	0	0	0	0	5	5	0
Rusko	4	2	1	1	0	0	2	2	0
Arménsko	3	1	0	1	0	0	2	2	0
Ukrajina	2	2	1	0	1	0	0	0	0
Irán	2	2	0	0	2	0	0	0	0
Vietnam	2	2	0	0	2	0	0	0	0
Turecko	2	1	0	1	0	0	1	1	0
Francúzsko	2	0	0	0	0	0	2	2	0
Irak	1	1	0	0	1	0	0	0	0
Macedónsko	1	1	0	0	1	0	0	0	0
Bez št. príslušnosti	1	0	0	0	0	0	1	1	0
Kirgizsko	1	0	0	0	0	0	1	1	0
Tunisko	1	1	0	1	0	0	0	0	0
Bosna a Hercegovina	1	1	0	1	0	0	0	0	0
Česko	1	0	0	0	0	0	1	1	0
Španielsko	1	0	0	0	0	0	1	1	0
Kazachstan	1	0	0	0	0	0	1	1	0
Namíbia	1	1	0	0	1	0	0	0	0
Spolu	43	25	2	6	17	0	18	18	0

Prehľad o odovzdaných osobách z územia SR podľa readmisnej dohody medzi vládou Slovenskej republiky a vládou Ukrajiny za obdobie rokov: 2008 a 2009

Štátna príslušnosť	2008
Moldavsko	243
Gruzínsko	136
Pakistan	79
Afganistan	66
Bangladéš	36
Rusko	35
India	34
Čína	28
Ukrajina	12
Arménsko	7
Zimbabwe	5
Somálsko	3
Uzbekistan	2
Irak	1
Kirgizsko	1
Libanon	1
Palestína	1
Tunisko	1
---	---
---	---
---	---
---	---
Spolu	691

Štátna príslušnosť	2009
Moldavsko	138
Gruzínsko	67
Afganistan	47
Rusko	36
Pakistan	29
Ukrajina	26
Arménsko	24
Somálsko	11
Srí Lanka	9
India	6
Irán	5
Bangladéš	5
Sýria	5
Irak	3
Mongolsko	3
Palestína	3
Turecko	2
Azerbajdžan	2
Bielorusko	1
Nigéria	1
Eritrea	1
Turkménsko	1
Spolu	425

2.7.2 Dobrovoľné návraty

Prehľad dobrovoľných návratov za obdobie rokov

2005	2006	2007	2008	2009
119	128	153	83	139

Prehľad dobrovoľných návratov podľa krajiny návratu a projektov za obdobie roka 2009

Krajina návratu	Spolu	Z toho:		
		Projekt „A“	Projekt „B“	Projekt „C“
Vietnam	66	23	37	6
Moldavsko	16	9	7	0
Gruzínsko	11	0	11	0
Čína	9	8	1	0
Rusko	6	3	3	0
Ukrajina	5	0	5	0
Kosovo	4	1	3	0
Srbsko	4	4	0	0
Albánsko	2	2	0	0
Uzbekistan	2	0	2	0
Arménsko	1	1	0	0
Bangladéš	1	0	1	0
Bielorusko	1	0	1	0
Bosna a Hercegovina	1	1	0	0
India	1	1	0	0
Indonézia	1	0	1	0
Kirgizsko	1	0	1	0
Laos	1	0	1	0
Macedónsko	1	0	1	0
Namíbia	1	1	0	0
Paraguaj	1	0	1	0
Peru	1	1	0	0
Tanzánia	1	0	1	0
Turecko	1	0	1	0
Spolu	139	55	78	6

Údaje poskytnuté OCP ÚHCP MV SR na základe podkladov z Medzinárodnej organizácie pre migráciu IOM

Poznámka:

Dobrovoľné návraty - zahŕňajú návraty cudzincov z ÚPZC, z azylových zariadení MÚ MV SR a nelegálnych migrantov žijúcich na území SR mimo zariadení MV SR.

Projekt „A“ - Zvyšovanie mechanizmov a harmonizácia štandardov v oblasti dobrovoľných návratov nelegálnych migrantov v členských štátoch EU v strednej Európe.

Projekt „B“ - Pomoc pri návrate a reintegrácii neúspešných žiadateľov o azyl a nelegálnych migrantov zo Slovenskej republiky do krajiny pôvodu.

Projekt „C“ - Dohoda o spolupráci medzi Medzinárodnou organizáciou pre migráciu a Ministerstvom vnútra Slovenskej republiky o pomoci pri návrate neúspešných žiadateľov o azyl a nelegálnych migrantov do krajiny pôvodu.

2.7.3 Dublinské transfery

Prehľad uskutočnených transferov podľa Nariadenia Rady (ES) č. 343/2003 (Dublinské nariadenie) podľa krajín za obdobie roka 2009

Krajina	Spolu	Z toho:	
		Odovzdané osoby z územia SR	Prijaté osoby na územie SR
Rakúsko	144	19	125
Nemecko	39	3	36
Švajčiarsko	14	0	14
Holandsko	13	0	13
Poľsko	13	11	2
Maďarsko	12	5	7
Nórsko	11	0	11
Veľká Británia	10	0	10
Česko	6	2	4
Rumunsko	5	5	0
Francúzsko	4	0	4
Švédsko	4	0	4
Belgicko	2	1	1
Dánsko	1	1	0
Portugalsko	1	0	1
Španielsko	1	1	0
Spolu	280	48	232

Údaje poskytnuté OCP ÚHCP MV SR

Poznámka:

Uskutočnený transfer podľa Dublinského nariadenia - ak SR odovzdá (vráti) štátneho príslušníka tretej krajiny inému členskému štátu, ktorý je kompetentný rozhodovať v azylovom konaní, alebo SR prijme štátneho príslušníka tretej krajiny z iného členského štátu, lebo je kompetentná rozhodovať v azylovom konaní.

Prehľad uskutočnených transferov podľa Nariadenia Rady (ES) č. 343/2003 (Dublinské nariadenie) podľa štátnej príslušnosti za obdobie roka 2009

Krajina	Spolu	Z toho:	
		Odozvané osoby z územia SR	Prijaté osoby na územie SR
Rusko	65	14	51
Gruzínsko	58	1	57
India	25	0	25
Arménsko	16	2	14
Afganistan	15	1	14
Moldavsko	14	1	13
Irán	10	2	8
Nigéria	8	7	1
Pakistan	8	5	3
Sýria	8	0	8
Vietnam	8	3	5
Azerbajdžan	5	0	5
Bangladéš	4	0	4
Čína	4	1	3
Srí Lanka	4	0	4
Irak	3	0	3
Srbsko	3	2	1
Ukrajina	3	0	3
Uzbekistan	3	0	3
Libéria	2	0	2
Albánsko	1	0	1
Alžírsko	1	1	0
Bez štátnej príslušnosti	1	1	0
Egypt	1	0	1
Guinea	1	1	0
Kolumbia	1	0	1
Libanon	1	1	0
Líbya	1	1	0
Palestína	1	0	1
Rwanda	1	1	0
Somálsko	1	0	1
Tunisko	1	1	0
Turecko	1	1	0
Uganda	1	1	0
Spolu	280	48	232

Údaje poskytnuté OCP ÚHCP MV SR

Prehľad o prijatých osobách na územie SR z jednotlivých krajín v členení podľa štátnej príslušnosti podľa Nariadenia Rady (ES) č. 343/2003 (Dublinské nariadenie) za obdobie roka 2009

Štátna príslušnosť	Spolu	Z toho krajina:												
		AT	DE	SE	GB	NL	FR	PL	CZ	BE	NO	HU	PT	CH
Gruzínsko	57	31	11	0	1	2	0	0	1	0	1	0	0	10
Rusko	51	44	1	0	1	2	1	1	0	0	0	1	0	0
India	25	10	4	0	4	4	1	0	0	1	0	0	1	0
Afganistan	14	2	2	1	1	0	1	0	0	0	7	0	0	0
Arménsko	14	10	2	0	0	0	0	0	0	0	1	0	0	1
Moldavsko	13	12	0	0	0	0	0	0	1	0	0	0	0	0
Irán	8	1	4	1	0	2	0	0	0	0	0	0	0	0
Sýria	8	0	2	1	0	0	0	0	0	0	0	5	0	0
Azerbajdžan	5	2	3	0	0	0	0	0	0	0	0	0	0	0
Vietnam	5	1	1	0	0	0	0	1	1	0	0	1	0	0
Bangladéš	4	4	0	0	0	0	0	0	0	0	0	0	0	0
Srí Lanka	4	2	0	0	0	1	0	0	0	0	0	0	0	1
Čína	3	0	1	0	2	0	0	0	0	0	0	0	0	0
Irak	3	0	1	0	0	0	0	0	0	0	2	0	0	0
Pakistan	3	1	2	0	0	0	0	0	0	0	0	0	0	0
Ukrajina	3	1	1	0	0	0	0	0	1	0	0	0	0	0
Uzbekistan	3	1	0	0	0	0	0	0	0	0	0	0	0	2
Libéria	2	2	0	0	0	0	0	0	0	0	0	0	0	0
Nigéria	1	0	0	0	0	1	0	0	0	0	0	0	0	0
Srbsko	1	0	0	1	0	0	0	0	0	0	0	0	0	0
Albánsko	1	0	1	0	0	0	0	0	0	0	0	0	0	0
Egypt	1	1	0	0	0	0	0	0	0	0	0	0	0	0
Kolumbia	1	0	0	0	0	0	1	0	0	0	0	0	0	0
Palestína	1	0	0	0	1	0	0	0	0	0	0	0	0	0
Somálsko	1	0	0	0	0	1	0	0	0	0	0	0	0	0
Spolu	232	125	36	4	10	13	4	2	4	1	11	7	1	14

Údaje poskytnuté OCP ÚHCP MV SR

AT - Rakúsko
 BE - Belgicko
 CZ - Česko
 DE - Nemecko
 FR - Francúzsko
 GB - Veľká Británia
 HU - Maďarsko
 CH - Švajčiarsko
 NL - Holandsko
 NO - Nórsko
 PL - Poľsko
 PT - Portugalsko
 SE - Švédsko

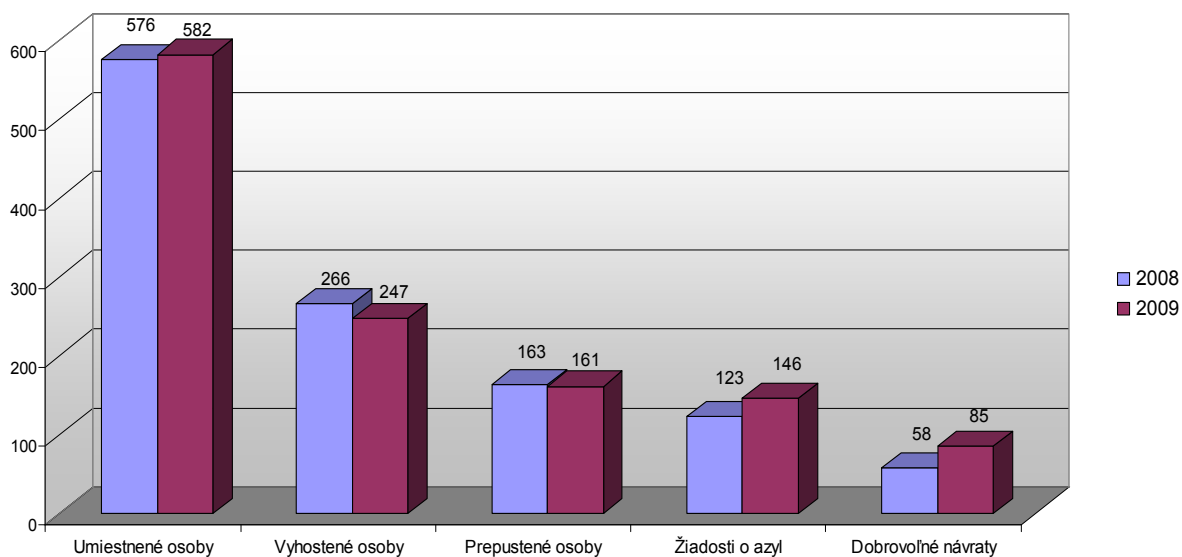
2.7.4 Útvary policajného zaistenia pre cudzincov

Činnosť útvarov policajného zaistenia pre cudzincov za obdobie rokov: 2008 a 2009

	2008			2009		
	Spolu	Z toho:		Spolu	Z toho:	
		ÚPZC Medveďov	ÚPZC Sečovce		ÚPZC Medveďov	ÚPZC Sečovce
Umiestnené osoby	576	345	231	582	376	206
Vyhostené osoby	266	217	49	247	186	61
Prepustené osoby	163	64	99	161	92	69
Žiadosti o azyl	123	41	82	146	76	70
Dobrovoľné návraty	58	34	24	85	48	37

Údaje poskytnuté ÚPZC Medveďov a ÚPZC Sečovce

Činnosť útvarov policajného zaistenia pre cudzincov
za obdobie rokov: 2008 a 2009



Činnosť útvaru policajného zaistenia pre cudzincov Medveďov podľa štátnej príslušnosti za obdobie roka 2009

Štátna príslušnosť	Z toho:				
	Umiestnené osoby	Vyhostené osoby	Prepustené osoby	Žiadosti o azyl	Dobrovoľné návraty
Afganistan	5	0	1	1	0
Albánsko	4	2	0	0	0
Alžírsko	0	0	1	0	0
Arménsko	2	0	1	0	0
Bangladéš	5	0	6	7	0
Bosna a Hercegovina	2	1	0	0	1
Bielorusko	2	0	2	1	0
Čína	16	5	7	4	8
Egypt	1	1	0	0	0
Gruzínsko	4	1	1	2	0
Guinea	1	0	0	0	0
Hongkong	1	0	0	0	0
India	17	3	9	9	1
Irán	1	1	0	0	0
Irak	2	0	3	2	0
Izrael	1	1	0	0	0
Jamajka	1	0	0	0	0
Kuba	1	0	1	0	0
Kuvajt	1	0	1	0	0
Laos	1	0	0	0	1
Libanon	1	0	0	0	0
Líbya	1	0	0	0	0
Maroko	0	0	1	0	0
Macedónsko	8	4	0	2	0
Moldavsko	12	2	1	0	7
Namíbia	1	0	0	0	1
Niger	1	0	0	1	0
Nigéria	12	1	2	2	0
Pakistan	18	0	14	19	0
Palestína	1	0	1	1	0
Portugalsko	0	0	1	0	0
Rusko	11	5	3	3	2
Srí Lanka	2	0	0	0	0
Rwanda	1	0	0	0	0
Srbsko	17	7	5	1	2
Spojené štáty	1	1	0	0	0
Sýria	5	0	5	1	0
Tunisko	1	0	0	0	0
Turecko	5	3	1	1	0
Uganda	1	0	0	0	0
Ukrajina	135	126	4	7	0
Vietnam	74	22	21	12	25
Spolu	376	186	92	76	48

Údaje poskytnuté ÚPZC Medveďov

Činnosť útvaru policajného zaistenia pre cudzincov Sečovce podľa štátnej príslušnosti za obdobie roka 2009

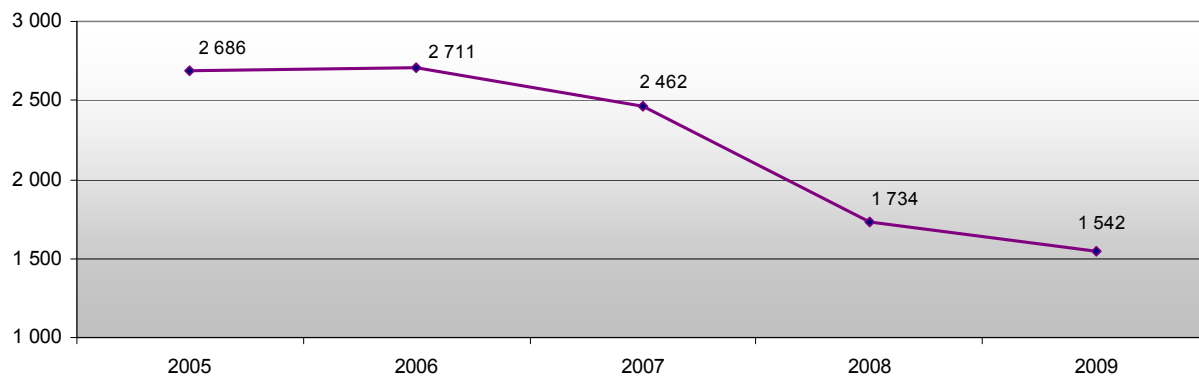
Štátna príslušnosť	Z toho:				
	Umiestnené osoby	Vyhostené osoby	Prepustené osoby	Žiadosti o azyl	Dobrovoľné návraty
Afganistan	11	0	7	10	0
Albánsko	2	0	0	0	2
Alžírsko	1	0	0	0	0
Arménsko	3	0	0	1	1
Bangladéš	2	0	2	0	0
Bielorusko	1	0	0	0	1
Čína	13	5	5	8	0
Gruzínsko	32	5	11	17	10
India	9	0	8	6	0
Kazachstan	3	3	0	1	0
Kirgizsko	1	0	0	0	1
Maroko	1	0	1	1	0
Moldavsko	26	11	2	4	8
Pakistan	16	1	13	15	0
Rusko	21	1	3	3	2
Saudská Arábia	1	0	1	0	0
Srbsko	7	0	1	1	5
Turecko	2	0	2	1	0
Ukrajina	22	19	0	0	3
Vietnam	32	16	13	2	4
Spolu	206	61	69	70	37

Údaje poskytnuté ÚPZC Sečovce

2.7.5 Evidencia nežiaducich osôb

Prehľad nežiaducich osôb na území SR, ktorým bolo vydané rozhodnutie o administratívnom alebo súdnom vyhodení za obdobie rokov

2005	2006	2007	2008	2009
2 686	2 711	2 462	1 734	1 542



Prehľad nežiaducich osôb podľa štátnej príslušnosti za obdobie rokov: 2008 a 2009 - TOP 10

Štátna príslušnosť	2008		
	Spolu	Z toho:	
		AV	SV
Ukrajina	679	594	85
Moldavsko	311	264	47
Gruzínsko	124	122	2
Pakistan	90	87	3
Afganistan	77	77	0
India	74	70	4
Rusko	59	55	4
Čína	56	54	2
Kórejská republika	53	53	0
Vietnam	36	33	3
ostatné	175	160	15
Spolu	1 734	1 569	165

Štátna príslušnosť	2009		
	Spolu	Z toho:	
		AV	SV
Ukrajina	472	392	80
Chorvátsko	234	234	0
Moldavsko	174	161	13
Vietnam	129	127	2
Gruzínsko	94	93	1
Afganistan	64	64	0
Pakistan	57	55	2
Rusko	52	49	3
Čína	34	32	2
India	25	25	0
ostatné	207	202	5
Spolu	1 542	1 434	108

Prehľad o počte osôb zaradených do evidencie nežiaducich osôb v SR podľa dôvodov za obdobie rokov: 2008 a 2009

Dôvod	2008	2009
Vstup a zdržiavanie sa na území SR bez oprávnenia	1 364	955
Súdne vyhostenie	165	108
Iným spôsobom závažne poruší alebo opakovane porušuje všeobecne záväzné právne predpisy	64	34
Vykonávanie inej činnosti, než na akú bolo udelené povolenie na prechodný pobyt cudzinca	25	41
Pri kontrole podľa Zákona č.48/2002 Z. z. predloženie falšovaných alebo pozmeňovaných dokladov	33	11
Právoplatné odsúdenie za úmyselný trestný čin a nebol uložený trest vyhostenia	29	34
Zdržiavanie sa na území SR na zákl. medzinárodnej zmluvy alebo rozhodnutia vlády SR a koná v rozpore s touto zmluvou alebo rozhodnutím	5	30
Zánik účelu udeleného povolenia na prechodný pobyt a cudzinec túto skutočnosť neoznámí policajnému útvaru	2	73
Ohrozenie bezpečnosti štátu, verejného poriadku, zdravia alebo práva a slobody iných a na vymedzených územiach aj prírody	2	239
Odmietnutie hodnoverným spôsobom preukázať svoju totožnosť	1	0
Marenie výkonu rozhodnutia št. orgánu	17	0
Uzavretie manželstva s cieľom získať povolenie na pobyt	10	3
V konaní o udelenie povolenia na pobyt úmyselne uvedené nepravdivé a neúplné údaje	17	14
Spolu	1 734	1 542

2.7.6 Vydanie a výkon rozhodnutia o administratívnom a súdnom vyhostení

Počet vydaných a vykonaných rozhodnutí o administratívnom alebo súdnom vyhostení za obdobie roka 2009

Štátna príslušnosť	Vydanie rozhodnutia	Výkon rozhodnutia		
		Spolu	Z toho:	
			AV, SV vydané v roku 2008	AV, SV vydané v roku 2009
Ukrajina	409	341	2	339
Moldavsko	189	182	1	181
Vietnam	117	63	5	58
Gruzínsko	97	82	1	81
Afganistan	64	47	0	47
Pakistan	59	35	0	35
Rusko	53	52	1	51
Čína	27	12	2	10
India	22	10	0	10
Arménsko	23	21	0	21
Turecko	21	10	0	10
Kórejská republika	20	0	0	0
Srbsko	16	13	0	13
Nigéria	12	7	0	7
Somálsko	12	11	0	11
Srí Lanka	11	9	0	9
Bangladéš	8	5	0	5
Sýria	6	5	0	5
Irak	6	3	0	3
Irán	6	6	0	6
Albánsko	5	5	2	3
Bielorusko	5	4	0	4
Palestína	5	3	0	3
Spojené štáty	5	1	0	1
Macedónsko	4	3	0	3
Kazachstan	3	2	0	2
Azerbajdžan	2	2	0	2
Bosna a Hercegovina	2	2	0	2
Izrael	2	1	0	1
Mongolsko	2	2	0	2
Alžírsko	1	1	0	1
Egypt	1	1	0	1
Eritrea	1	1	0	1
Hongkong	1	0	0	0
Jamajka	1	1	0	1
Japonsko	1	0	0	0
Kirgizsko	1	1	0	1
Kuvajt	1	0	0	0

Počet vydaných a vykonaných rozhodnutí o administratívnom alebo súdnom vyhostení za obdobie roka 2009

Štátna príslušnosť	Vydanie rozhodnutia	Výkon rozhodnutia		
		Spolu	Z toho:	
			AV, SV vydané v roku 2008	AV, SV vydané v roku 2009
Kuba	1	0	0	0
Laos	1	1	0	1
Libanon	1	0	0	0
Líbya	1	1	0	1
Maroko	1	0	0	0
Nezistená št. príslušnosť	1	1	0	1
Papua-Nová Guinea	1	1	0	1
Paraguaj	1	0	0	0
Rwanda	1	1	0	1
Saudská Arábia	1	0	0	0
Tunisko	1	1	0	1
Turkménsko	1	1	0	1
Uganda	1	1	0	1
Zimbabwe	1	0	0	0
Namíbia	-	1	1	0
Spolu	1 235	953	15	938

Poznámka:

Vydanie rozhodnutia:

ide o cudzincov, ktorým bolo vydané rozhodnutie o administratívnom alebo súdnom vyhostení týkajúce sa nelegálnej migrácie v období 01. 01. - 31. 12. 2009 (vrátane cudzincov zadržaných útvarom susedného štátu, resp. letecky akýmkoľvek iným štátom a odovzdaných na územie SR na základe readmisnej dohody) .

Výkon rozhodnutia:

ide o cudzincov, u ktorých bol výkon rozhodnutia o administratívnom alebo súdnom vyhostení zrealizovaný v období 01. 01. - 31. 12. 2009 (bez ohľadu na to, v akom období bolo AV, SV vydané) t.j. cudzinci skutočne opustili územie SR jedným z nasledujúcich spôsobov:

1. odovzdanie cudzinca zo SR v zmysle readmisných dohôd na územie tretieho štátu alebo iného členského štátu EÚ
2. eskorta cudzinca útvarmi PZ SR na územie tretieho štátu alebo iného členského štátu EÚ
3. overené vycestovanie cudzinca zo SR cez vonkajšiu hranicu v prípadoch zistenia neoprávneného pobytu na hraničnom priechode na výstupe zo SR
4. odovzdanie cudzinca zo SR v zmysle Dublinského dohovoru
5. dobrovoľný návrat do krajiny pôvodu (IOM)

2.8 Neoprávnený prevoz cigariet na vonkajšej hranici

Prehľad o počte zadržaných kusov cigariet na vonkajšej hranici - § 279 TZ za obdobie jednotlivých mesiacov v roku 2009

Kalendárny mesiac	Spolu počet kusov cigariet	Pozemná hranica			Vzdušná hranica		
		Spolu	Z toho:		Spolu	Z toho:	
			zo SR	do SR		zo SR	do SR
Január	131 400	131 400	0	131 400	0	0	0
Február	25 380	25 380	0	25 380	0	0	0
Marec	24 517	24 517	0	24 517	0	0	0
Apríl	824 780	824 780	0	824 780	0	0	0
Máj	896 060	896 060	0	896 060	0	0	0
Jún	751 460	751 460	0	751 460	0	0	0
Júl	1 537 580	1 537 580	0	1 537 580	0	0	0
August	759 000	759 000	0	759 000	0	0	0
September	651 077	651 077	0	651 077	0	0	0
Október	7 659	7 659	0	7 659	0	0	0
November	152 540	152 540	0	152 540	0	0	0
December	679 340	679 340	0	679 340	0	0	0
Spolu	6 440 793	6 440 793	0	6 440 793	0	0	0

Údaje poskytnuté RHP Sobrance

Zadržané cigarety v pôsobnosti RHP Sobrance v členení podľa miesta zadržania za obdobie roka 2009

		Počet prípadov	Počet kusov cigariet	Hodnota v €
Cigarety zadržané na hraničnom priechode		144	760 553	83 468,63
Z toho:	u osôb	5	3 000	331,81
	v autách	39	79 700	8 034,86
	vo vlakoch	100	677 853	75 101,96
Cigarety zadržané vo vnútrozemí		37	5 680 240	570 565,72
Z toho:	u osôb	1	26 000	2 912,19
	v aute	11	1 717 540	165 340,17
	v obci	5	1 050 000	122 995,64
	v lesnom poraste	18	2 815 000	267 893,72
	v rieke	2	71 700	11 424,00
Spolu		181	6 440 793	654 034,35

Zadržané cigarety v členení podľa jednotlivých útvarov v pôsobnosti RHP Sobrance a miesta zadržania za obdobie roka 2009

		Počet prípadov	Počet kusov cigariet	Hodnota v €
OHK PZ Zboj		3	149 660	17 794,99
Z toho:	vo vnútrozemí v aute	1	2 200	179,00
	vo vnútrozemí v lesnom poraste	2	147 460	17 615,99
OHK PZ Topoľa		0	0	0
OHK PZ Ulič		3	383 020	47 235,18
Z toho:	vo vnútrozemí v aute	2	3 020	482,26
	vo vnútrozemí v obci	1	380 000	46 752,92
OHK PZ Ubl'a		40	887 180	81 488,48
Z toho:	na hraničnom priechode v autách	32	25 400	2 598,08
	na hraničnom priechode u osôb	2	2 240	236,32
	vo vnútrozemí v aute	1	40 000	4 220,00
	vo vnútrozemí v lesnom poraste	5	819 540	74 434,08
OHK PZ Podhorod'		8	1 139 600	115 123,05
Z toho:	vo vnútrozemí v lesnom poraste	7	1 019 600	102 223,05
	vo vnútrozemí v obci	1	120 000	12 900,00
OHK PZ Petrovce		5	1 098 920	108 360,72
Z toho:	vo vnútrozemí v aute	3	868 920	85 018,00
	vo vnútrozemí v obci	2	230 000	23 342,72
OHK PZ Vyšné Nemecké		9	474 400	48 108,70
Z toho:	na hraničnom priechode v autách	7	54 300	5 436,78
	vo vnútrozemí v lesnom poraste	1	368 400	33 708,60
	vo vnútrozemí v rieke Uh	1	51 700	8 963,32
OHK PZ Maťovské Vojkovce		5	442 160	46 353,11
Z toho:	na hraničnom priechode u osôb	1	200	25,13
	na hraničnom priechode vo vlakoch	4	441 960	46 327,98
OHK PZ Veľké Slemence		3	26 560	2 982,55
Z toho:	na hraničnom priechode u osôb	2	560	70,36
	vo vnútrozemí u osôb	1	26 000	2 912,19
OHK PZ Čierna nad Tisou		98	505 893	52 021,66
Z toho:	na hraničnom priechode vo vlakoch	96	235 893	28 773,98
	vo vnútrozemí v rieke Latorica	1	20 000	2 460,68
	vo vnútrozemí v poraste	1	250 000	20 787,00
MZJ PZ RHP Sobrance		7	1 333 400	134 565,91
Z toho:	vo vnútrozemí v aute	4	803 400	75 440,91
	vo vnútrozemí v lesnom poraste	2	210 000	19 125,00
	vo vnútrozemí v obci	1	320 000	40 000,00
Spolu		181	6 440 793	654 034,35

Údaje poskytnuté RHP Sobrance

2.9 Pozitívne lustrácie v pátracích evidenciách

Prehľad o počte realizovaných osôb a vecí na základe pátrania a blokovania za obdobie roka 2009

		Spolu	Z toho:				
			RHCP Bratislava	RCP Nitra	RCP B. Bystrica	RHCP Prešov	RHP Sobrance
osoby	Spolu	510	115	6	41	63	285
	Z toho:						
	PATROS	132	30	4	40	25	33
	IBO	8	0	0	0	0	8
	INO	27	11	1	0	4	11
	SIS	343	74	1	1	34	233
dopravné prostriedky	Spolu	31	0	0	1	0	30
	Z toho:						
	PATRMV	6	0	0	1	0	5
	IBO	1	0	0	0	0	1
	SIS	24	0	0	0	0	24
vecí (vrátane dokladov)	Spolu	139	20	0	1	15	103
	Z toho:						
	PATRDOC	53	6	0	1	9	37
	IBO	1	0	0	0	0	1
	SIS	85	14	0	0	6	65

Pozitívne lustrácie osôb podľa čl. 96 Schengenského dohovoru podľa štátnej príslušnosti za obdobie roka 2009

Štátna príslušnosť	Spolu	Z toho:			
		Vonkajšia pozemná hranica	Vonkajšia vzdušná hranica	OCP PZ	iné
Ukrajina	62	61	0	0	1
India	7	0	7	0	0
Moldavsko	3	3	0	0	0
Albánsko	2	1	0	1	0
Rusko	2	1	1	0	0
Vietnam	2	0	1	1	0
Čína	1	0	0	0	1
Gambia	1	0	1	0	0
Srbsko	1	0	0	1	0
Spolu	81	66	10	3	2

Údaje poskytnuté OCP ÚHCP MV SR



Spracovalo:

Oddelenie analýzy rizík a štatistík

Centra analýzy a strategického riadenia

Úradu hraničnej a cudzineckej polície

Ministerstva vnútra Slovenskej republiky

Vajnorská 25, 812 72 Bratislava
Tel: +421961050778, Fax: +421961059170
Email: casr@minv.sk
Internet: <http://www.minv.sk/?uhcp>
Intranet: <http://uhcp.minv.sk/>