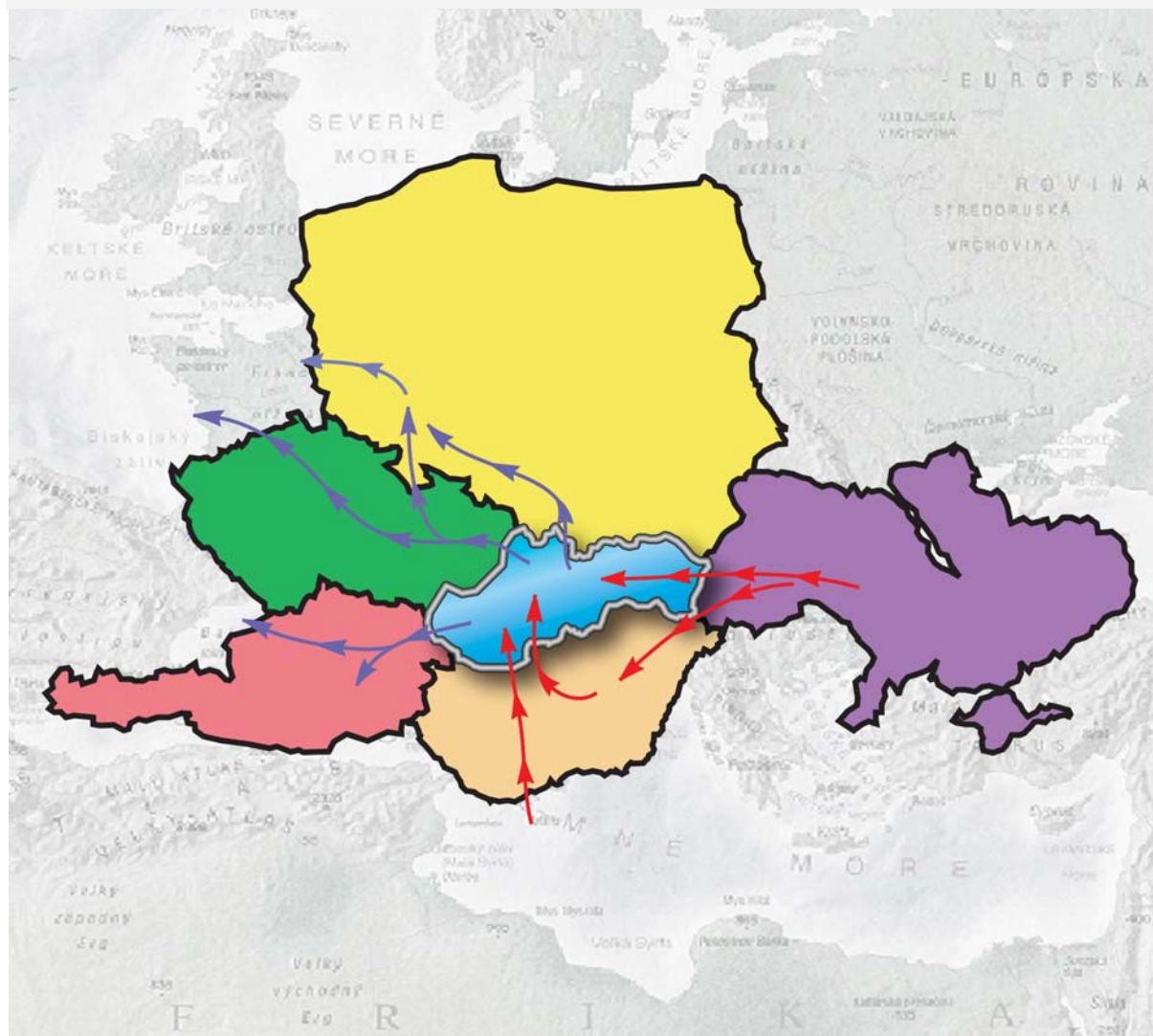


**LEGÁLNA A NELEGÁLNA MIGRÁCIA  
V SLOVENSKEJ REPUBLIKE  
ZA 1.POLROK 2004**



**ÚRAD HRANIČNEJ A CUDZINECKEJ POLÍCIE  
PREZÍDIA POLICAJNÉHO ZBORU**

## O B S A H:

1. Cestovný ruch	.....1
1.1. Prehľad o počte vybavených osôb a dopravných prostriedkov na hraničných priechodoch SR	.....1
1.2. Prehľad o počte vybavených osôb a dopravných prostriedkov na ŠH s MAĎARSKOM	.....2
1.3. Prehľad o počte vybavených osôb a dopravných prostriedkov na ŠH s UKRAJINOU	.....2
1.4. Prehľad o počte vybavených osôb a dopravných prostriedkov na ŠH s POĽSKOM	.....2
1.5. Prehľad o počte vybavených osôb a dopravných prostriedkov na ŠH s ČESKOU REPUBLIKOU	.....3
1.6. Prehľad o počte vybavených osôb a dopravných prostriedkov na ŠH s RAKÚSKOM	.....3
1.7. Prehľad o počte vybavených osôb a dopravných prostriedkov na LETISKÁCH	.....3
1.8. Malý pohraničný styk s Poľskou republikou	.....5
2. Povolené pobyty	.....6
3. Falšovanie a pozmeňovanie cestovných dokladov	.....7
4. Cudzinci, ktorým bol odopretý vstup na územie Slovenskej republiky	.....8
5. Readmisné dohody	.....9
6. Oblasť realizácie trestných činov Národnou jednotkou boja proti nelegálnej migrácii ÚHCP P PZ	.....10
6.1. Štátna príslušnosť prevádzачov, ktorým bolo vznesené obvinenie v realizovaných prípadoch prevádzачstva NJBPNM, v porovnaní I. polroku 2002, 2003, 2004	.....13
6.2. Počet zistených migrantov prevedených cez štátnu hranicu v dokumentovaných prípadoch prevádzачstva NJBPNM podľa štátnej príslušnosti	.....13
6.3. Porovnanie realizácie prípadov, prevádzачov a prevádzanych osôb podľa štátnej hranice za NJBPNM v I. polroku 2002, 2003 a 2004	.....16
7. Nelegálna migrácia na území SR	.....19
7.1. Štátna príslušnosť zistených nelegálnych migrantov za 1. polrok 2002, 2003 a 2004	.....23
7.2. Spôsob nedovoleného prekročenia štátnej hranice SR za 1. polrok 2004	.....24
7.3. Motív nedovoleného prekročenia štátnej hranice SR za 1. polrok 2004	.....24
7.4. Nedovolené prekročenie štátnej hranice SR – recidíva za 1. polrok 2004	.....24
7.5. Nezákonný pobyt na území SR - podľa KR PZ za 1. polrok 2004	.....25
7.6. Štátna príslušnosť migrantov podľa nezákonného pobytu na území SR	.....25
7.7. Smery nelegálnych migrantov cez územie SR a počty nelegálnych migrantov za 1. polrok 2003 a 2004	.....26
8. Prehľad o počte osôb zaradených do INO v SR podľa štátnej príslušnosti za I. polrok 2003 a 2004	.....27

## 1. Cestovný ruch

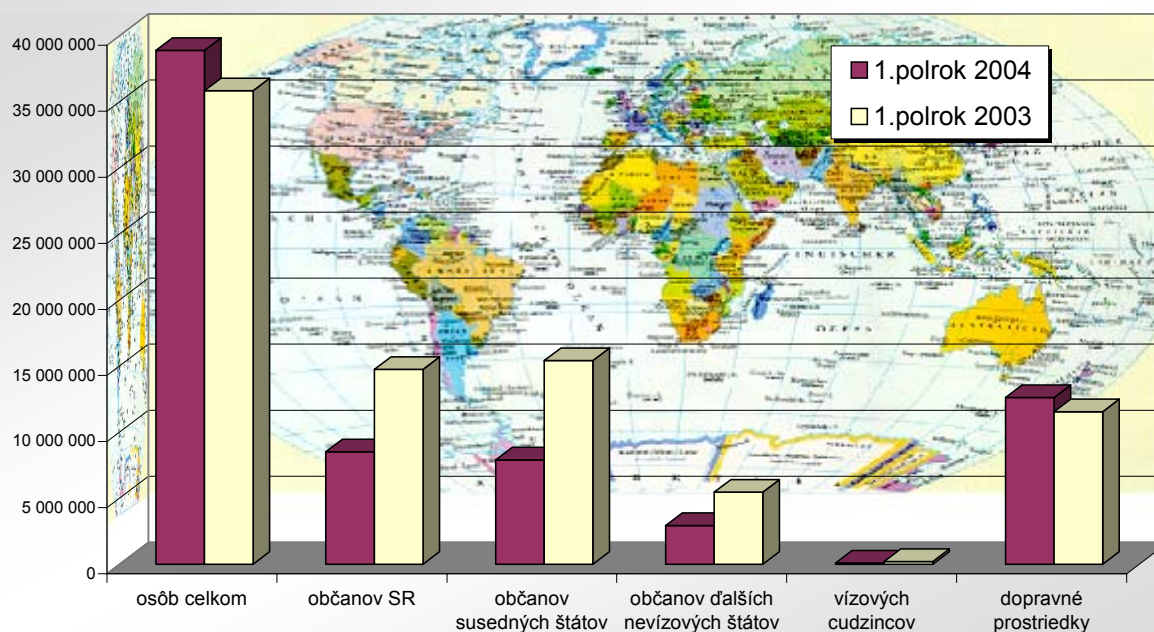
### 1.1. Prehľad o počte vybavených osôb a dopravných prostriedkov na hraničných priechodoch SR

rok	počet vybavených osôb celkom	z toho	občanov SR	občanov sus. štátov	občanov ďalších nevíz. štátov	vízových cudzincov	počet vybavených dopravných prostriedkov
1995	89 072 588	z toho	35 810 533	32 800 484	20 021 994	439 577	25 540 582
1996	109 916 732		45 794 258	40 353 693	23 273 815	494 966	30 486 623
1997	110 744 977		45 980 816	42 057 957	22 268 388	437 816	29 493 364
1998	111 625 748		47 141 071	41 980 816	22 013 380	490 481	31 446 020
1999	104 054 947		43 632 785	42 139 072	17 951 472	331 618	29 008 394
2000	96 798 411		39 972 429	40 178 628	16 264 830	382 524	27 146 688
2001	90 408 198		35 924 704	38 509 327	15 516 597	457 570	26 614 519
2002	86 699 276		34 511 574	36 985 544	14 772 278	429 880	26 483 085
2003	84 926 221		35 683 054	35 315 214	13 542 814	385 139	26 276 254
2003*	35 843 278		14 755 819	15 418 631	5 463 256	205 572	11 548 173
2004**	38 896 076		8 505 976	7 904 300	2 933 865	89 711	12 617 512

\* údaje sú k 30.6.2003

\*\* údaje sú k 30.6.2004

Grafický prehľad o počte vybavených osôb na hraniciach so susednými štátmi v oboch smeroch migrácie



## 1.2. Prehľad o počte vybavených osôb a dopravných prostriedkov na ŠH s MAĎARSKOM

rok	počet vybavených osôb celkom	občanov SR	občanov sus. štátov	občanov ďalších nevíz. štátov	vízových cudzincov	počet vybavených dopravných prostriedkov
1998	22 671 713	10 791 721	6 369 198	5 364 667	146 127	6 666 797
1999	18 382 152	8 989 753	5 260 814	4 010 143	121 442	5 546 871
2000	17 304 737	8 200 751	4 686 225	4 290 775	126 986	5 377 472
2001	19 831 474	8 482 040	5 378 209	5 833 154	138 071	6 333 020
2002	18 731 590	7 427 926	6 511 691	4 674 140	117 833	6 069 237
2003	19 511 281	8 086 883	7 429 663	3 876 661	118 074	6 708 612
2003*	8 359 589	3 125 215	3 928 296	1 244 259	61 189	3 082 998
2004**	8 639 445	3 851 974	3 232 883	1 504 466	50 122	3 237 157

## 1.3. Prehľad o počte vybavených osôb a dopravných prostriedkov na ŠH s UKRAJINOU

rok	počet vybavených osôb celkom	občanov SR	občanov sus. štátov	občanov ďalších nevíz. štátov	vízových cudzincov	počet vybavených dopravných prostriedkov
1998	3 787 397	151 756	3 492 843	137 059	5 739	722 918
1999	2 924 750	125 236	2 682 571	112 377	4 566	504 756
2000	1 408 861	105 863	1 170 271	106 372	26 355	376 455
2001	801 015	107 700	569 164	66 778	57 373	434 478
2002	932 459	153 234	661 140	72 108	45 977	517 856
2003	1 193 482	286 202	792 948	67 665	46 667	659 715
2003*	532 238	106 944	375 032	28 090	22 172	317 325
2004**	813 549	235 267	519 635	34 215	24 432	429 382

## 1.4. Prehľad o počte vybavených osôb a dopravných prostriedkov na ŠH s POĽSKOM

rok	počet vybavených osôb celkom	občanov SR	občanov sus. štátov	občanov ďalších nevíz. štátov	vízových cudzincov	počet vybavených dopravných prostriedkov
1998	16 979 574	6 258 984	9 202 380	1 491 162	27 048	3 738 597
1999	18 701 284	5 519 207	11 963 990	1 194 914	23 173	3 843 759
2000	20 179 927	4 847 237	14 243 548	1 055 334	33 808	3 919 472
2001	17 980 179	2 980 961	14 083 027	844 805	71 386	3 763 110
2002	14 763 542	2 491 338	11 387 285	804 731	80 188	3 277 495
2003	14 266 558	3 818 885	9 335 733	1 044 570	67 370	3 353 798
2003*	4 916 619	1 022 192	3 523 970	336 913	33 544	1 191 746
2004**	6 342 284	2 241 618	3 580 061	486 603	34 002	1 639 384

### 1.5. Prehľad o počte vybavených osôb a dopravných prostriedkov na ŠH s ČESKOU REPUBLIKOU

rok	počet vybavených osôb celkom	z toho	občanov SR	občanov sus. štátov	občanov ďalších nevíz. štátov	vízových cudzincov	počet vybavených dopravných prostriedkov
1998	50 428 672	z	21 280 501	18 853 081	10 095 938	199 152	14 767 580
1999	48 605 483	t	20 726 099	18 878 305	8 913 321	87 758	14 321 683
2000	47 731 411	o	20 721 631	18 306 124	8 620 096	83 560	14 176 875
2001	44 027 180	h	19 416 092	17 362 793	7 162 907	85 388	13 327 313
2002	43 371 728	o	18 810 678	17 283 531	7 206 540	70 979	13 203 117
2003	41 013 150		17 761 233	16 561 520	6 614 216	76 181	12 490 044
2003*	17 909 660		7 826 777	7 043 711	2 990 341	48 831	5 364 284
2004**	18 658 808		8 302 352	7 605 864	2 724 754	25 838	5 998 571

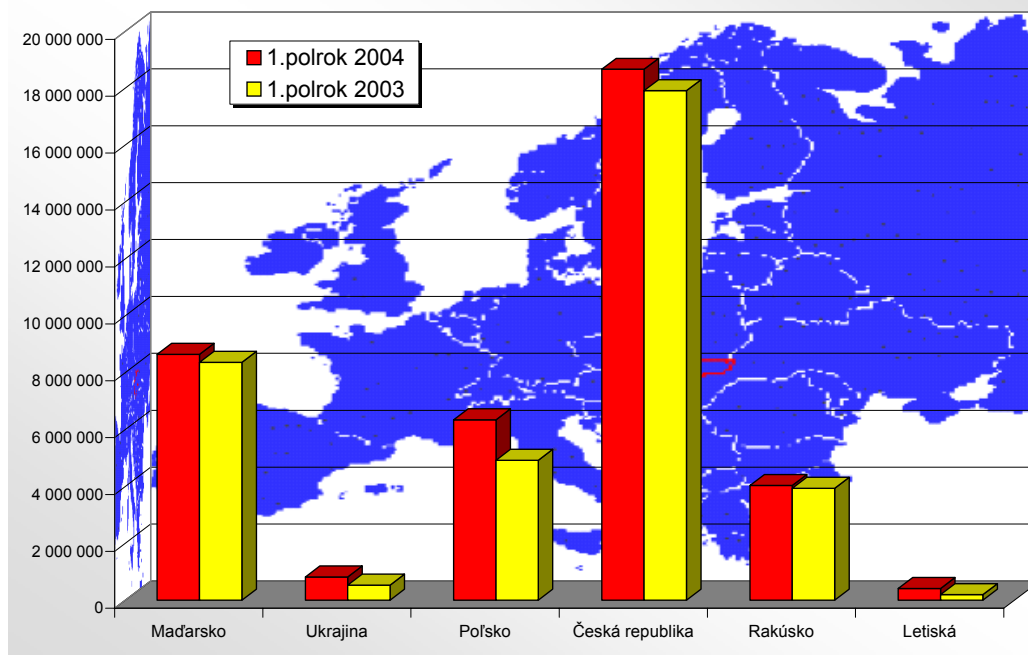
### 1.6. Prehľad o počte vybavených osôb a dopravných prostriedkov na ŠH s RAKÚSKOM

rok	počet vybavených osôb celkom	z toho	občanov SR	občanov sus. štátov	občanov ďalších nevíz. štátov	vízových cudzincov	počet vybavených dopravných prostriedkov
1998	17 235 809	z	8 361 344	4 061 774	4 739 263	73 428	5 536 341
1999	14 978 350	t	7 990 507	3 350 706	3 562 027	75 110	4 779 883
2000	9 695 661	o	5 809 914	1 771 785	2 021 955	92 007	3 283 267
2001	7 306 059	h	4 646 655	1 115 397	1 479 454	64 553	2 744 354
2002	8 381 744	o	5 293 982	1 140 941	1 872 219	74 602	3 401 651
2003	8 296 791		5 325 810	1 188 082	1 745 289	37 610	3045666
2003*	3 930 253		2 568 796	546 492	7 944 736	20 492	1 584 527
2004**	4 030 982		2 374 652	695 142	946 139	15 049	1 300 608

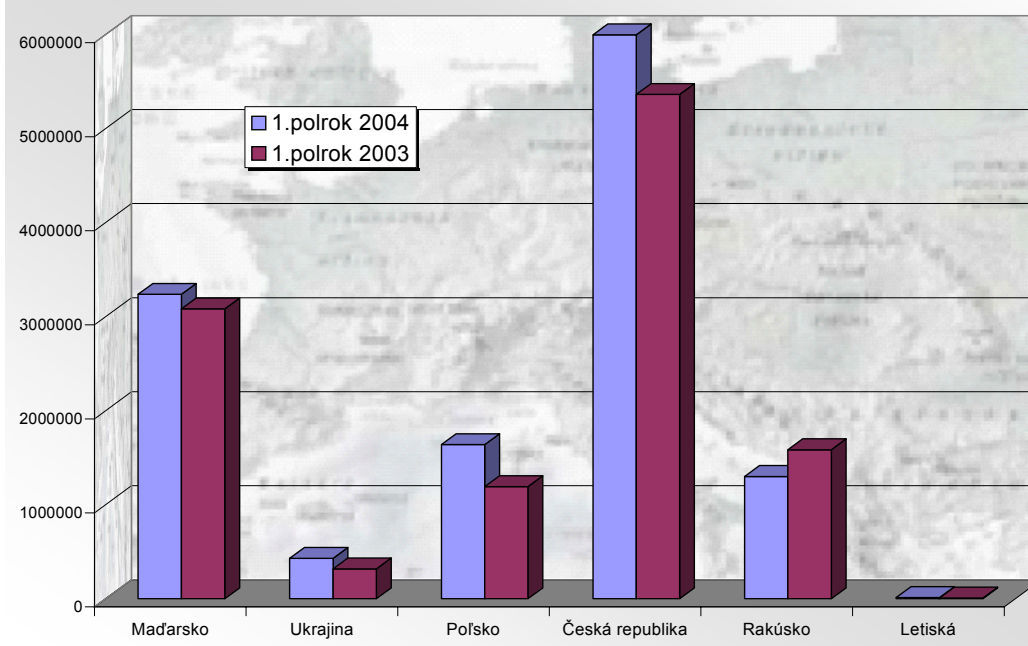
### 1.7. Prehľad o počte vybavených osôb a dopravných prostriedkov na LETISKÁCH

rok	počet vybavených osôb celkom	z toho	občanov SR	občanov sus. štátov	občanov ďalších nevíz. štátov	vízových cudzincov	počet vybavených dopravných prostriedkov
1998	522 583	z	296 765	1 540	185 291	38 987	13 787
1999	462 928	t	281 983	2 686	158 690	19 569	11 444
2000	477 814	o	287 033	675	170 298	19 808	13 147
2001	462 291	h	291 256	737	129 499	40 799	12 244
2002	518 213	o	334 416	956	142 540	40 301	13 729
2003	644 959		404 041	7 268	194 413	39 237	18 419
2003*	194 919		105 895	500	69 180	19 344	7 293
2004**	411 008		218 095	271	169 252	23 390	12 410

Grafický prehľad o počte vybavených osôb na štátnych hraniciach s jednotlivými štátmi



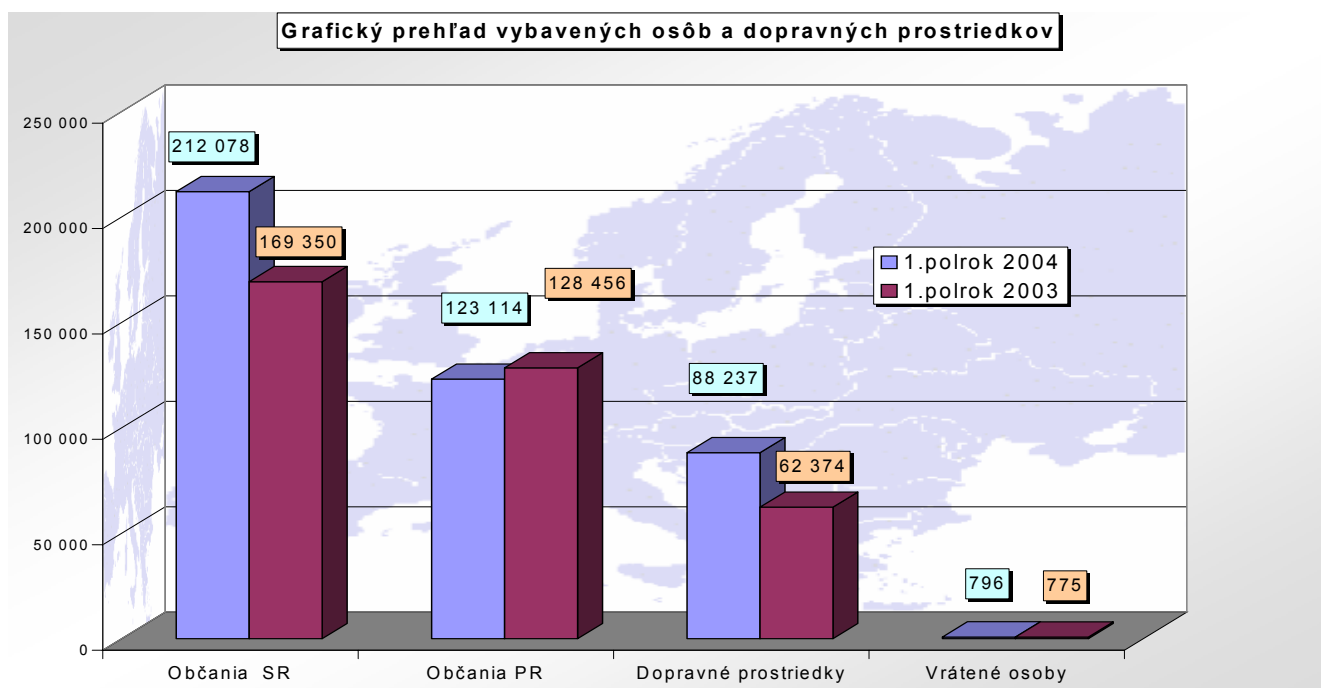
Grafický prehľad o počte vybavených dopravných prostriedkov na štátnych hraniciach s jednotlivými štátmi



## 1.8. Malý pohraničný styk s Poľskou republikou

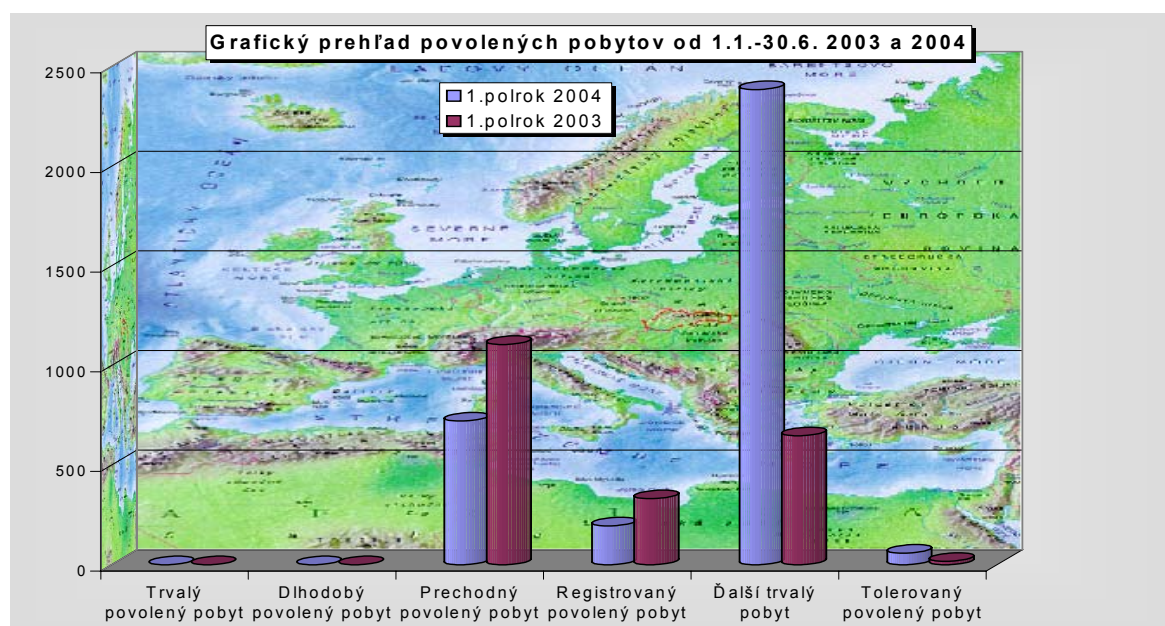
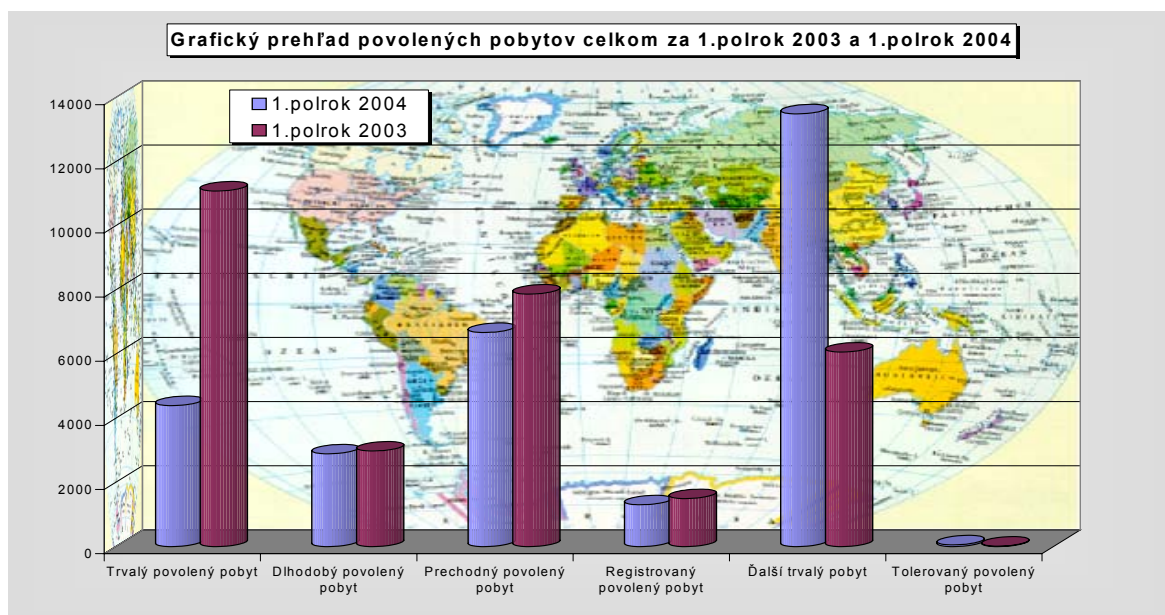
Názov HP	Občania SR		Občania PR		Dopravné prostriedky			Vrátené osoby		
	odchod	príchod	odchod	príchod	odchod	príchod	celkom	odchod	príchod	celkom
1. polrok										
2003	91 036	78 318	59 664	69 292	31 921	30 453	62 374	339	436	775
2004	114 652	97 426	58 564	64 550	45 702	42 535	88 237	399	397	796

\*vstupom do EÚ (1.5.2004) OHK PZ nevyplňuje.



## 2. Povolené pobyty

Druh	Nové od 1. 1. - 30. 6.		Celkom k 30. 6.	
	2003	2004	2003	2004
Trvalý povolený pobyt	0	0	11089	4396
Dlhodobý povolený pobyt	0	0	2980	2893
Prechodný povolený pobyt	1105	721	7875	6676
Registrovaný povolený pobyt	331	195	1497	1303
Ďalší trvalý pobyt	647	2384	6067	13495
Tolerovaný povolený pobyt	17	58	16	55
<b>Spolu:</b>	<b>2100</b>	<b>3358</b>	<b>29524</b>	<b>28818</b>





### 3. Falšovanie a pozmeňovanie cestovných dokladov

#### 1.polrok 2003

A: výmena fotografie	47
B: prepísanie údajov v CD	1
C: výmena strán v CD	24
D: pravý CD vystavený neoprávnenou osobou	0
E: použitie pravého CD inou osobou	10
F: falošný CD	1
G: pozmenené vízum SR	0
H: falošné vízum SR	1
I: falošná priechodová pečiatka	0
J: pravý cestovný doklad vydaný oprávneným útvarom, ale inej osobe, než údaje ktorej sú v CD	2
<b>Spolu</b>	<b>86</b>

#### 1.polrok 2004

A: výmena fotografie	89
B: prepísanie údajov v CD	29
C: výmena strán v CD	39
D: pravý CD vystavený neoprávnenou osobou	9
E: použitie pravého CD inou osobou	32
F: falošný CD	7
G: pozmenené vízum SR	1
H: falošné vízum SR	4
I: falošná priechodová pečiatka	2
J: pravý cestovný doklad vydaný oprávneným útvarom, ale inej osobe, než údaje ktorej sú v CD	3
<b>Spolu</b>	<b>215</b>

#### 4. Cudzinci, ktorým bol odopretý vstup na územie Slovenskej republiky

<b>A-</b> štátna príslušnosť cudzinca, ktorému bol odopretý vstup (podľa medzinárodného kódovníka)
<b>B-</b> počet cudzincov, ktorým bol odopretý vstup celkovo
<b>C-</b> počet cudzincov, ktorým bol odopretý vstup pre nedostatky v cestovnom doklade
<b>D-</b> počet cudzincov, ktorým bol odopretý vstup z dôvodu zaradenia v INO
<b>E-</b> počet cudzincov, ktorým bol odopretý vstup pre iné dôvody uvedené v § 6 ods.1 a 2 Z.č.48/2002Z.z. o pobyte cudzincov a o zmene a doplnení niektorých zákonov

##### 1.polrok 2003

A	B	C	D	E
ROM	1470	134	6	1330
POL	1365	463	12	890
UKR	1195	189	8	998
HUN	1115	159	4	952
CZE	842	282	11	549
MEX	453	88	0	365
ITA	177	96	0	81
RUS	172	122	0	50
AUT	171	89	0	82
DEU	140	52	3	85
<b>Ostatné</b>	<b>1374</b>	<b>580</b>	<b>8</b>	<b>786</b>
<b>SPOLU</b>	<b>8474</b>	<b>2254</b>	<b>52</b>	<b>6168</b>

##### 1.polrok 2004

A	B	C	D	E
UKR	2655	329	14	2312
HUN	1400	341	4	1055
POL	1324	778	6	540
CZE	631	302	8	321
ROM	448	183	0	265
YUG	309	133	0	176
AUT	220	50	0	170
TUR	182	16	0	166
DEU	135	30	1	104
RUS	133	35	0	98
<b>Ostatné</b>	<b>1452</b>	<b>321</b>	<b>1</b>	<b>1130</b>
<b>SPOLU</b>	<b>8889</b>	<b>2518</b>	<b>34</b>	<b>6337</b>

## 5. Readmisné dohody

Informácia o plnení readmisných dohôd za I. polrok 2003

p.č.	Readmisná dohoda so štátom	Readmisia						Policajný prevoz		
		odovzdaných osôb		prijatých osôb		odmietnutých osôb		žiadosti o prevoz	vykonaných prevozov	prevezených osôb
		občanov zmluvnej strany	občanov tretích štátov	občanov SR	občanov tretích štátov	orgánmi SR	orgánmi zml. strany			
1	Bulharská republika	0	0	0	0	0	0	0	0	0
2	Česká republika	1	3	72	302	1	1	0	25	224
3	Francúzska republika	0	0	0	0	0	0	0	0	0
4	Chorvátska republika	0	0	0	0	0	0	0	0	0
5	Juhoslovanská zväzová republika	0	0	0	0	0	0	0	0	0
6	Macedónska republika	0	0	0	0	0	0	0	0	0
7	Maďarská republika	7	10	6	14	1	2	0	0	0
8	Poľská republika	80	7	44	43	0	0	0	0	0
9	Slovinská republika	0	0	0	0	0	0	0	0	0
10	Rakúska republika	0	0	0	439	0	3	0	0	0
11	Rumunská republika	0	0	0	0	0	0	0	0	0
12	Španielske kráľovstvo	0	0	0	0	0	0	0	0	0
13	Talianska republika	0	0	0	0	0	0	0	0	0
14	Ukrajina	20	605	1	1	0	432	0	2	12
15	Nemecko	0	0	0	0	0	0	0	0	0
<b>SPOLU</b>		<b>108</b>	<b>625</b>	<b>123</b>	<b>799</b>	<b>2</b>	<b>438</b>	<b>0</b>	<b>27</b>	<b>236</b>

Informácia o plnení readmisných dohôd za I. polrok 2004

p.č.	Readmisná dohoda so štátom	Readmisia						Policajný prevoz		
		odovzdaných osôb		prijatých osôb		odmietnutých osôb		žiadosti o prevoz	vykonaných prevozov	prevezených osôb
		občanov zmluvnej strany	občanov tretích štátov	občanov SR	občanov tretích štátov	orgánmi SR	orgánmi zml. strany			
1	Bulharská republika	0	0	0	0	0	0	0	0	0
2	Česká republika	8	1	101	317	0	0	0	27	271
3	Francúzska republika	0	0	0	0	0	0	0	0	0
4	Chorvátska republika	0	0	0	0	0	0	0	0	0
5	Juhoslovanská zväzová republika	0	0	0	0	0	0	0	0	0
6	Macedónska republika	0	0	0	0	0	0	0	0	0
7	Maďarská republika	21	9	8	40	0	0	0	1	1
8	Poľská republika	46	0	20	6	0	0	0	1	1
9	Slovinská republika	0	0	0	0	0	0	0	0	0
10	Rakúska republika	0	0	0	666	0	0	0	0	0
11	Rumunská republika	0	0	0	0	0	0	0	0	0
12	Španielske kráľovstvo	0	0	0	0	0	0	0	0	0
13	Talianska republika	0	0	0	0	0	0	0	0	0
14	Ukrajina	8	261	4	0	2	208	0	0	0
15	Nemecko	0	0	1	0	0	0	0	0	0
<b>SPOLU</b>		<b>83</b>	<b>271</b>	<b>134</b>	<b>1029</b>	<b>2</b>	<b>208</b>	<b>0</b>	<b>0</b>	<b>273</b>

## 6. Oblasť realizácie trestných činov Národnou jednotkou boja proti nelegálnej migrácii ÚHCP P PZ

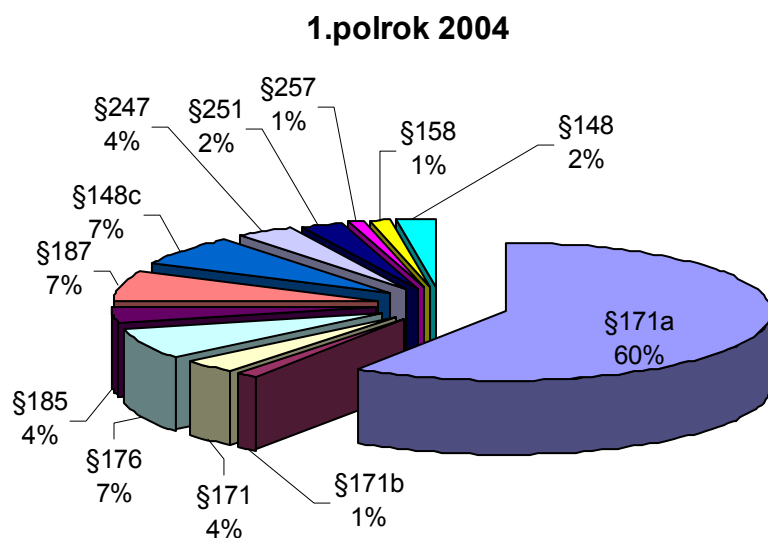
Skladba trestných činov v realizácii Národnou jednotkou boja proti nelegálnej migrácii ÚHCP P PZ (ďalej len NJBPNM) za I. polrok 2004 je znázornená v tabuľke č. 1. Porovnanie s I. polrokom 2003 je znázornené v grafe č. 1 a č. 2.

Tabuľka č. 1

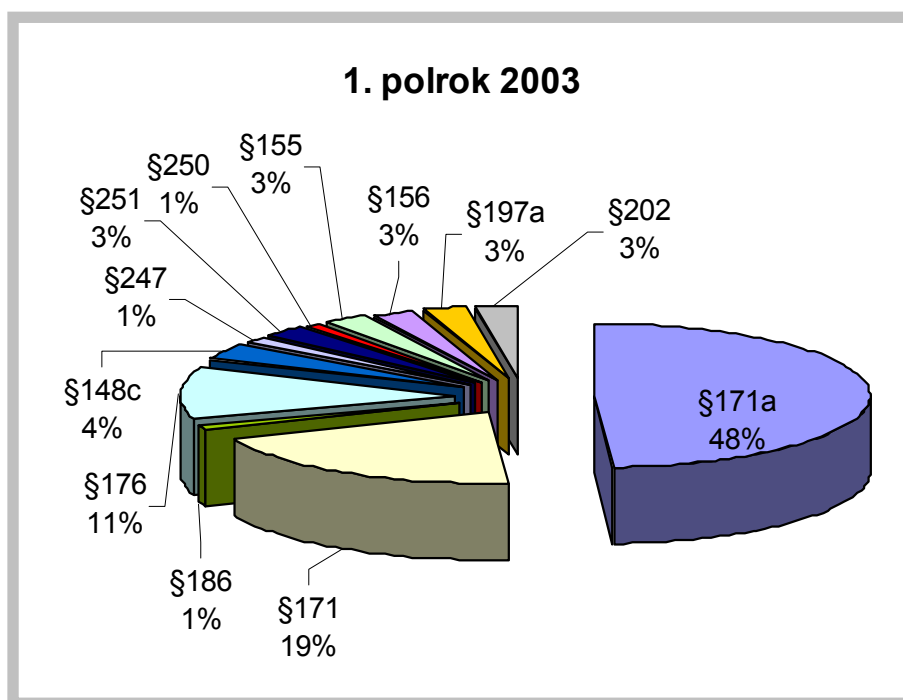
<b>V uvedených 78 realizačných návrhoch podaných NJBPNM boli zdokumentované nasledovné trestné činy:</b>	január až marec	apríl až jún	spolu
podľa § 171a TZ	18	32	<b>50</b>
podľa § 171b TZ	1	0	<b>1</b>
podľa § 171 TZ marenie výkonu úradného rozhodnutia	3	0	<b>3</b>
podľa § 176 TZ – falšovanie a pozmeňovanie verejnej listiny	6	0	<b>6</b>
podľa § 185 TZ – nedovolené ozbrojovanie	3	0	<b>3</b>
podľa § 187 TZ – nedovolená výroba a držba omamnej a psychotropnej látky, jedu a prekurzora a obchodovanie s nimi	5	1	<b>6</b>
podľa § 148c TZ – porušenie predpisov o št. technických opatreniach na označenie tovaru	4	2	<b>6</b>
podľa § 247 TZ – krádež	1	1	<b>2</b>
podľa § 251 TZ podielníctvo	1	1	<b>2</b>
podľa § 257 TZ poškodzovanie cudzej veci	0	1	<b>1</b>
podľa § 158 TZ zneužitie právomoci verejného činiteľa	0	1	<b>1</b>
podľa § 148 TZ – skrátenie dane	0	2	<b>2</b>
podľa § 124 TZ – porušovanie predpisov o obehú tovaru v styku s cudzinou	0	1	<b>1</b>
<b>Spolu trestných činov</b>	<b>42</b>	<b>42</b>	<b>84</b>

\*Poznámka - v tabuľke ide o trestné činy, ktoré boli zdokumentované v realizačných návrhoch podaných NJBPNM (v 78 realizačných návrhov bolo zdokumentovaných celkom 84 trestných činov).

Graf č. 1 Skladba trestných činov v realizovaných prípadoch NJBPNM za I. polrok 2004



Graf č. 2 Skladba trestných činov v realizovaných prípadoch NJBPNM



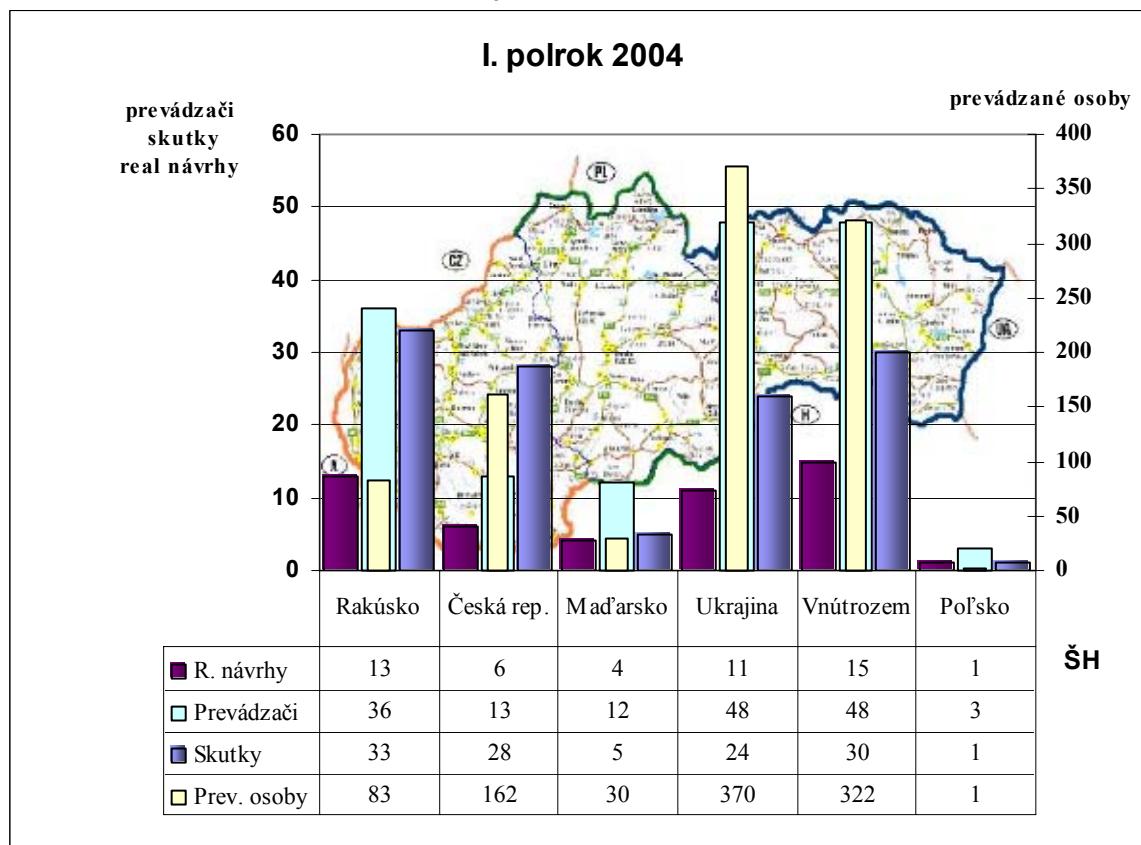
	I. polrok 2003			I. polrok 2004		
	Prevádzáčstvo	Iná TČ	Spolu	Prevádzáčstvo	Iná TČ	Spolu
Počet podaných realizačných návrhov	39	33	72	51	27	78
Počet RN, kde bolo vznesené obvinenie	32	28	60	46	21	67
Počet prevádzáčov	68	35	103	160	40	200
Počet obvinených prevádzáčov	60	29	89	144	32	176
Počet migrantov	505 + 307 <sup>a</sup>	0	812	968 + 107 <sup>b</sup>	0	1075
Skutky	47	33	80	121	30	151
Počet trestných činov v realizovaných prípadoch	32	36	68	51	33	84

<sup>a</sup> celkový počet zistených migrantov NJBPNM 812, z toho 505 bolo zistených v rámci realizovaných prípadov prevádzáčstva, 307 za použitia monitorovacieho vozidla

<sup>b</sup> celkový počet zistených migrantov NJBPNM 1075, z toho 968 bolo zistených v rámci realizovaných prípadov prevádzáčstva, 107 za použitia monitorovacieho vozidla

#### A) Nedovolené prekročenie štátnej hranice:

Graf č. 3 Realizačné návrhy podané NJBPNM, počet prevádzáčov, a prevedených osôb podľa štátnej hranice za I. polrok 2004



6.1. Štátna príslušnosť prevádzачov, ktorým bolo vznesené obvinenie v realizovaných prípadoch prevádzachtva NJBPNM, v porovnaní I. polroku 2002, 2003, 2004

Tabuľka č. 3

Národnosť obvinených prevádzачov	I.polrok 2002	I.polrok 2003	I.polrok 2004
Slovensko	32	54	131
Česká republika	1	2	3
Poľsko	0	0	4
Čína	0	0	2
Vietnam	0	1	1
Belgicko	0	0	1
Ukrajina	1	9	1
Rusko - Čečensko	0	0	1
Rakúsko	0	1	0
Nemecko	0	1	0
Moldavsko	0	0	0
<b>Spolu</b>	<b>34</b>	<b>68</b>	<b>144</b>

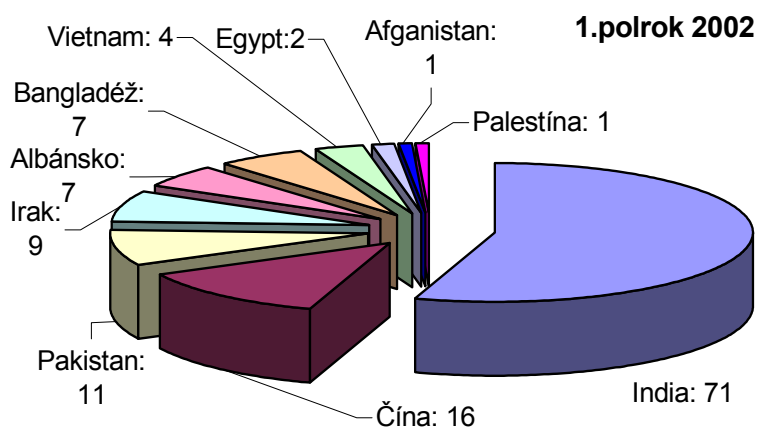
6.2. Počet zistených migrantov prevedených cez štátnu hranicu v dokumentovaných prípadoch prevádzachtva NJBPNM podľa štátnej príslušnosti

Tabuľka č. 4

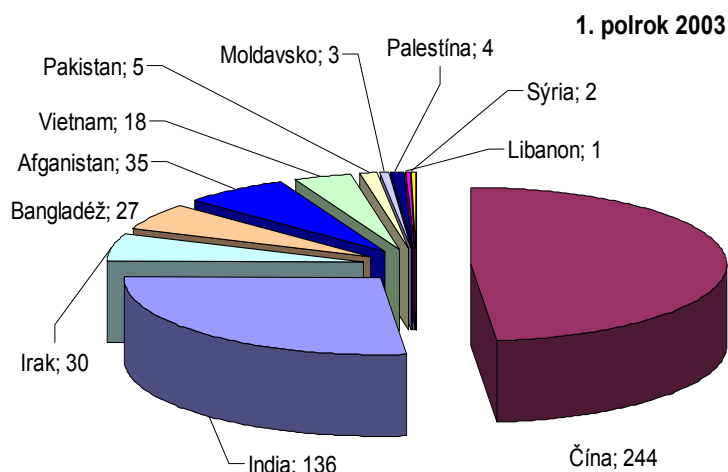
Národnosť migrantov	2002 I.polrok	2003 I.polrok	2004 I.polrok
Albánsko	7	0	0
Afganistan	1	35	12
Bangladéš	7	27	40
Čína	16	244	219
Egypt	2	0	0
India	71	136	189
Irak	9	30	0
Libanon	0	1	0
Moldavsko	0	3	0
Nezistené	0	0	448
Pakistan	11	5	19
Palestína	1	4	4
Rusko	0	0	14*
Sýria	0	2	0
Senegal	0	0	2
Slovensko	0	0	1
Somálsko	0	0	2
Srí Lanka	0	0	4
Turecko	0	0	8
Ukrajina	0	0	6
Vietnam	4	18	0
<b>Spolu</b>	<b>129</b>	<b>505</b>	<b>968</b>

\* z toho 5 Čečensko

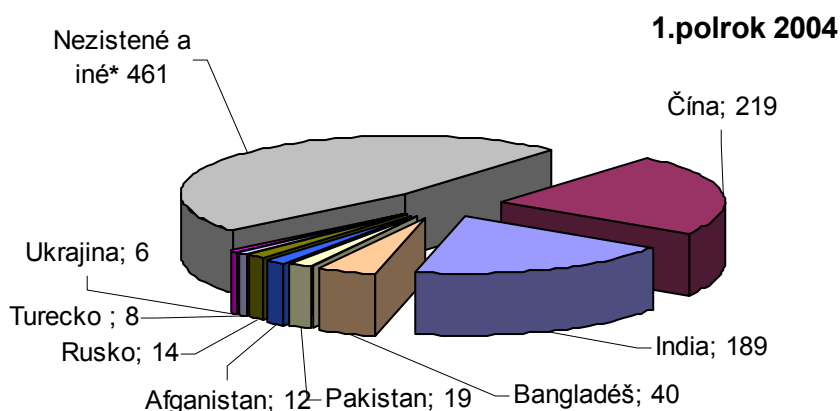
Graf č. 4 Štátna príslušnosť nelegálnych migrantov v prípadoch prevádzach realizovaných NJBPNM za I. polrok 2002



Graf č. 5 Štátna príslušnosť nelegálnych migrantov v prípadoch prevádzach realizovaných NJBPNM za I. polrok 2003



Graf č. 6 Štátna príslušnosť nelegálnych migrantov v prípadoch prevádzach realizovaných NJBPNM za I. polrok 2004



\*nezistená príslušnosť - 448

iná - 4 Palestína, 4 Srí Lanka, 2 Somálsko, 2 Senegal, 1 Slovensko

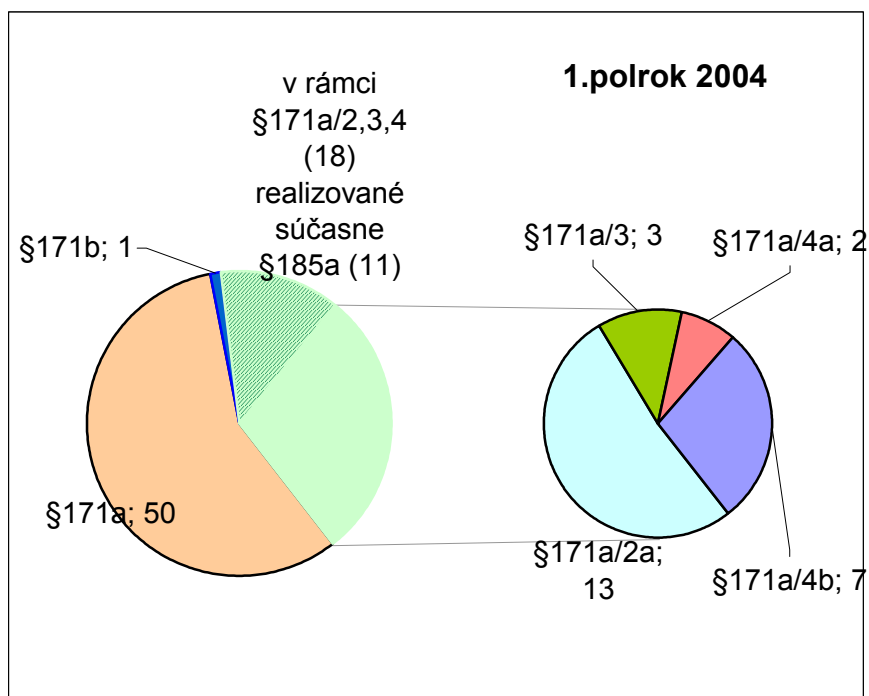


Kvalifikovaná skutková podstata trestného činu nedovoleného prekročenia štátnej hranice.

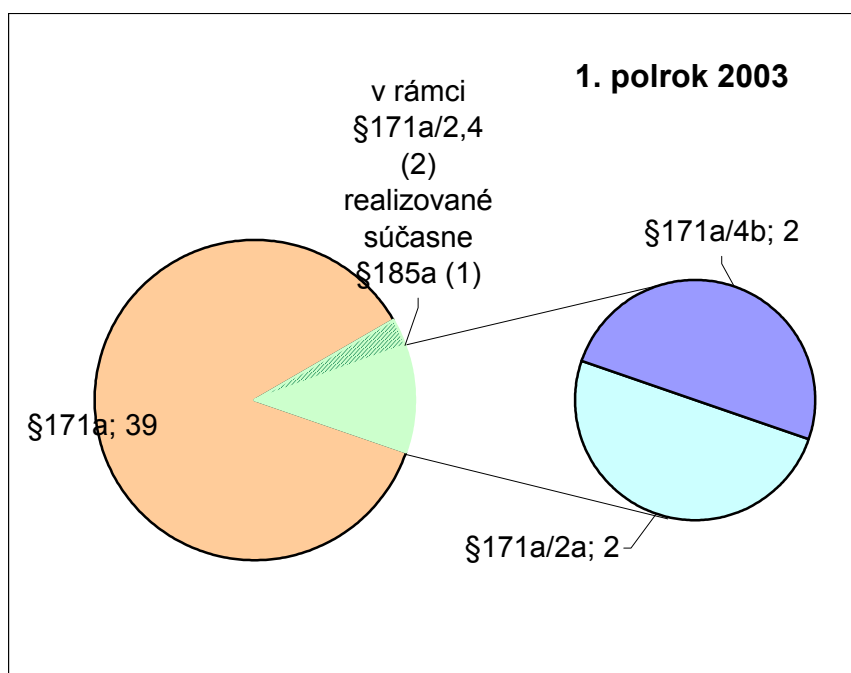
Tabuľka č. 5

	I. polrok 2003	I. polrok 2004
§ 171a/2a organiz. skupina	2	13
§ 171a/3 väčší prospech	0	3
§ 171a/4a ťažká ujma	0	2
§ 171a/4b značný prospech	2	7
§ 185a zločinecká skupiny	1	11

Graf č. 7 Kvalifikovaná skutková podstata TČ nedovoleného prekročenia ŠH, zločinecké skupiny v realizačných návrhoch NJBPNM za I. polrok 2004



Graf č. 8 Kvalifikovaná skutková podstata TČ nedovoleného prekročenia ŠH, zločinecké skupiny v realizačných návrhoch NJBPNM za I. polrok 2003

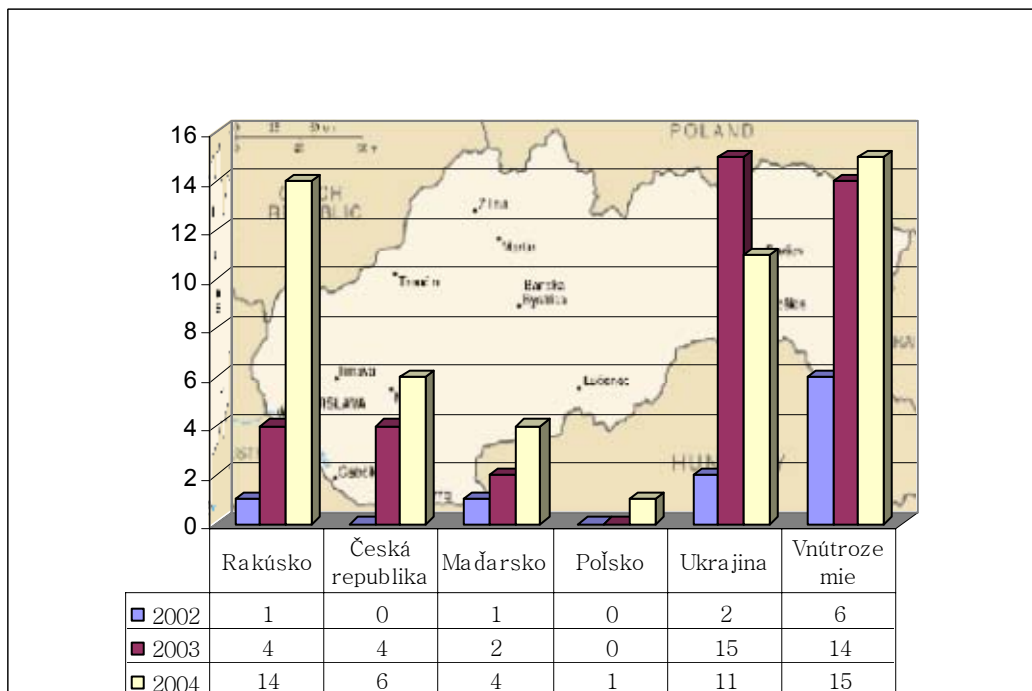


### 6.3. Porovnanie realizácie prípadov, prevádzáčov a prevádzaných osôb podľa štátnej hranice za NJBPNM za I. polrok 2002, 2003 a 2004

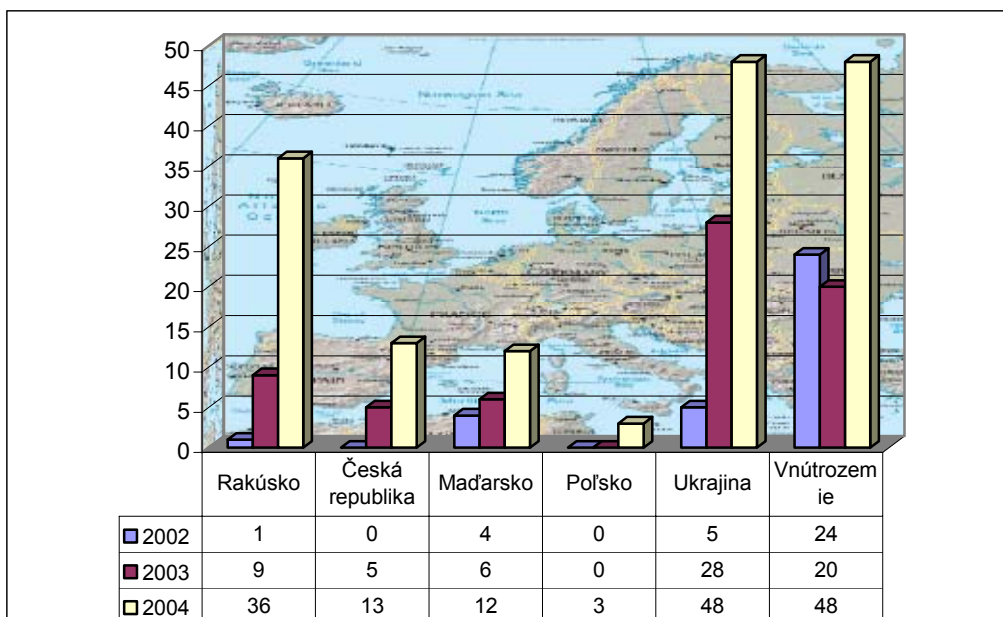
Tabuľka č. 10

úsek štátnej hranice	počet real. návrhov			počet prevádzáčov			počet zistených migrantov		
	1.4.-30.6.2002	I. polrok 2003	I. polrok 2004	1.4.-30.6.2002	I. polrok 2003	I. polrok 2004	1.4.-30.6.2002	I. polrok 2003	I. polrok 2004
Rakúsko	1	4	14	1	9	36	6	9	83
Česká republika	0	4	6	0	5	13	0	54	162
Maďarsko	1	2	4	4	6	12	11	37	30
Poľsko	0	0	1	0	0	3	0	0	1
Ukrajina	2	15	11	5	28	48	50	238	370
Vnútrozemie	6	14	15	24	20	48	62	167	322
<b>Spolu</b>	<b>10</b>	<b>39</b>	<b>51</b>	<b>34</b>	<b>68</b>	<b>160</b>	<b>129</b>	<b>505</b>	<b>968</b>

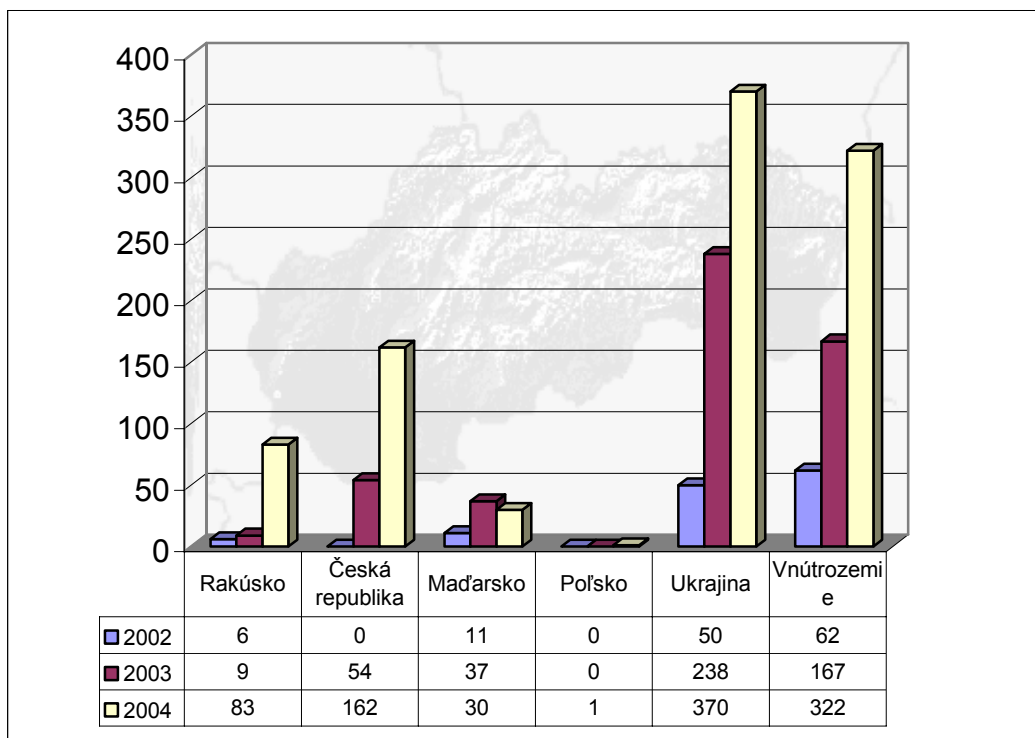
Graf č. 9 Porovnanie počtu podaných realizačných návrhov NJBPNM za I. polrok 2002, 2003 a 2004 podľa štátnej hranice



Graf č. 10 Porovnanie počtu prevádzachov v dokumentovaných prípadoch NJBPNM za I. polrok 2002, 2003 a 2004 podľa štátnej hranice



Graf č. 11 Porovnanie počtu nelegálnych migrantov v prípadoch prevádzachstva za I. polrok 2002, 2003 a 2004 podľa štátnej hranice



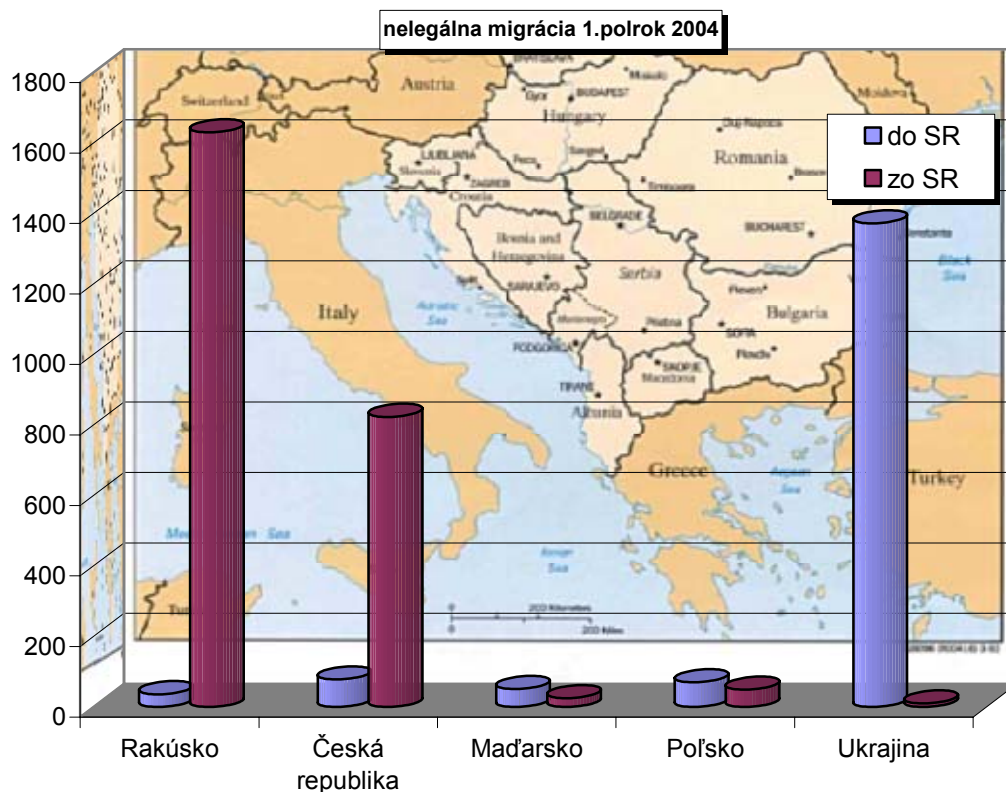
## 7. Nelegálna migrácia na území SR

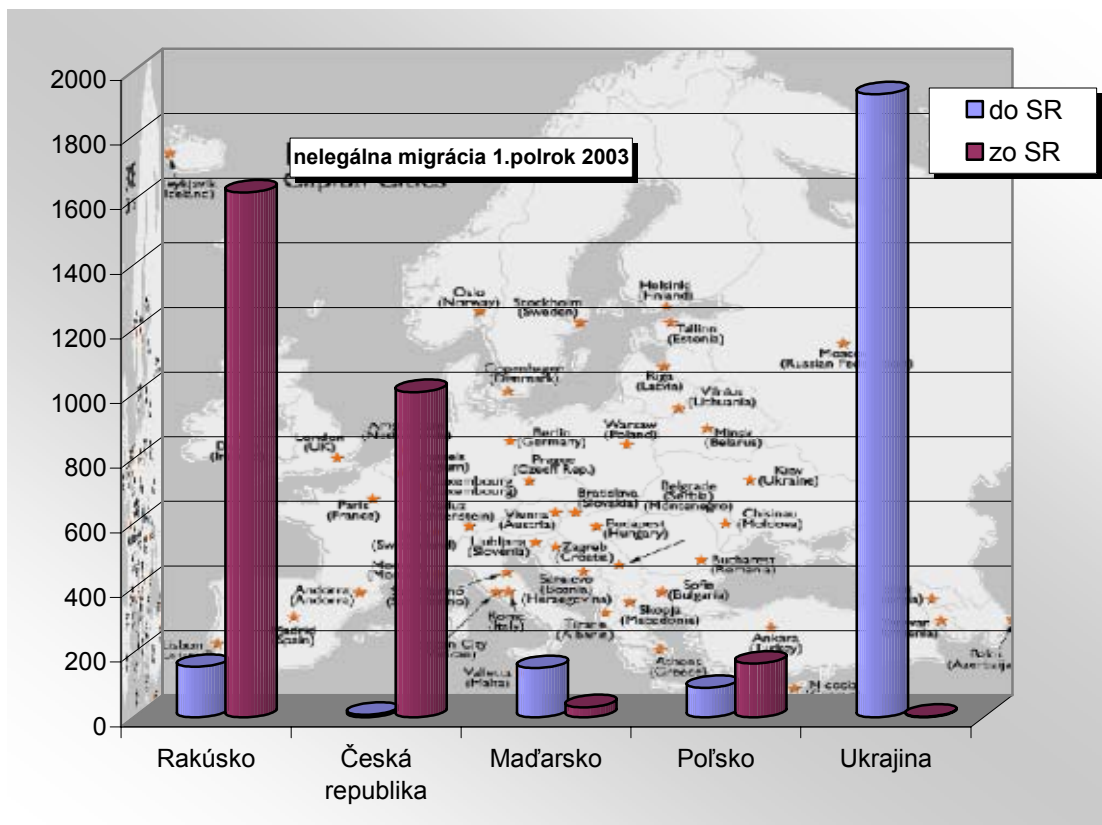
### 1.polrok 2004

Štátna hranica SR	do SR	zo SR	Spolu
Rakúsko	36	1630	1666
Česká republika	78	823	901
Maďarsko	51	25	76
Poľsko	70	49	119
Ukrajina	1372	10	1382
<b>Spolu</b>	<b>1607</b>	<b>2537</b>	<b>4144</b>

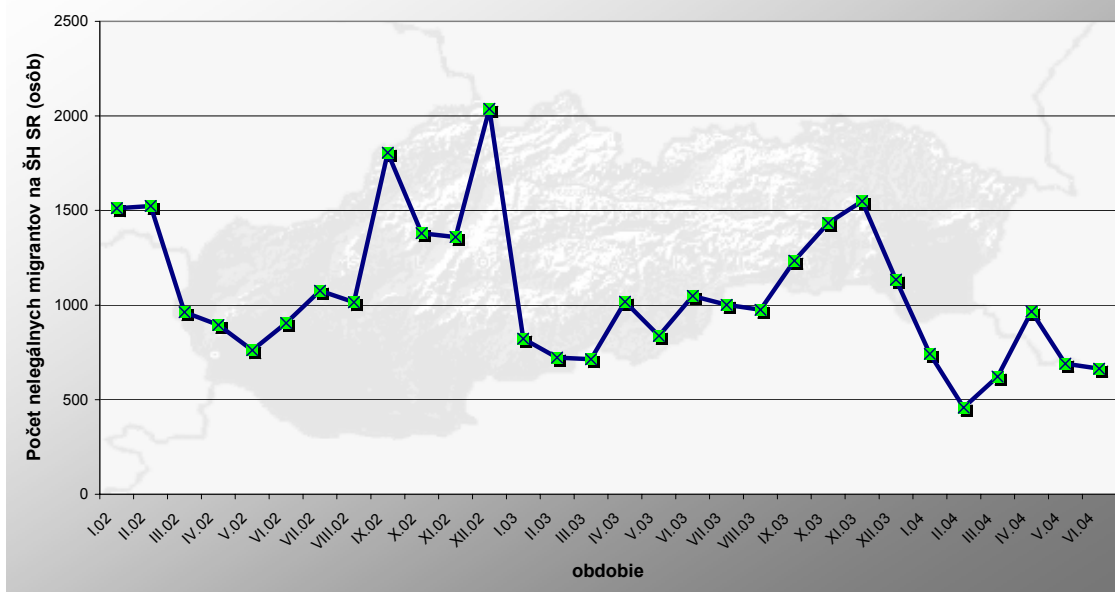
### 1.polrok 2003

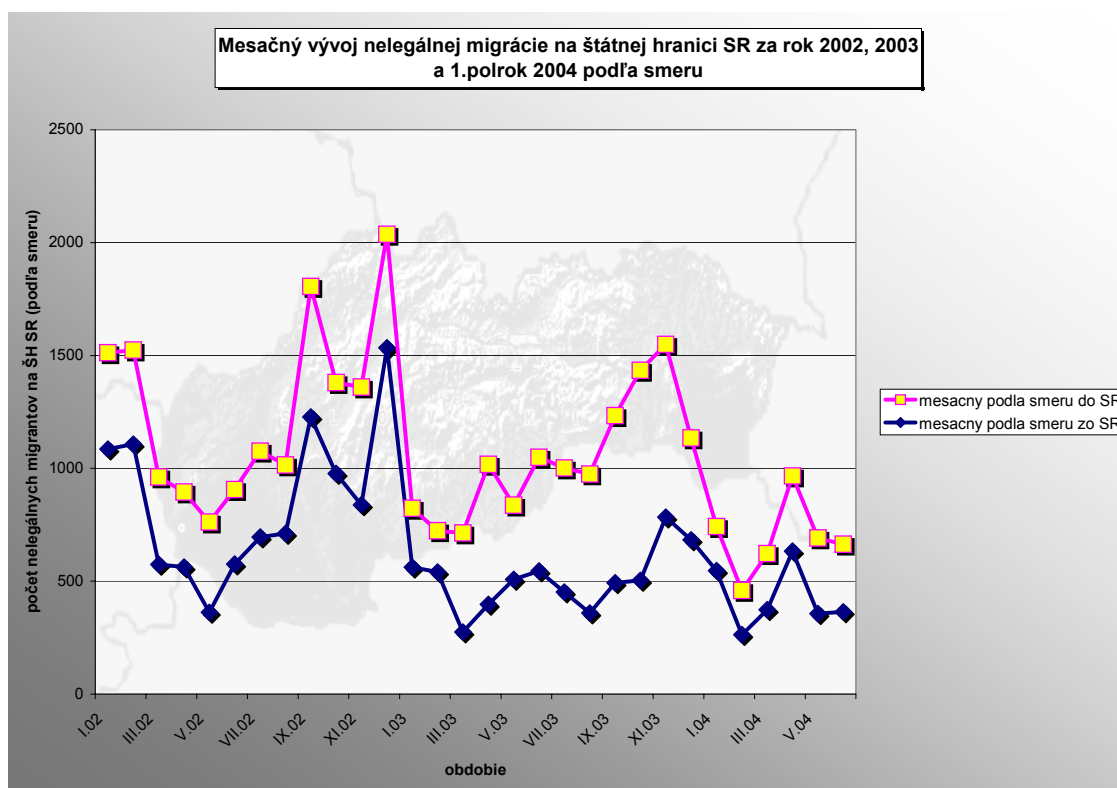
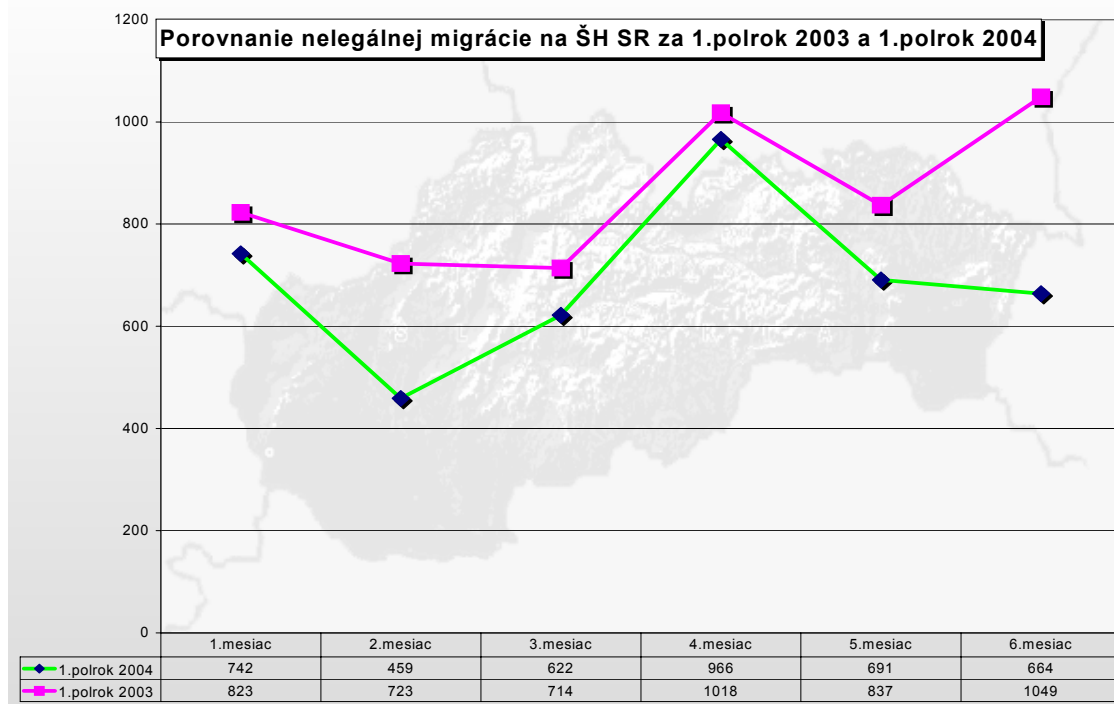
Štátna hranica SR	do SR	zo SR	Spolu
Rakúsko	156	1624	1780
Česká republika	8	1006	1014
Maďarsko	152	31	183
Poľsko	91	166	257
Ukrajina	1928	2	1930
<b>Spolu</b>	<b>2335</b>	<b>2829</b>	<b>5164</b>



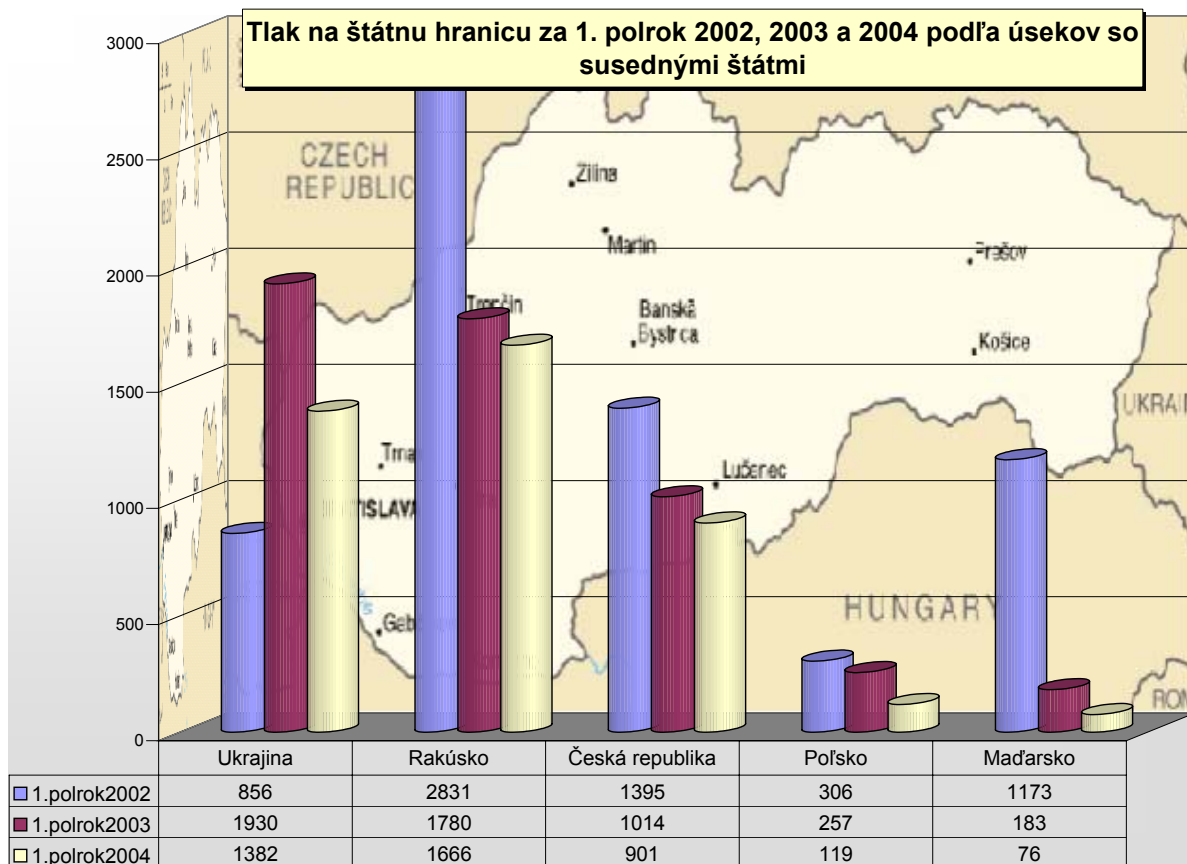
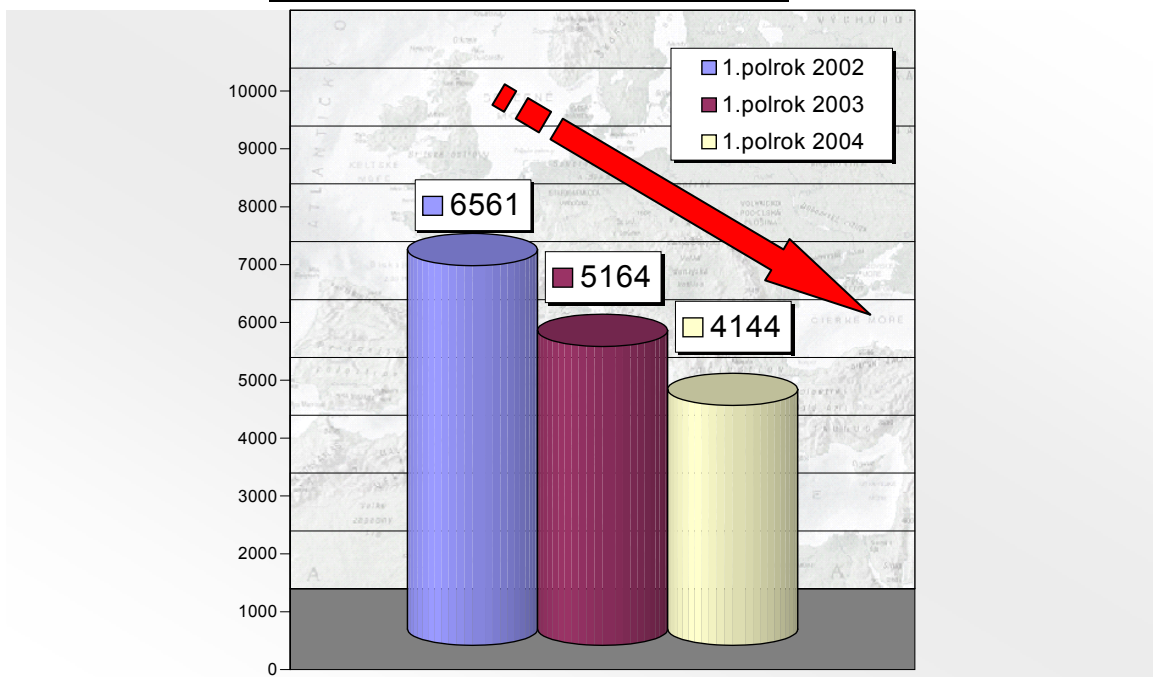


Mesačný vývoj nelegálnej migrácie na štátnej hranici Slovenskej republiky od 1.1.2002 do 30.6.2004



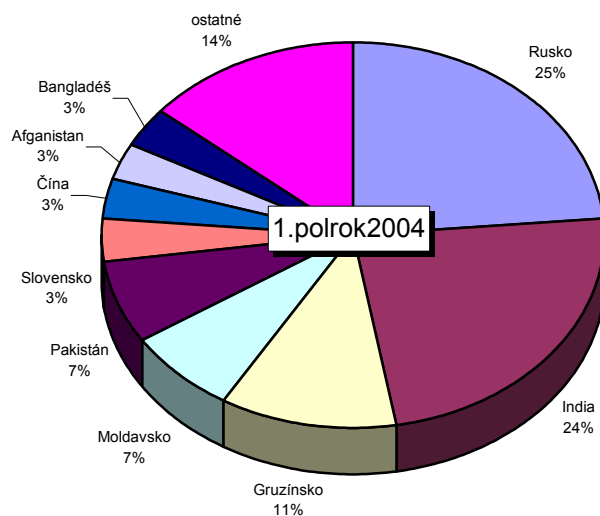
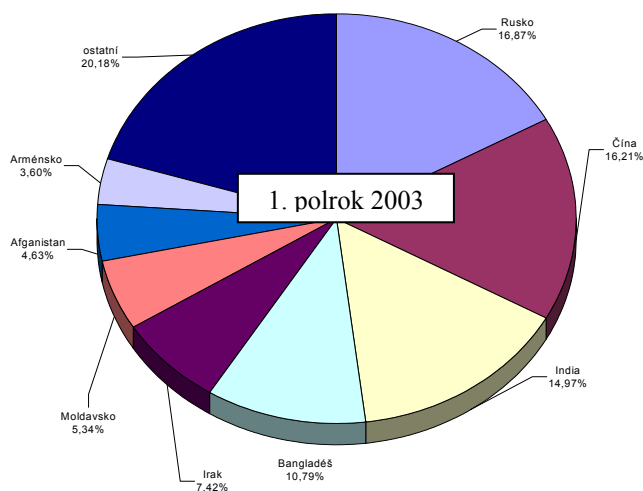
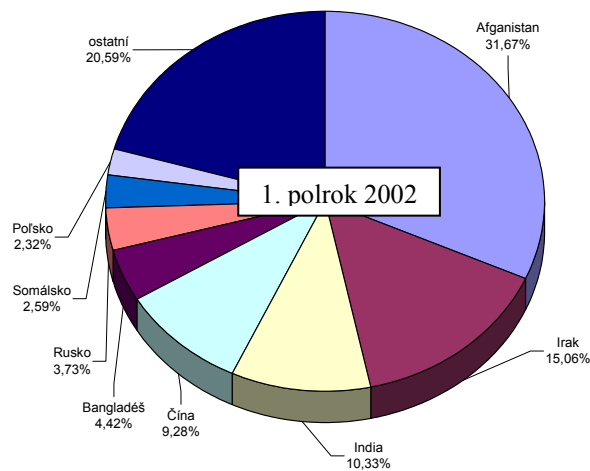


**Porovnanie nelegálnej migrácie na ŠH SR  
za 1.polrok 2002, 2003 a 2004**





### 7.1. Štátna príslušnosť zistených nelegálnych migrantov za 1. polrok 2002, 2003 a 2004



## 7.2. Spôsob nedovoleného prekročenia štátnej hranice SR za 1.polrok 2004

Spôsob prekročenia štátnej hranice	Počet
Cudzí cestovný doklad	11
Falošné vízum	1
Falošný, pozmenený cestovný doklad	63
Pobyť bez cestovného dokladu	328
Prekročenie ŠH mimo HP	3359
Úkryt-mikrobus	24
Úkryt-nákladné vozidlo nad 3,5	21
Úkryt-oobné vozidlo	10
Úkryt-vo vlaku	303
Vyhnutie sa kontrole na HP	24
<b>Spolu</b>	<b>4144</b>

## 7.3. Motív nedovoleného prekročenia štátnej hranice SR za 1.polrok 2004

Motív prekročenia ŠH SR	do SR	zo SR	spolu
Žiadosť o azyl	1027	1950	2977
Návrat domov	27	13	40
Návšteva	6	5	11
Práca	5	13	18
Tranzit	396	406	802
Turistika	138	123	261
Zablúdenie	7	26	33
Zber lesných plodín	1	1	2
<b>Spolu</b>	<b>1607</b>	<b>2537</b>	<b>4144</b>

7.4. Nedovolené prekročenie štátnej hranice SR – recidíva  
za 1.polrok 2004

Úsek ŠH SR	muži	ženy	deti	žiadosť o azyl	do SR	zo SR	spolu
Rakúsko	522	38	6	519	9	558	567
Česká republika	258	25	4	235	0	287	287
Maďarsko	1	0	0	1	1	0	1
Poľsko	2	0	0	0	0	2	2
Ukrajina	92	10	5	87	107	0	107
<b>Spolu</b>	<b>875</b>	<b>73</b>	<b>15</b>	<b>842</b>	<b>117</b>	<b>847</b>	<b>964</b>

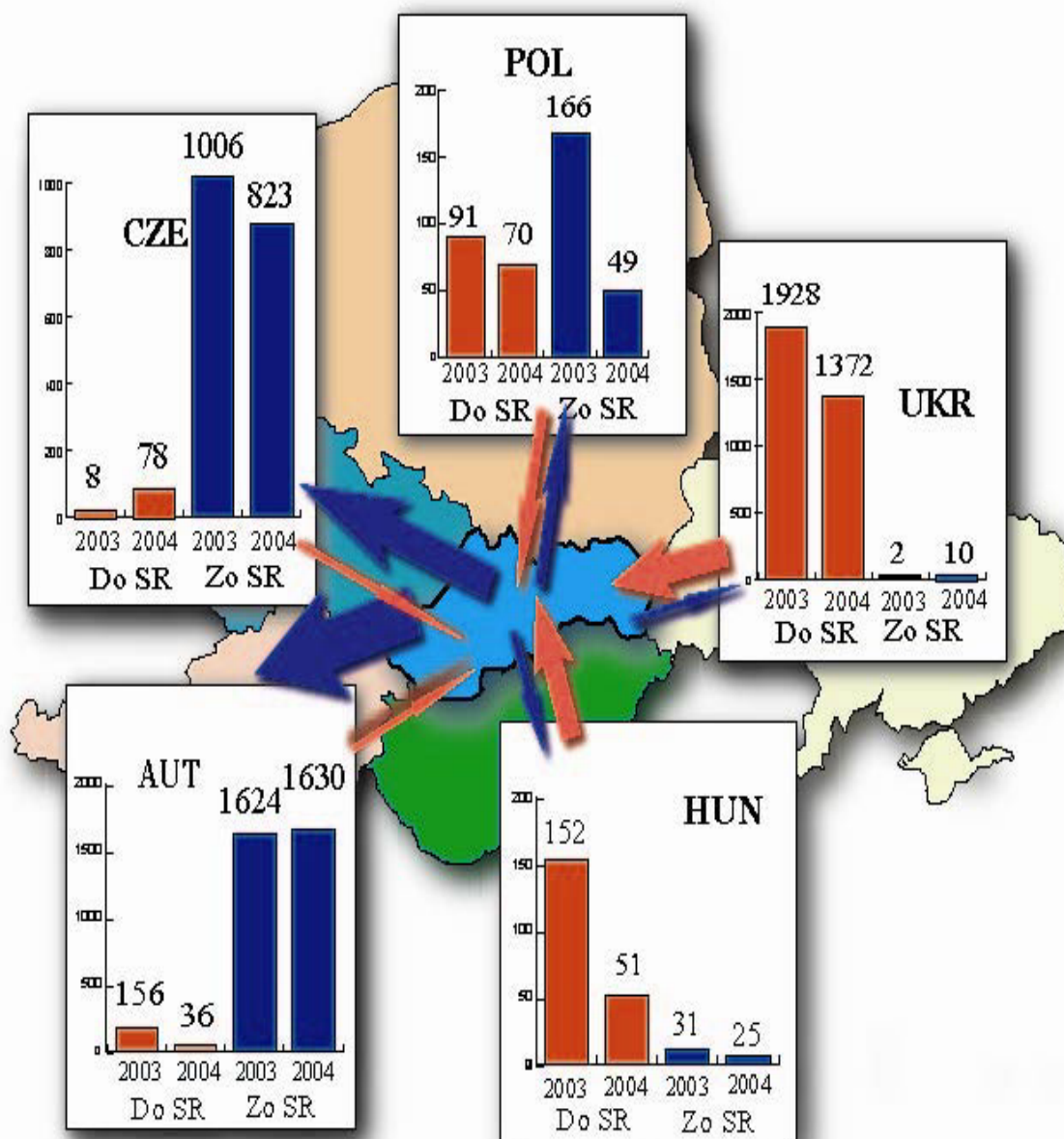
7.5. Nezákonný pobyt na území SR - podľa KR PZ  
za 1.polrok 2004

Kraj	Počet
Banská Bystrica	16
Bratislava	498
Košice	56
Nitra	81
Prešov	264
Sobrance	31
Trenčín	46
Trnava	380
Žilina	145
<b>Spolu</b>	<b>1517</b>

7.6. Štátna príslušnosť nelegálnych migrantov podľa nezákonného  
pobytu na území SR

Štátna príslušnosť	Počet
India	646
Čína	286
Rusko	107
Bangladéš	78
Gruzínsko	67
Pakistan	67
Moldavsko	53
Ukrajina	52
Afganistan	41
Turecko	21
Ostatné	99
<b>Spolu</b>	<b>1517</b>

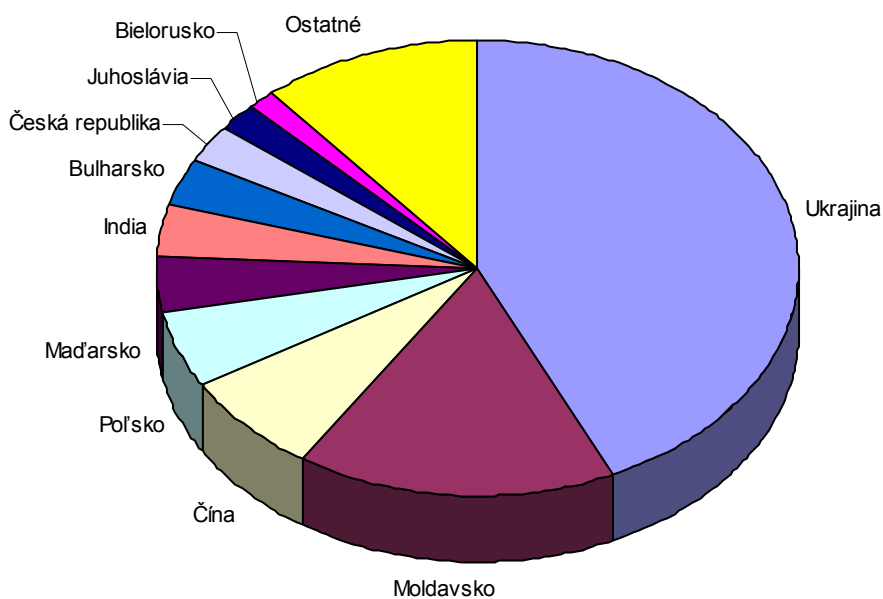
### 7.7. Smery nelegálnych migrantov cez územie SR a počty nelegálnych migrantov za 1. polrok 2003 a 2004



8. Prehľad o počte osôb zaradených do INO v SR podľa štátnej príslušnosti za I. polrok 2003 a 2004

Štátna príslušnosť	I. polrok 2003	I. polrok 2004
Ukrajina	253	542
Moldavsko	93	129
Čína	43	35
Poľsko	32	25
Maďarsko	23	1
India	21	95
Bulharsko	20	3
Česká republika	16	11
Juhoslávia	11	12
Bielorusko	9	0
Ostatné	64	85
<b>Spolu:</b>	<b>585</b>	<b>938</b>

I. polrok 2003 a 2004



<b>D ô v o d zaradenia v INO</b>	<b>I. polrok 2003</b>	<b>I. polrok 2004</b>
Vstup a zdržiavanie sa na území SR bez oprávnenia	343	681
Iným spôsobom závažne poruší alebo opakovane porušuje všeobecne záväzné právne predpisy	98	113
Pri kontrole podľa Zákona č.48/2002 Z.z. predloženie falšovaných alebo pozmeňovaných dokladov	34	75
Súdne vyhostenie	19	45
Ohrozenie bezpečnosti štátu, verejného poriadku, zdravia alebo práva a slobody iných a na vymedzených územiach aj prírodu	19	8
Zdržiavanie sa na území SR na základe medzinárodnej zmluvy alebo rozhodnutia vlády SR a koná v rozpore	19	7
Úmyselný trestný čin spáchaný na území SR	18	1
Požiadavka	8	0
Nedodržanie podmienok v § 3, ods.1,2 Zákona č.48/2002 Z.z.	8	0
Právoplatné odsúdenie za úmyselný trestný čin a nebol uložený trest vyhostenia	8	3
Zánik účelu k povoleniu na prechodný pobyt, skutočnosť neoznámenej policajnému útvaru	4	3
Porušenie predpisov o omamných a psychotropných látkach	3	0
Získanie pobytu uvedením nepravdivých alebo neúplných údajov	2	1
Vykonávanie inej činnosti, než na akú bolo udelené povolenie na prechodný pobyt	2	0
Marenie výkonu rozhodnutia štátneho orgánu	0	1
<b>S p o l u</b>	<b>585</b>	<b>938</b>