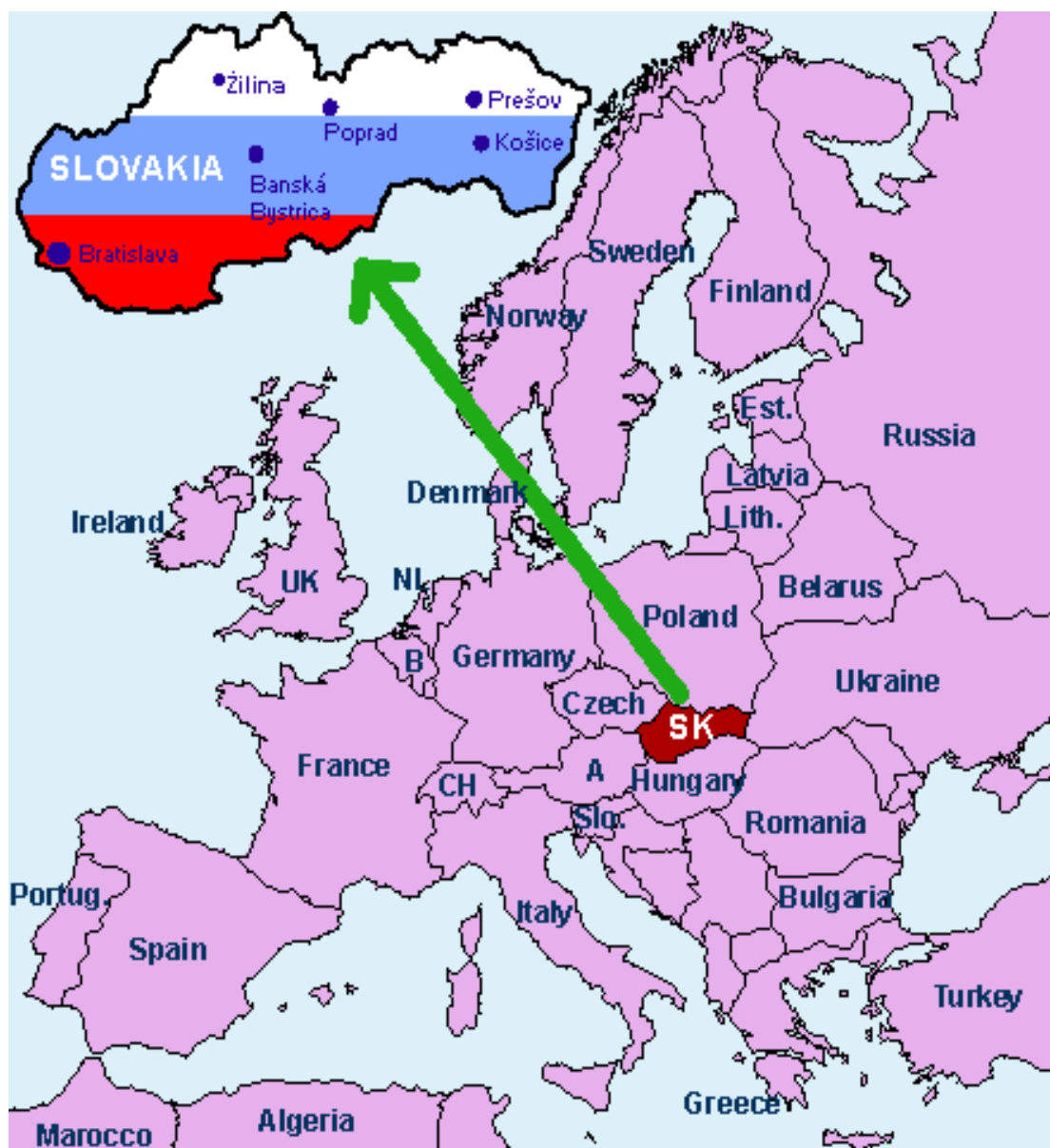




**PREZÍDIUM POLICAJNÉHO ZBORU  
ÚRAD HRANIČNEJ A CUDZINECKEJ POLÍCIE  
oddelenie systémov a informácií**



**LEGÁLNA A NELEGÁLNA MIGRÁCIA  
V SLOVENSKEJ REPUBLIKE  
ZA ROK 2003**

<http://www.minv.sk/uhcp>

# O B S A H

## Úvod

### 1. Legálna migrácia

#### 1.1. Charakteristika štátnej hranice Slovenskej republiky

- 1.1.1. Základné štatistické údaje o ŠH SR
- 1.1.2. Celkový prehľad podľa OHCP
- 1.1.3. Prehľad o počte hraničných priechodov a medzinárodných letísk

#### 1.2. Cestovný ruch

- 1.2.1. Prehľad o počte vybavených osôb a dopravných prostriedkov na hraničných priechodoch
- 1.2.2. Prehľad o počte vybavených osôb a dopravných prostriedkov na ŠH s MAĎARSKOM
- 1.2.3. Prehľad o počte vybavených osôb a dopravných prostriedkov na ŠH s UKRAJINOU
- 1.2.4. Prehľad o počte vybavených osôb a dopravných prostriedkov na ŠH s POĽSKOM
- 1.2.5. Prehľad o počte vybavených osôb a dopravných prostriedkov na ŠH s ČESKOU REPUBLIKOU
- 1.2.6. Prehľad o počte vybavených osôb a dopravných prostriedkov na ŠH s RAKÚSKOM
- 1.2.7. Prehľad o počte vybavených osôb a dopravných prostriedkov na LETISKÁCH
- 1.2.8. Počet evidovaných vstupov a výstupov zo SR a do SR v systéme BORIS
- 1.2.9. Malý pohraničný styk s Poľskou republikou
- 1.2.10. Prehľad o cudzincoch vrátených na príchode do Slovenskej republiky podľa ich štátnej príslušnosti a dôvodu

#### 1.3. Falšovanie a pozmeňovanie cestovných dokladov podľa zistených spôsobov

#### 1.4. Pobytový režim

- 1.4.1. Pobyty
- 1.4.2. Ukončené pobyty v systéme ISC
- 1.4.3. Počet schválených pobytov (trvalých, prechodných, tolerovaných) na území SR pre osoby uvedené na bezpečnostnom zozname záujmových štátov
- 1.4.4. Nelegálna práca
- 1.4.5. Najpočetnejšie štátne príslušnosti v ÚPZ Medveďov a Sečovce

#### 1.5. Vízový režim

- 1.5.1. Centrálny vízový orgán
- 1.5.2. Druhy udelených odpovedných stanovísk
- 1.5.3. Druhy rozhodnutí pri žiadostiach o overenie pozvania
- 1.5.4. Udelené víza SR

### 2. Nelegálna migrácia

#### 2.1. Tlak na štátnu hranicu Slovenskej republiky

- 2.1.1. Celkový počet nelegálnych migrantov na štátnej hranici Slovenskej republiky
- 2.1.2. Tlak na štátnu hranicu Slovenskej republiky podľa úseku štátnej hranice
- 2.1.3. Tlak na štátnu hranicu Slovenskej republiky podľa krajov
- 2.1.4. Tlak na štátnu hranicu Slovenskej republiky podľa štátnej príslušnosti

#### 2.2. Prevádzachstvo a prevádzané osoby

- 2.2.1. Prípady nedovoleného prekročenia štátnej hranice Slovenskej republiky
- 2.2.2. Objasnené prípady nedovoleného prekročenia štátnej hranice, kde bolo páchatel'om vznesené obvinenie
- 2.2.3. Počet prípadov, prevádzachov a prevádzaných osôb podľa úseku štátnej hranice SR realizovaných útvarmi ÚHCP PZ
- 2.2.4. Prípady nedovoleného prekročenia štátnej hranice, kde nebolo páchatel'om doposiaľ vznesené obvinenie
- 2.2.5. Počet zadržaných migrantov (podľa štátnej príslušnosti) v prípadoch, kde bolo páchatel'om vznesené obvinenie

2.2.6. Porovnanie realizácie prípadov, prevádzačov a prevádzaných osôb podľa ŠH SR za NJBPNM, v ktorých bolo páchatelom vznesené obvinenie

### **2.3. Index nežiadúcich osôb**

2.3.1. Prehľad o počte osôb zaradených do INO v Slovenskej republike podľa štátnej príslušnosti za obdobie 2002 a 2003

2.3.2. Prehľad o počte osôb zaradených do INO v SR podľa dôvodu zaradenia za obdobie 2002 a 2003

### **2.4. Readmisné dohody**

2.4.1. Readmisné dohody v súlade s odporúčaniami Rady č. 396Y0919(07) z 30.11.1994 a 396Y0919(08) z 24.7.1995

2.4.2. Readmisné dohody, ktoré sú čiastočne v súlade s odporúčaniami Rady č. 96Y0919(07) z 30.11.1994 a 396Y0919(08) z 24.7.1995

2.4.3. Readmisné dohody, ktoré nie sú v súlade s odporúčaniami Rady č. 396Y0919(07) z 30.11.1994 a 396Y0919(08) z 24.7.1995

2.4.4. Spracované nové návrhy readmisných dohôd

2.4.5. Opatrenia potrebné k implementácii

2.4.6. Prehľad o plnení readmisných dohôd

## **Záver**

## Úvod

V roku 2003 Úrad hraničnej a cudzineckej polície Policajného zboru Bratislava (ďalej len „ÚHCP PZ“) pokračoval v započatom duchu aktivít z roku 2002, ktoré smerovali k príprave Slovenskej republiky na vstup do Európskej únie. Počas celého roka plnil úlohy, ktoré mu vyplývajú zo zákona o Policajnom zbore a z interných predpisov ako samostatná rozpočtová organizácia.

Pri podpise Prístupovej zmluvy k Európskej únii sa Slovenská republika so štatútom pozorovateľa zaviazala, že sa bude zúčastňovať zasadnutí pracovných výborov a pracovných skupín Rady Európskej únie a Európskej komisie, aby bolo zabezpečené efektívne fungovanie rozhodovacích procesov v rámci slovenskej administratívy ešte pred vstupom do EÚ. Vzhľadom na štatút aktívneho pozorovateľa a možnosť prezentovania slovenských pozícií a predkladania návrhov presadzujúcich slovenské záujmy, boli do pracovného výboru odborných pracovných skupín Rady EÚ určení aj 15 pracovníci ÚHCP PZ. Počas celého roka sa zúčastňovali na rokovaníach pracovných skupín a výborov Európskej komisie a Rady Európy, na medzištátnych rokovaníach týkajúcich sa problematiky informačných systémov používaných v rámci Európskej únie a pod.

Dňom 31. decembra 2002 bola definitívne ukončená činnosť Útvaru vojsk hraničnej polície. Od 1. januára 2003 hraničnú kontrolu zabezpečuje profesionálny personál útvarov služby hraničnej polície a služby cudzineckej polície.

V rámci organizácie a činnosti ÚHCP PZ sa počas roka 2003 realizovali odporúčania predvstupových poradcov, napr. na posilnenie ochrany budúcej vonkajšej hranice bolo ÚHCP PZ prisystemizovaných celkom 124 tabuľkových miest, z toho 50 z vlastných scivilnených miest z oddelení/skupín cudzineckej polície a pasovej služby, 9 zo zálohy ÚHCP PZ a 65 z iných útvarov MV SR. Uvedenými miestami sa posilnili oddelenia hraničnej kontroly Policajného zboru dislokované na štátnej hranici Slovenskej republiky s Ukrajinou, ktoré sú od 1.1.2004 v pôsobnosti novovzniknutého odboru hraničnej polície Sobrance ÚHCP Prezídia Policajného zboru.

V súvislosti s medzinárodnými zmluvami o policajnej spolupráci, ktoré budú postupne nadobúdať platnosť v priebehu rokov 2003 a 2004, by mali byť na vybraných hraničných priechodoch so všetkými susednými štátmi zriadené Kontaktné pracoviská. Dňom 1. júna 2003 začalo svoju činnosť 1. kontaktné pracovisko zriadené na oddelení hraničnej kontroly PZ Jarovce – diaľnica.

Dňa 21. novembra 2003 nadobudol platnosť Dodatok k Zriaďovacej listine ÚHCP PZ, ktorým bola rozpočtová organizácia zriadená do 31.12.2003.

Od 1. januára 2004 bol ÚHCP PZ zaradený do organizačnej štruktúry Prezídia policajného zboru.

## 1. Legálna migrácia

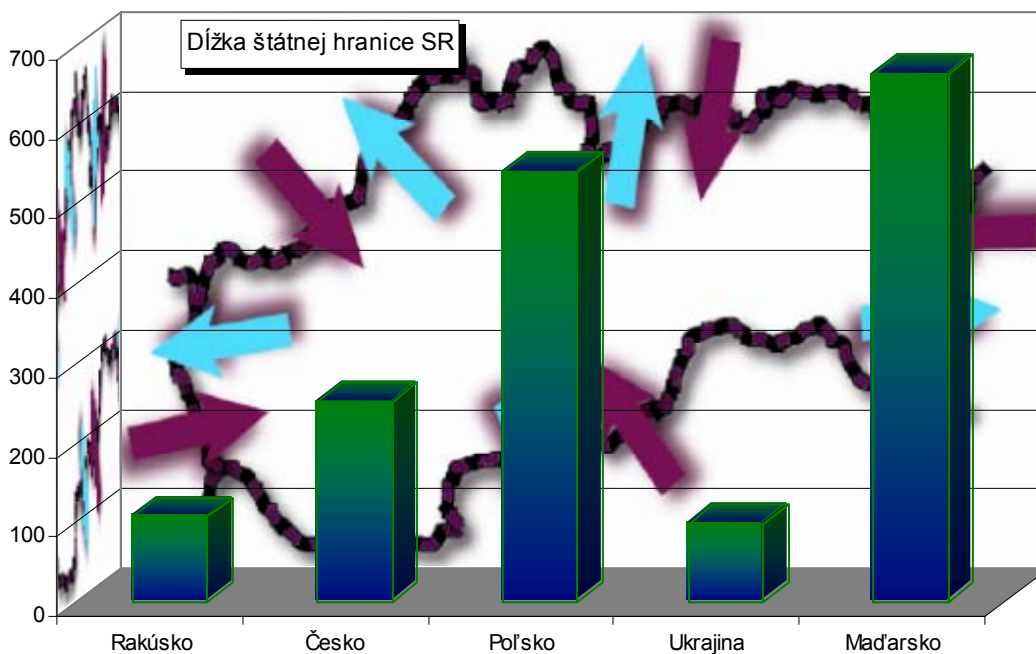
### 1.1. Charakteristika štátnej hranice Slovenskej republiky

#### 1.1.1. Základné štatistické údaje o ŠH SR

Územie SR má spoločnú štátnu hranicu s piatimi štátmi v celkovej dĺžke **1 662,8** kilometrov.

Spoločný úsek štátnej hranice s Poľskou republikou je v dĺžke **541,079 km**, s Českou republikou v dĺžke **251,763 km**, s Rakúskou Spolkovou republikou v dĺžke **106,701 km**, s Maďarskou republikou v dĺžke **664,661 km** a s Ukrajinou v dĺžke **98,500 km**.

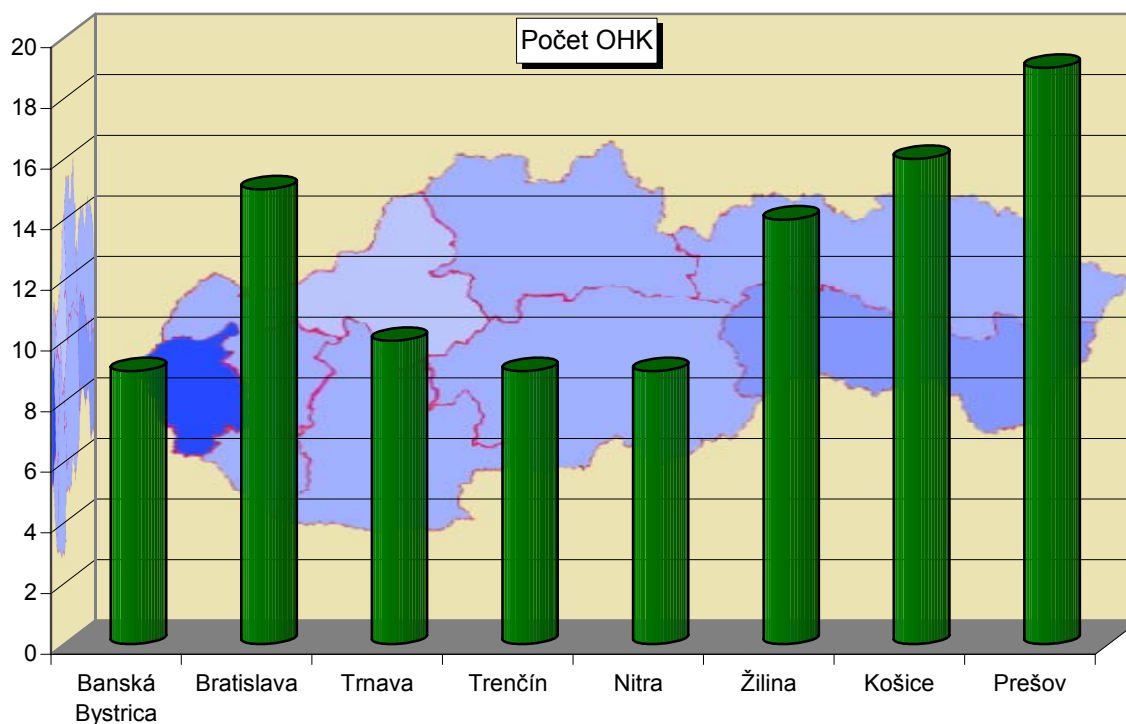
Štátna hranica	Slovensko					
		Rakúsko	Česko	Poľsko	Ukrajina	Maďarsko
Dĺžka /km/	voda	76,4	71,1	105,0	2,3	365,0
	suchá	30,3	180,7	436,1	96,2	299,7
	celkom	106,7	251,8	541,1	98,5	664,7
	spolu	<b>1662,8</b>				

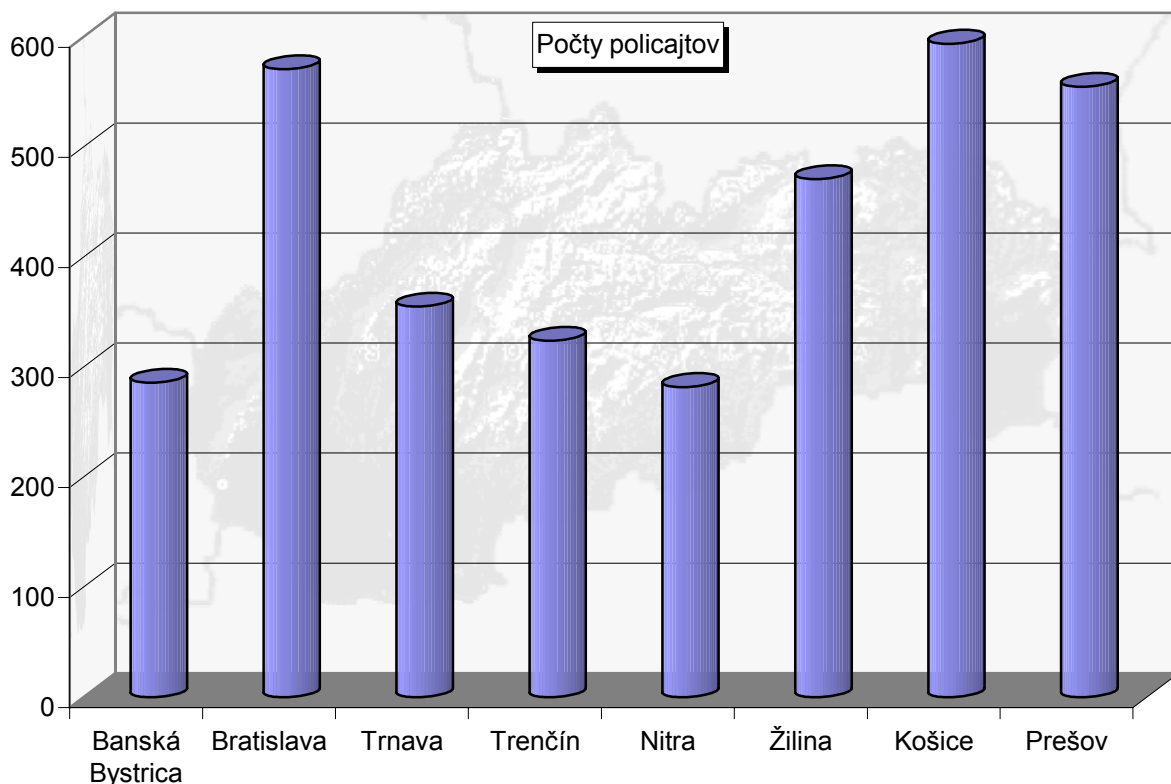


### 1.1.2. Celkový prehľad podľa OHCP

Na celom úseku štátnej hranice Slovenskej republiky sa nachádza **101** oddelení hraničnej kontroly PZ s celkovým počtom **3 438** policajtov vykonávajúcich ochranu štátnej hranice a hraničnú kontrolu.

Por. číslo	OHCP	Počet OHK	Počty policajtov
1.	Banská Bystrica	9	286
2.	Bratislava	15	571
3.	Trnava	10	355
4.	Trenčín	9	324
5.	Nitra	9	282
6.	Žilina	14	471
7.	Košice	16	594
8.	Prešov	19	555
<b>Spolu</b>		<b>101</b>	<b>3438</b>



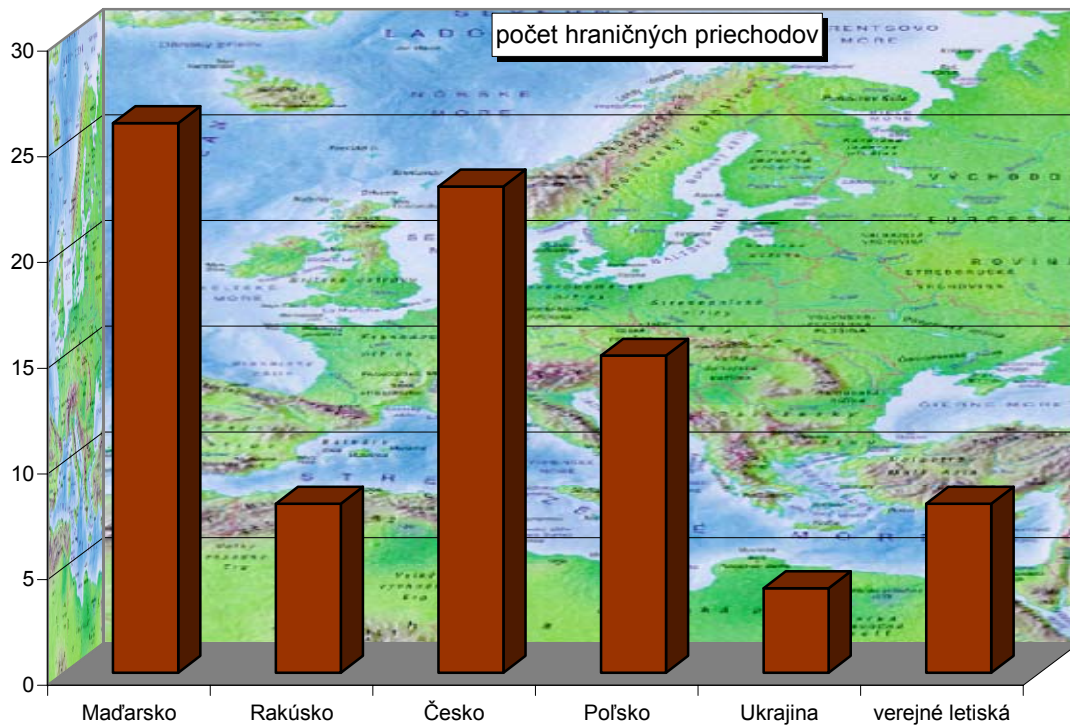


Na jednotlivých úsekoch štátnej hranice Slovenskej republiky je v prevádzke **84** hraničných priechodov a **8** medzinárodných letísk.

Okrem toho je možné slovensko-poľskú štátnu hranicu prekonať na **13** hraničných priechodoch určených výlučne pre malý pohraničný styk a **28** turistických chodníkov na ktorých je možné prekračovať štátnu hranicu v zmysle platných dohôd.

### 1.1.3. Prehľad o počte hraničných priechodov a medzinárodných letísk

Úsek štátnej hranice	Počet hraničných priechodov	Z toho				OHK PZ s pôsobn. na HP	Všetky OHK PZ
		Cestné	Železničné	Riečne (prístav)	Turistické		
Maďarsko	26	16	7	2	1	16	29
Rakúsko	8	5	2	1	-	8	15
Česko	23	16	7	-	-	16	18
Poľsko	15	11	3	-	1	13	24
Ukrajina	4	2	2	-	-	4	9
<b>Spolu</b>	<b>76</b>	<b>50</b>	<b>21</b>	<b>3</b>	<b>2</b>	<b>57</b>	<b>95</b>
Verejné letiská	8	-				6	6
<b>Celkom</b>	<b>84</b>	<b>50</b>	<b>21</b>	<b>3</b>	<b>2</b>	<b>63</b>	<b>101</b>



- na maďarskom úseku ŠH má čiastočnú pôsobnosť OHK PZ Bratislava - Rusovce, ktoré je zaradené do rakúskeho úseku ŠH,
- na rakúskom úseku ŠH má čiastočnú pôsobnosť OHK PZ Brodské, ktoré je zaradené do českého úseku ŠH,
- OHK PZ Bratislava Ružinov – prístav je zaradené do rakúskeho úseku ŠH.

Podmienky vstupu cudzincov na územie Slovenskej republiky sú upravené zákonom č. 48/2002 Z.z. o pobyte cudzincov a o zmene a doplnení niektorých zákonov v platnom znení.

Prekračovanie štátnej hranice občanmi Slovenskej republiky je upravené zákonom č. 381/1997 Z.z. o cestovných dokladoch.

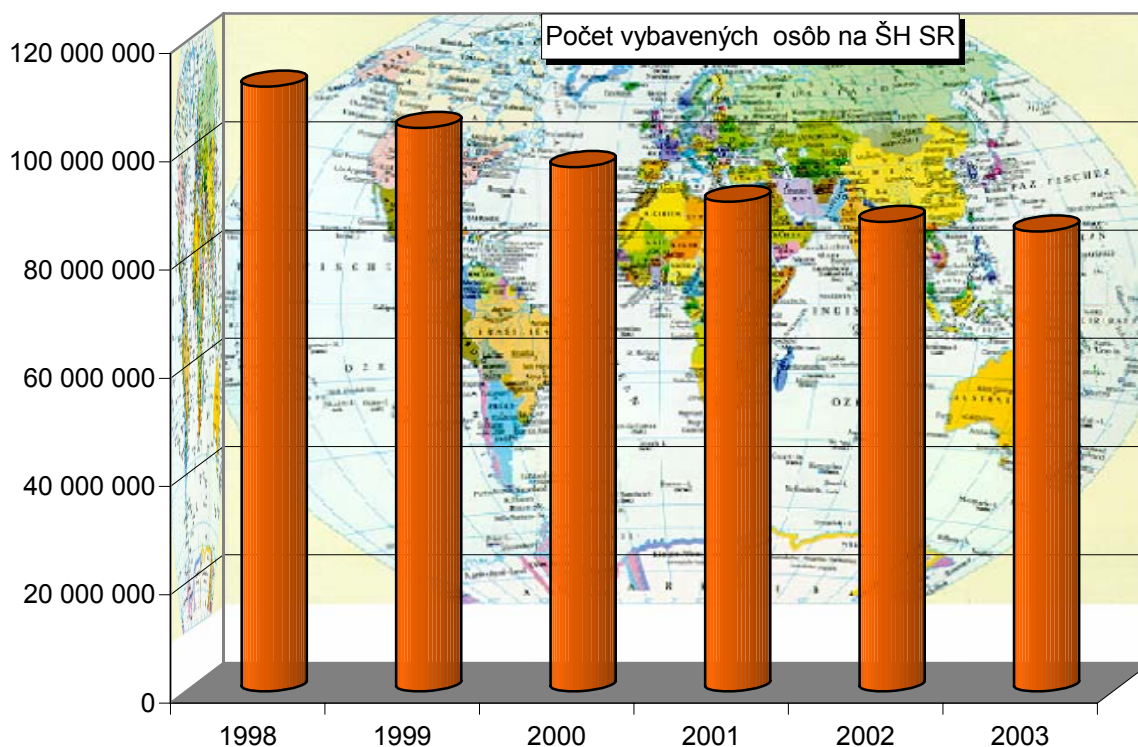
Dodržiavanie podmienok pri prekračovaní štátnej hranice Slovenskej republiky vykonávajú policajti oddelení hraničnej kontroly Policajného zboru. V roku 2003 bolo na hraničných priechodoch vybavených **84 926 221** osôb a **26 276 254** dopravných prostriedkov. Vlastnou činnosťou bolo zistených **293** prípadov falšovania a pozmeňovania cestovných dokladov.

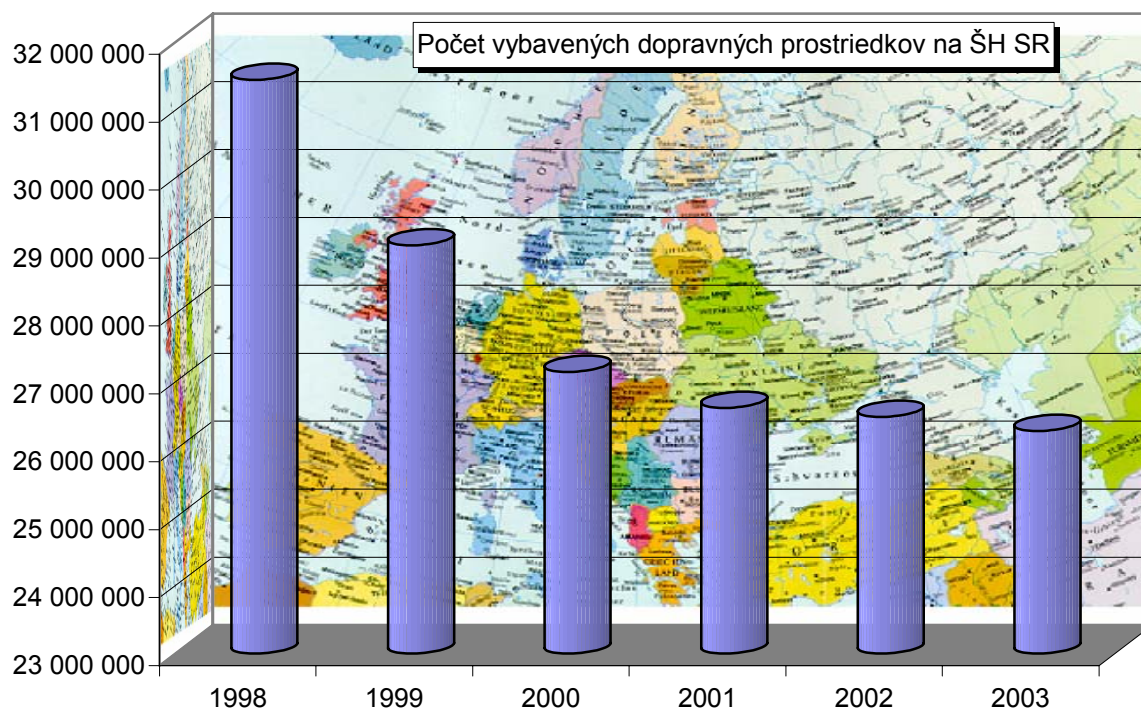


## 1.2. Cestovný ruch

### 1.2.1. Prehľad o počte vybavených osôb a dopravných prostriedkov na hraničných priechodoch

Rok	Počet vybavených osôb celkom	z toho	Občanov SR	Občanov susedných štátov	Občanov ďalších nevíz. štátov	Vízových cudzincov	Počet vybavených dopravných prostriedkov
1998	111 625 748		47 141 071	41 980 816	22 013 380	490 481	31 446 020
1999	104 054 947		43 632 785	42 139 072	17 951 472	331 618	29 008 394
2000	96 798 411		39 972 429	40 178 628	16 264 830	382 524	27 146 688
2001	90 408 198		35 924 704	38 509 327	15 516 597	457 570	26 614 519
2002	86 699 276		34 511 574	36 985 544	14 772 278	429 880	26 483 085
2003	84 926 221		35 683 054	35 315 214	13 542 814	385 139	26 276 254





### 1.2.2. Prehľad o počte vybavených osôb a dopravných prostriedkov na ŠH s MAĎARSKOM

Rok	Počet vybavených osôb celkom	z toho	Občanov SR	Občanov susedných štátov	Občanov ďalších nevíz. štátov	Vízových cudzincov	Počet vybavených dopravných prostriedkov
1998	22 671 713		10 791 721	6 369 198	5 364 667	146 127	6 666 797
1999	18 382 152		8 989 753	5 260 814	4 010 143	121 442	5 546 871
2000	17 304 737		8 200 751	4 686 225	4 290 775	126 986	5 377 472
2001	19 831 474		8 482 040	5 378 209	5 833 154	138 071	6 333 020
2002	18 731 590		7 427 926	6 511 691	4 674 140	117 833	6 069 237
2003	19 511 281		8 086 883	7 429 663	3 876 661	118 074	6 708 612

### 1.2.3. Prehľad o počte vybavených osôb a dopravných prostriedkov na ŠH s UKRAJINOU

Rok	Počet vybavených osôb celkom		Občanov SR	Občanov susedných štátov	Občanov ďalších nevíz. štátov	Vízových cudzincov	Počet vybavených dopravných prostriedkov
1998	3 787 397	z toho	151 756	3 492 843	137 059	5 739	722 918
1999	2 924 750		125 236	2 682 571	112 377	4 566	504 756
2000	1 408 861		105 863	1 170 271	106 372	26 355	376 455
2001	801 015		107 700	569 164	66 778	57 373	434 478
2002	932 459		153 234	661 140	72 108	45 977	617 856
2003	1 193 482		286 202	792 948	67 665	46 667	659 715

### 1.2.4. Prehľad o počte vybavených osôb a dopravných prostriedkov na ŠH s POĽSKOM

Rok	Počet vybavených osôb celkom		Občanov SR	Občanov susedných štátov	Občanov ďalších nevíz. štátov	Vízových cudzincov	Počet vybavených dopravných prostriedkov
1998	16 979 574	z toho	6 258 984	9 202 380	1 491 162	27 048	3 738 597
1999	18 701 284		5 519 207	11 963 990	1 194 914	23 173	3 843 759
2000	20 179 927		4 847 237	14 243 548	1 055 334	33 808	3 919 472
2001	17 980 179		2 980 961	14 083 027	844 805	71 386	3 763 110
2002	14 763 542		2 491 338	11 387 285	804 731	80 188	3 277 495
2003	14 266 558		3 818 885	9 335 733	1 044 570	67 370	3 353 798

### 1.2.5. Prehľad o počte vybavených osôb a dopravných prostriedkov na ŠH s ČESKOU REPUBLIKOU

Rok	Počet vybavených osôb celkom		Občanov SR	Občanov susedných štátov	Občanov ďalších nevíz. štátov	Vízových cudzincov	Počet vybavených dopravných prostriedkov
1998	50 428 672	z toho	21 280 501	18 853 081	10 095 938	199 152	14 767 580
1999	48 605 483		20 726 099	18 878 305	8 913 321	87 758	14 321 683
2000	47 731 411		20 721 631	18 306 124	8 620 096	83 560	14 176 875
2001	44 027 180		19 416 092	17 362 793	7 162 907	85 388	13 327 313
2002	43 371 728		18 810 678	17 283 531	7 206 540	70 979	13 203 117
2003	41 013 150		17 761 233	16 561 520	6 614 216	76 181	12 490 044

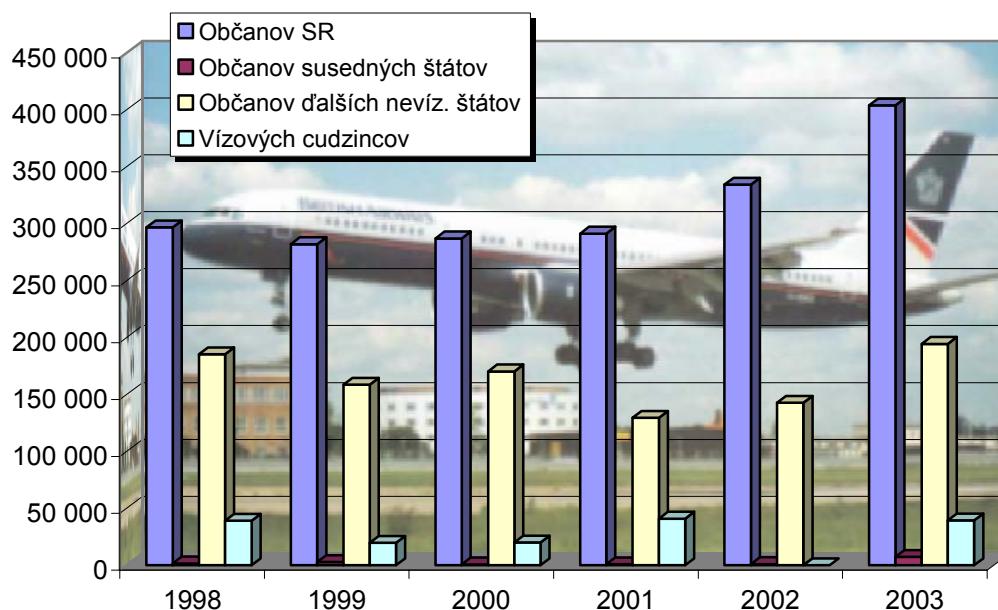
### 1.2.6. Prehľad o počte vybavených osôb a dopravných prostriedkov na ŠH s RAKÚSKOM

Rok	Počet vybavených osôb celkom		Občanov SR	Občanov susedných štátov	Občanov ďalších nevíz. štátov	Vízových cudzincov	Počet vybavených dopravných prostriedkov
1998	17 235 809	z toho	8 361 344	4 061 774	4 739 263	73 428	5 536 341
1999	14 978 350		7 990 507	3 350 706	3 562 027	75 110	4 779 883
2000	9 695 661		5 809 914	1 771 785	2 021 955	92 007	3 283 267
2001	7 306 059		4 646 655	1 115 397	1 479 454	64 553	2 744 354
2002	8 381 744		5 293 982	1 140 941	1 872 219	74 602	3 401 651
2003	8 296 791		5 325 810	1 188 082	1 745 289	37 610	3045666

### 1.2.7. Prehľad o počte vybavených osôb a dopravných prostriedkov na LETISKÁCH

Rok	Počet vybavených osôb celkom		Občanov SR	Občanov susedných štátov	Občanov ďalších nevíz. štátov	Vízových cudzincov	Počet vybavených dopravných prostriedkov
1998	522 583	z toho	296 765	1 540	185 291	38 987	13 787
1999	462 928		281 983	2 686	158 690	19 569	11 444
2000	477 814		287 033	675	170 298	19 808	13 147
2001	462 291		291 256	737	129 499	40 799	12 244
2002	518 213		334 416	956	142 540	40 301	13 729
2003	644 959		404 041	7 268	194 413	39 237	18 419

Počet vybavených osôb na letiskách



### 1.2.8. Počet evidovaných vstupov a výstupov zo SR a do SR v systéme BORIS

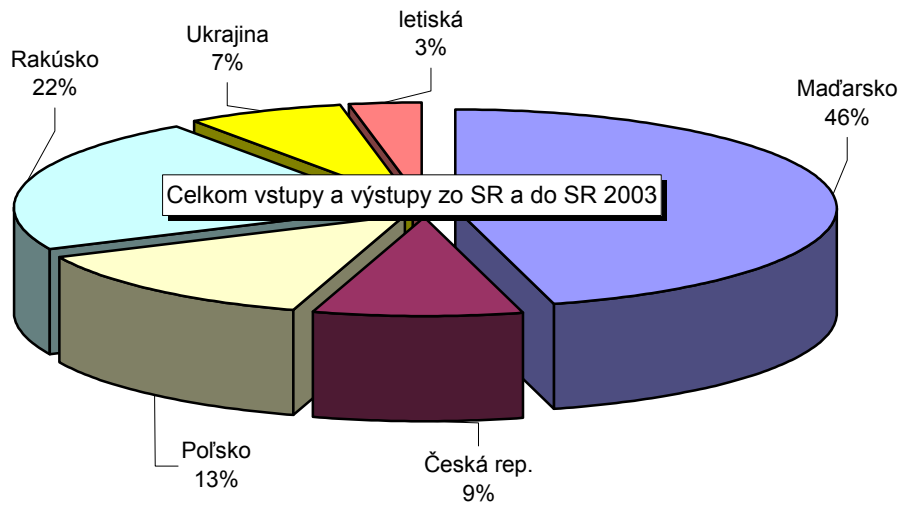
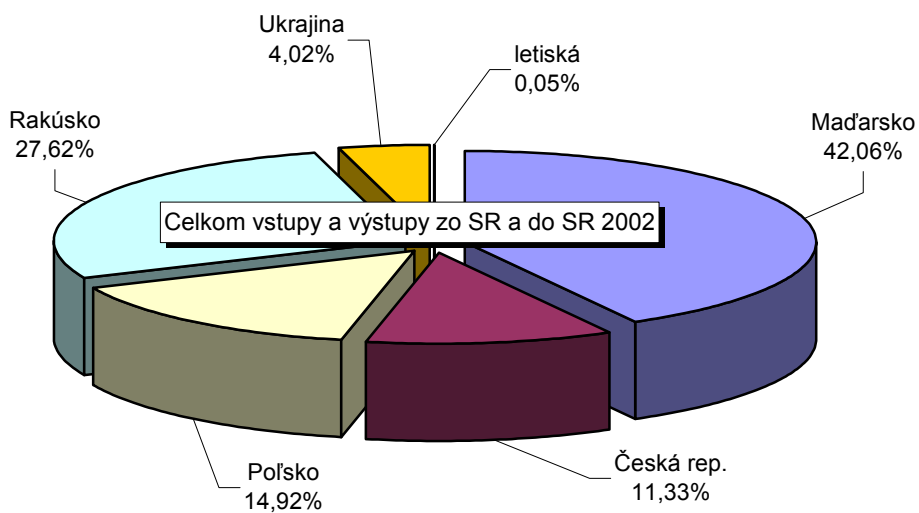
Informačný systém služby cudzineckej polície a služby hraničnej polície na kontrolu osôb a motorových vozidiel "BORIS" ( "Borders Information System" ) sa začal budovať s cieľom zefektívniť účinnosť opatrení vykonávaných službou cudzineckej polície a službou hraničnej polície pri kontrole osôb a vozidiel na hraničných priechodoch Slovenskej republiky. Najmä s dôrazom na pátranie po odcudzených motorových vozidlách.

Postupne bol v rámci skúšobnej a neskôr v modelovej prevádzke testovaný samostatný systém na integrovanú lustráciu osôb a vozidiel (v niekoľkých informačných systémoch polície súčasne), s možnosťou registrácie pohybu osôb a vozidiel cez hraničné priechody (pod pôvodným označením "OSCAR").

Významnou súčasťou uvedeného systému sú špecializované pracoviská vybavené kamerovým snímacím zariadením s možnosťou automatického optického rozpoznávania evidenčných čísiel motorových vozidiel (ŠPZ), ktoré po preverení údajov v jednotlivých databázach Policajného zboru systém okamžite signalizuje obsluhu všetky nezrovnalosti v dátach, čo v konečnom dôsledku významným spôsobom zvyšuje účinnosť opatrení na úseku pátrania po osobách a odcudzených motorových vozidlách.

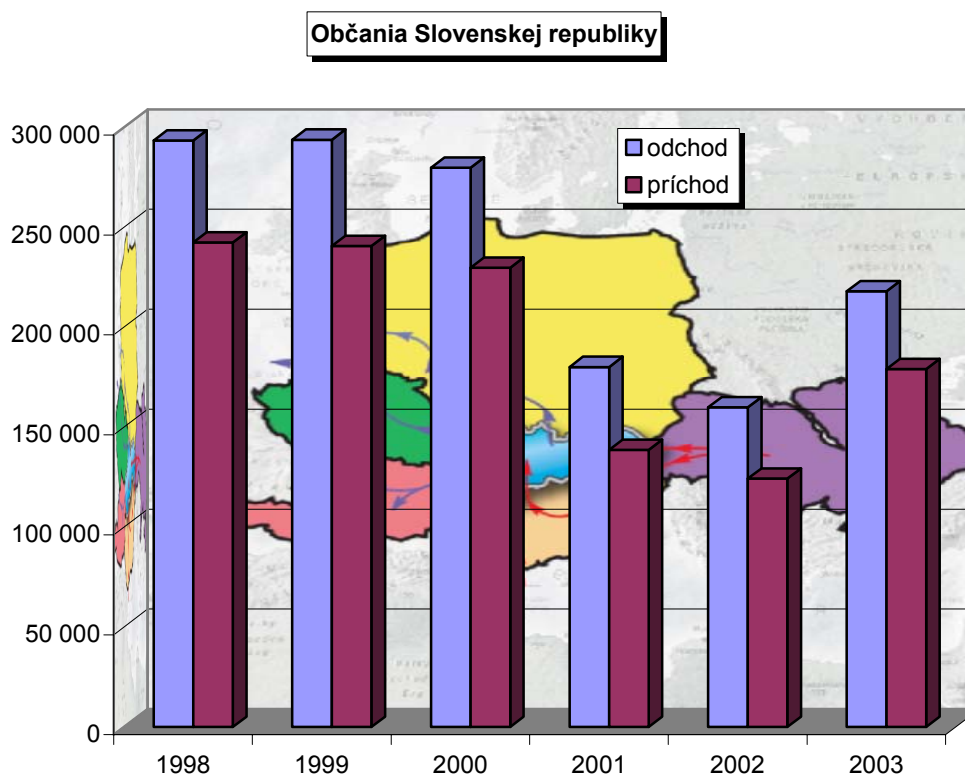
V jednotlivých etapách modelovej prevádzky bol systém postupne rozšírený na celú ukrajinskú a maďarskú hranicu a naďalej prebieha inštalácia na ostatných úsekoch štátnej hranice. Okrem skvalitnenia výkonu služby cudzineckej polície a služby hraničnej polície sa predmetný systém stal dôležitým zdrojom informácií pre operatívne služby kriminálnej polície, ktoré pri plnení svojich úloh využívajú predovšetkým údaje týkajúce sa registrácie osôb a vozidiel pri prekračovaní štátnej hranice.

	Maďarsko	Česká rep.	Poľsko	Rakúsko	Ukrajina	Letiská
<b>2002</b>	8 755 785	2 358 366	3 106 860	5 749 632	836 262	11 005
<b>2003</b>	7 533 484	1 433 136	2 210 964	3 620 514	1 088 611	505 114
<b>Spolu</b>	<b>16 289 269</b>	<b>3 791 502</b>	<b>5 317 824</b>	<b>9 370 146</b>	<b>1 924 873</b>	<b>516 119</b>
<b>z toho vízoví cudzinci</b>						
<b>2002</b>	99 275	32 820	62 739	52 142	660 434	1 319
<b>2003</b>	99 202	34 553	53 739	32 594	780 116	29 030
<b>Spolu</b>	<b>198 477</b>	<b>67 373</b>	<b>116 478</b>	<b>84 736</b>	<b>1 440 550</b>	<b>30 349</b>

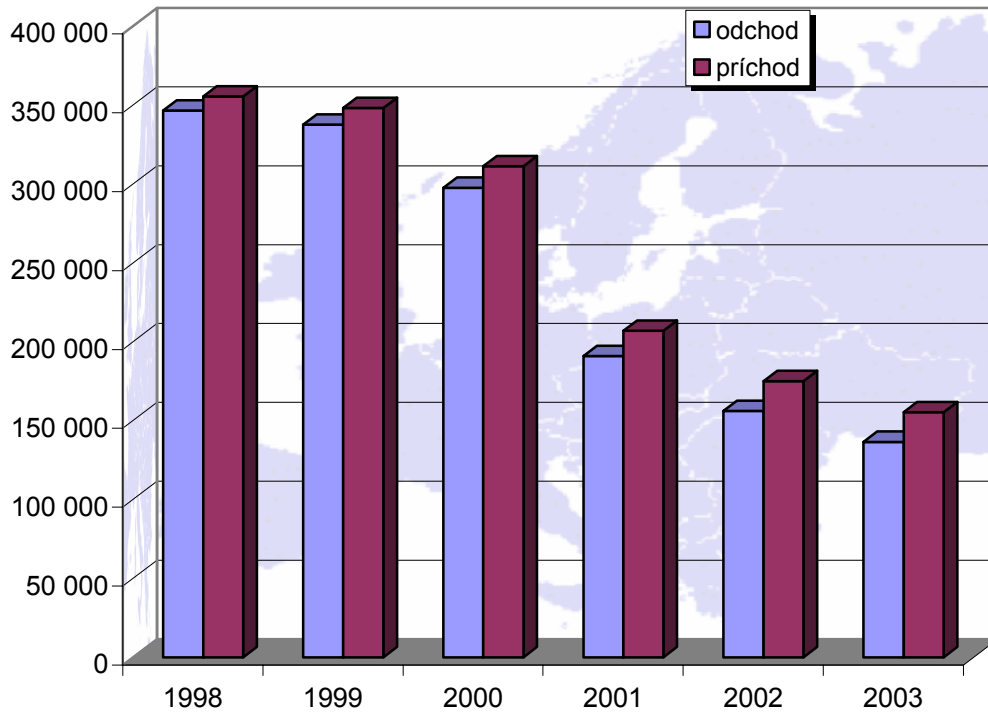


### 1.2.9. Malý pohraničný styk s Poľskou republikou

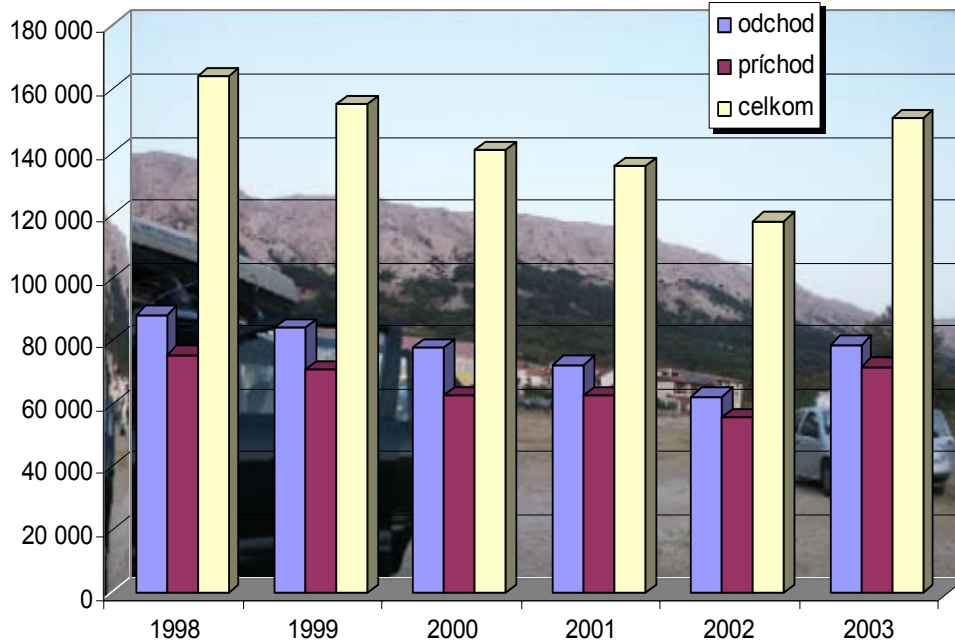
Obdobie	Občania SR		Občania PR		Dopr. prostriedky			Vrátené osoby		
	odchod	príchod	odchod	príchod	odchod	príchod	celkom	odchod	príchod	celkom
1998	293 443	242 480	346 435	355 361	88 328	75 802	164 130	1 016	1 242	2 258
1999	293 828	240 686	337 523	348 072	84 280	70 922	155 202	906	1 676	2 582
2000	279 855	229 822	297 587	311 207	77 784	62 910	140 694	688	1 942	2 630
2001	180 152	138 702	190 834	206 836	72 705	62 863	135 568	628	1 988	2 616
2002	159 847	124 292	156 067	175 017	62 399	55 814	118 213	757	1 406	2 163
2003	217 945	179 094	136 486	155 261	78 824	71 872	150 696	1 414	1 501	2 915



**Občania Poľskej republiky**



**Dopravné prostriedky**





### 1.2.10. Prehľad o cudzincoch vrátených na príchode do Slovenskej republiky podľa ich štátnej príslušnosti a dôvodu

Štátna príslušnosť	Rok	Spolu	Nedostatky v CD	Zaradení v INO	Iné dôvody
UKRAJINA	2000	6 518	1 925	83	4 510
	2001	5 272	1 001	21	4 250
	2002	4 808	759	52	3 997
	2003	2 745	571	20	2 154
RUMUNSKO	2000	6 483	525	116	5 842
	2001	6 312	436	69	5 807
	2002	3 627	333	13	3 281
	2003	3 184	621	6	2 557
ČESKÁ REPUBLIKA	2000	5 343	2 259	16	3 068
	2001	4 856	2 379	24	2 453
	2002	3 276	1 203	13	2 060
	2003	1 710	694	14	1 002
POESKO	2000	4 010	2 161	52	1 797
	2001	4 324	2 333	56	1 935
	2002	4 016	1 430	57	2 529
	2003	3 265	1 097	21	2 147
MEXIKO	2000	1 212	260	0	952
	2001	1 282	234	0	1 048
	2002	1 221	327	19	875
	2003	939	232	0	707
BULHARSKO	2000	1 188	86	17	1 085
	2001	991	221	14	756
	2002	376	60	5	311
	2003	288	48	6	234
MAĎARSKO	2000	1 116	133	6	977
	2001	1 200	173	8	1 019
	2002	1 392	190	1	1 201
	2003	2 030	288	9	1 733
MOLDAVSKO	2000	1 097	340	2	755
	2001	276	134	1	141
	2002	141	82	1	58
	2003	104	47	2	55
OSTATNÍ	2000	8 664	3 600	42	5 022
	2001	7 646	3 700	15	3 931
	2002	4 626	2 589	64	1 973
	2003	4 551	2 368	22	2 161
SPOLU	2000	35 631	11 289	334	24 008
	2001	32 159	10 611	208	21 340
	2002	23 483	6 973	225	16 285
	2003	18 816	5 966	100	12 750

### 1.3. Falšovanie a pozmeňovanie cestovných dokladov podľa zistených spôsobov

Výrazné zmeny v oblasti pozmeňovania a falšovania cestovných dokladov za hodnotené obdobie neboli zaznamenané.

Najviac pozmeňované sú naďalej cestovné doklady Slovenskej republiky a Poľska, ktoré z celkového počtu **293** tvoria **225** prípadov, čo predstavuje **79,5 %**. Oproti minulému obdobiu sa zvýšil počet pozmeňovaných cestovných pasov Rumunska - nárast o **23** prípadov, tieto však boli zaznamenané vo väčšine prípadov u občanov Moldavska, čo predstavuje nový prvok pri zistených spôsoboch falšovania a pozmeňovania cestovných dokladov. Podľa zistených spôsobov bolo zaznamenaných 147 prípadov výmeny fotografie čo je nárast oproti roku 2002 o viac ako **100%**.

Znížil sa na minimum spôsob prepisovania údajov, z **33** prípadov v roku 2002, bol v hodnotenom období zaznamenaný len **jeden** prípad. Podobný trend bol zaregistrovaný i v oblasti falšovania víz Slovenskej republiky, keď v roku 2002 bolo **17** prípadov a teraz iba **jeden**. V ostatných ukazovateľoch je stav oproti roku 2002 rovnaký.

I napriek niektorým pozitívnym prvkom je to však nedostatočný počet zistených spôsobov falšovania a pozmeňovania cestovných dokladov v porovnaní s počtom osôb, ktoré sú kontrolované na hraničných prechodoch. Tento negatívny trend je nutné zastaviť a jedna z foriem je príprava policajtov na odhaľovanie prípadov pozmeňovania a falšovania cestovných dokladov.

Výraznejšie v tejto oblasti sa oddelenie analýzy cestovných dokladov profiluje od druhého polroku 2003. Z toho dôvodu, že už sú vytvorené personálne i technické podmienky na predmetnú prípravu. V hodnotenom období bola vykonaná príprava policajtov v súčinnosti s KEÚ PZ na OHCP ÚHCP PZ Bratislava a na OHCP ÚHCP PZ Nitra.

Na tejto príprave sa zúčastnilo **212** policajtov. Zameranie prípravy bolo orientované na nové metódy a formy pozmeňovania a falšovania cestovných a iných dokladov a na ich spôsob odhaľovania v konkrétnej činnosti policajtov.

Pre oddelenie analýzy cestovných dokladov ÚHCP PZ predmetný spôsob prípravy je jednou z hlavných dlhodobých priorít na rok 2004. Výrazne sa skvalitnil v roku 2003 informačný tok operatívnych informácií a ich kvalita je na zodpovedajúcej úrovni.

I keď od 1. 1. 2004 organizačne vznikol Odbor dokladov a evidencií na Prezídium Policajného zboru, ktorý sa okrem iného zaoberá problematikou vývoja nových cestovných dokladov a iných dokladov participujeme zatiaľ i na tejto problematike. Pre základnú informáciu - predpoklad vydávania nových cestovných dokladov Slovenskej republiky formátu Európskej únie je dňom 1. 1. 2005.

Spôsob fašovania	2000	2001	2002	2003
výmena fotografie	200	174	65	147
prepísanie údajov	6	14	33	1
výmena strán	2	10	84	97
vystavený doklad neoprávnenou osobou	4	5	4	1
kompletne falošný doklad	16	27	11	15
falošné vízum	37	7	17	1
použitie pravého dokladu inou osobou	67	30	32	25
vydaný pravý doklad inej osobe, než na ktorú sú osobné údaje	5	1	3	4
falošná prechodová pečiatka	0	0	0	2
<b>SPOLU</b>	<b>337</b>	<b>268</b>	<b>249</b>	<b>293</b>

## 1.4. Pobytový režim

V roku 2003 bol Úradom hraničnej a cudzineckej polície vypracovaný a predložený na prerokovanie do porady vedenia Ministerstva vnútra Slovenskej republiky návrh novely zákona č. 48/2002 Z.z. o pobyte cudzincov a o zmene a doplnení niektorých zákonov v znení neskorších predpisov, a to na základe úlohy vyplývajúcej z prílohy č. 1 Stratégie dobudovania ochrany štátnych hraníc schengenského typu.

Návrh novely zákona č. 48/2002 Z.z. o pobyte cudzincov a o zmene a doplnení niektorých zákonov v znení neskorších predpisov bol schválený Národnou radou Slovenskej republiky dňa 6. novembra 2003 a zverejnený v Zbierke zákonov ako zákon č. 606/2003 Z.z., ktorým sa mení a dopĺňa zákon č. 48/2002 Z.z. o pobyte cudzincov a o zmene a doplnení niektorých zákonov v znení neskorších predpisov sa dopĺňa zákon č. 480/2002 Z.z. o azyle a o zmene a doplnení niektorých zákonov (ďalej len „zákon o pobyte cudzincov“). Účinnosť nadobudol 1. januára 2004 s výnimkou ustanovení týkajúcich sa občanov Európskeho hospodárskeho priestoru, ktoré nadobudnú účinnosť 1. mája 2004.

Zákon o pobyte cudzincov sleduje cieľ prevziať ku dňu vstupu Slovenskej republiky do Európskej únie príslušnú časť *acquis* upravujúce voľný pohyb osôb. V právnej úprave cudzineckého práva došlo k zásadným zmenám v tom, že rozdelila cudzincov do dvoch základných kategórií, a to na štátnych príslušníkov členských štátov Európskeho hospodárskeho priestoru a na ostatných cudzincov.

Občania Európskeho hospodárskeho priestoru majú podľa zákona o pobyte cudzincov právo na trvalý pobyt na území Slovenskej republiky. V prípade, keď sa hodlajú trvalo zdržiavať na území Slovenskej republiky, majú povinnosť sa na tento trvalý pobyt prihlásiť. Obdobne ak hodlajú trvalo vycestovať z územia Slovenskej republiky, sú povinní nahlásiť túto skutočnosť písomne policajnému útvaru.

Právo na trvalý pobyt majú aj rodinní príslušníci občanov Európskeho hospodárskeho priestoru, ktorí nie sú občanmi Európskeho hospodárskeho priestoru za podmienky, že neohrozujú bezpečnosť štátu alebo verejný poriadok. Na účely zákona sa definuje rodinný príslušník občana Európskeho hospodárskeho priestoru, ktorými sú manželský partner a závislí príbuzní v priamom rade, ktorými sa rozumejú napríklad starí rodičia, rodičia, deti, vnuci a takýto závislí príbuzní manželského partnera. Na rozdiel od občanov Európskeho hospodárskeho priestoru títo cudzinci budú podliehať schvaľovaciemu procesu a k žiadosti o udelenie povolenia na trvalý pobyt budú predkladať doklady požadované zákonom.

Významná zmena sa prijatím novely zákona o pobyte cudzincov dosiahla takisto v oblasti povoľovania pobytu cudzincom z tretích štátov. Upresnila niektoré doterajšie ustanovenia, ktoré neboli úplne v súlade s *acquis* pre tretie štáty alebo ktorých aplikácia spôsobovala v praxi problémy. Významnou zmenou je otázka miesta podávania žiadosti o udelenie povolenia na pobyt a rozšírenie okruhu rodinných príslušníkov, ktorým môže policajný útvar udeliť povolenie na trvalý pobyt. Žiadosť o udelenie povolenia na prechodný pobyt nemusia podávať v zahraničí tí cudzinci, ktorí žiadajú napríklad na účel činnosti podľa osobitných programov a cudzinci žiadajúci o udelenie povolenia na trvalý pobyt. Novelou zákona je taktiež upravený postup v súvislosti so zmeškaním lehoty na podanie žiadosti o obnovenie povolenia na prechodný pobyt a žiadosti o udelenie ďalšieho povolenia na trvalý pobyt a ďalšie.

Významnou zmenou v legislatívnej oblasti bolo taktiež vypracovanie a predloženie na schválenie prezidentovi Policajného zboru návrh novely Nariadenia prezidenta Policajného zboru č. 17/2002 o postupe vo veciach vstupu a pobytu cudzincov na území Slovenskej republiky v znení Nariadenia prezidenta Policajného zboru č. 9/2003.

Novela uvedeného interného prepisu bola zverejnená v Zbierke nariadení prezidenta Policajného zboru pod číslom 25, zo dňa 31.12.2003. Účinnosť nadobudla dňa 1. januára 2004.

Na základe uznesenia porady vedenia MV SR č. 40/2003 – úloha číslo 17 bol spracovaný „Návrh Nariadenia ministra vnútra Slovenskej republiky o činnosti oddelení cudzineckej polície a pasovej služby Policajného zboru odborov hraničnej a cudzineckej polície úradu hraničnej a cudzineckej polície a o zmene a doplnení niektorých zákonov.“ Na základe zásadnej pripomienky VOO P PZ BA o reorganizácii PZ nebol zatiaľ predložený na schválenie prezidentovi Policajného zboru (č.p.: PPZ-217-1/VOO-OPN-2003).

V súvislosti s vypracovaním uvedeného návrhu bolo potrebné pripraviť i návrh novelizácie N MV SR č. 21/1991, ktorým sa vydávajú zásady dislokácie, typizácie a systematizácie základných útvarov PZ SR v znení Nariadenia ministra vnútra Slovenskej republiky č. 33/1993, čl. 2 Nariadenia ministra vnútra Slovenskej republiky č. 22/1994, Nariadenia ministra vnútra Slovenskej republiky č. 50/1994 a Nariadenia ministra vnútra Slovenskej republiky č. 53/1995. Ďalej bolo potrebné vykonať zmenu v Nariadení ministra vnútra Slovenskej republiky č. 42/2002 o organizačných zmenách na Ministerstve vnútra Slovenskej republiky a o zmene a doplnení niektorých interných predpisov. Uvedené nariadenie bolo ku dňu 1.1.2004 nahradené Nariadením ministra vnútra č. 70/2003 o organizačných zmenách a na základe uvedených skutočností bude potrebné v tomto roku pripraviť novelizáciu tohoto nariadenia.

Úlohou predvstupových aktivít Slovenskej republiky do EÚ v oblasti migrácie, ktorá je riešená na Odbore cudzineckej polície Úradu hraničnej a cudzineckej polície Policajného zboru Bratislava (ďalej len „OCP ÚHCP PZ“) je tiež plnenie záväzkov vo vzťahu k maloletým cudzincom bez sprievodu nachádzajúcim sa na území Slovenskej republiky.

V marci 2003 bola vytvorená medzirezortná komisia zložená zo zástupcov MV SR, MPSVR, MZ SR, MŠ SR, IOM a UNHCR. Zástupcom ÚHCP PZ v tejto komisii je pracovníčka OCP ÚHCP PZ.

Za uvedené obdobie riešenie problematiky odlúčených detí dospelo k zosúladeniu krokov, podľa ktorých budú jednotlivé zainteresované štátne orgány postupovať po zachytení „maloletých bez sprievodu“ na území Slovenskej republiky.

Úrad hraničnej a cudzineckej polície identifikuje na území SR maloletého bez sprievodu, čo znamená, že maloletý je bez sprievodu rodiča alebo zákonného zástupcu, prípadne je maloletý v sprievode rodinného príslušníka, ktorý však nie je zákonným zástupcom maloletého. Maloletého nemožno zaistiť a ani administratívne vyhostiť, a tiež nemožno vykonať všetky potrebné úkony bez ustanovenia opatrovníka, ktorý je potrebný aj pre účely vyhlásenia žiadosti o azyl. Platby spojené so zdravotným ošetrením sú realizované na základe medzirezortných dohôd, v tomto prípade úrad hraničnej a cudzineckej polície hradí všetky náklady spojené s ošetrením.

ÚHCP PZ zistí skutočnosti prechodu štátnych hraníc, dôvod a úmysel. Podstatné je zistenie, či sa nejedná o prekročenie štátnych hraníc z donútenia inou osobou (únos), či necestuje za svojimi rodičmi do SR, prípadne iného štátu a podobne.

ÚHCP PZ bezodkladne o skutočnosti, že sa nachádza na území SR maloletý bez sprievodu, informuje najbližší územný úrad práce, sociálnych vecí a rodiny, počas dní pracovného pokoja alebo v čase sviatkov, oznámi príslušný útvar hraničnej a cudzineckej polície alebo mimovládna organizácia bezodkladne jeho nájdenie súdu, v územnom obvode ktorého sa cudzinec našiel a ktorý v zmysle § 81 OSP začína konanie vo veciach starostlivosti o maloletých aj bez návrhu.

Územný úrad podľa zákona č. 195/1998 Z. z. o sociálnej pomoci v znení neskorších predpisov v zmysle § 13 odsek 4, písm. g) vykonáva opatrenia v záujme maloletého, ktorý nie je občan Slovenskej republiky dovtedy, kým v jeho záujme neurobí opatrenia orgán štátu, ktorého je občanom, v prípade, že maloletý bez sprievodu vyjadrí vôľu pre dobrovoľný návrat do krajiny pôvodu.

### Určenie opatrovníka :

a.) Ak ÚHCP PZ alebo Územný úrad identifikoval skutočnosť, že sa nachádza v tejto skupine preukázateľne príbuzný tohoto maloletého, príslušný územný orgán štátnej správy spíše návrh na určenie opatrovníka pre maloletého bez sprievodu s tým, že za opatrovníka navrhne príbuzného takéhoto dieťaťa.

b.) V prípade, že maloletý bez sprievodu nie je doprevádzaný rodinným príslušníkom, Územný úrad podá na príslušný súd návrh na vydanie predbežného opatrenia podľa § 75a OSP. Ak sa ocitne maloleté dieťa bez akejkoľvek starostlivosti alebo ak je jeho život, zdravie alebo priaznivý vývoj vážne ohrozený alebo narušený, súd na návrh orgánu povereného výkonom sociálnoprávnej ochrany a prevencie podľa osobitných predpisov, predbežným opatrením nariadi, aby bolo maloleté dieťa dočasne zverené do starostlivosti fyzickej osoby alebo právnickej osoby, ktorú v uznesení určí. Pri nariadení predbežného opatrenia podľa odseku 1./ nemusí byť maloleté dieťa zastúpené. Ak maloletý nemá zákonného zástupcu alebo ak zákonný zástupca nemôže maloleté dieťa v konaní zastupovať, ustanoví súd maloletému dieťaťu opatrovníka bezodkladne po uskutočnení výkonu predbežného opatrenia

Súdy majú zabezpečenú 24 hodinovú službu. Kontakt na sudcu vykonávajúceho 24 hodinovú službu je možné zistiť cez telefónne číslo 158. Súd má na vydanie rozhodnutia o predbežnom opatrení 24 hodinovú lehotu.

Maloletému bez sprievodu bude poskytovaná starostlivosť v Špecializovanom zariadení pre maloletých bez sprievodu, alebo v inom zariadení sociálnych služieb, alebo v diagnostickom centre, na základe rozhodnutia súdu.

### Špecializované zariadenie pre maloletých bez sprievodu má byť zriadené v priebehu roka 2004 na území Slovenskej republiky.

Po identifikovaní maloletých bez sprievodu, ÚHCP PZ presunie tieto osoby do špecializovaného zariadenia, ktoré by špecificky slúžilo ich potrebám a plnilo ochranný charakter. Maloletým bez sprievodu bude ustanovený opatrovník, ktorý bude konať v najlepšom záujme maloletého.

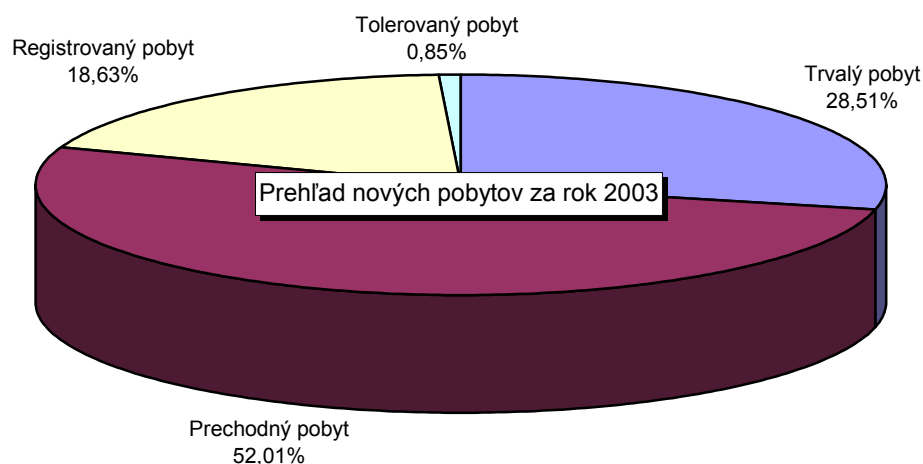
Opatrovník, ktorému vymedzí súd rozsah práv a povinností, a ktorý osobne zodpovedá súdu za riadne plnenie jeho funkcie, musí konať v najlepšom záujme dieťaťa tak, aby bolo trvalým riešením pre maloletého, ide najmä o :

- zlúčenie rodiny v krajine pôvodu,
- zlúčenie rodiny v tretej krajine,
- vstup do azylovej procedúry,
- dobrovoľný návrat do krajiny pôvodu,
- trvalé riešenia na území Slovenska.

## 1.4.1. Pobyty

**Prehľad nových pobytov za rok 2003**

<b>Druh pobytu</b>	<b>Spolu</b>	<b>BA</b>	<b>BB</b>	<b>NR</b>	<b>TT</b>	<b>TN</b>	<b>KE</b>	<b>PO</b>	<b>ZA</b>
<i>Trvalý pobyt</i>	1304	275	167	166	110	131	224	144	87
<i>Prechodný pobyt</i>	2379	970	168	135	185	157	419	154	191
<i>Registrovaný pobyt</i>	852	383	63	70	65	42	91	46	92
<i>Tolerovaný pobyt</i>	39	6	3	1	15	0	8	6	0
<b>Spolu</b>	<b>4574</b>	<b>1634</b>	<b>401</b>	<b>372</b>	<b>375</b>	<b>330</b>	<b>742</b>	<b>350</b>	<b>370</b>

**Trvalý pobyt**

<b>Účel pobytu</b>	<b>Spolu</b>	<b>BA</b>	<b>BB</b>	<b>NR</b>	<b>TT</b>	<b>TN</b>	<b>KE</b>	<b>PO</b>	<b>ZA</b>
<i>Prvé povolenie</i>	976	241	82	137	92	93	158	109	64
<i>Ďalšie povolenie</i>	302	31	71	29	17	38	60	33	23
<i>Azylant</i>	24	3	12	0	1	0	6	2	0
<i>Osoba bez štátnej príslušnosti</i>	2	0	2	0	0	0	0	0	0
<b>Spolu</b>	<b>1304</b>	<b>275</b>	<b>167</b>	<b>166</b>	<b>110</b>	<b>131</b>	<b>224</b>	<b>144</b>	<b>87</b>

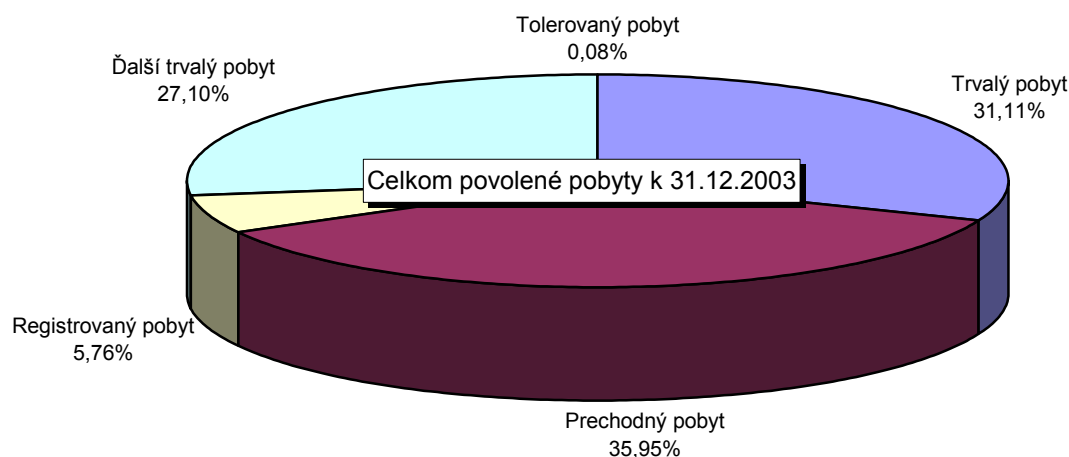
**Prechodný pobyt**

<b>Účel pobytu</b>	<b>Spolu</b>	<b>BA</b>	<b>BB</b>	<b>NR</b>	<b>TT</b>	<b>TN</b>	<b>KE</b>	<b>PO</b>	<b>ZA</b>
<i>Podnikanie</i>	578	198	20	58	77	60	96	45	24
<i>Zamestnanie</i>	751	332	64	32	47	77	87	60	52
<i>Štúdium</i>	488	226	38	14	13	6	80	11	100
<i>Zlúčenie rodiny</i>	522	206	28	29	48	13	152	35	11
<i>Výskumná činnosť</i>	1	1	0	0	0	0	0	0	0
<i>Vedecká činnosť</i>	4	4	0	0	0	0	0	0	0
<i>Lektorská činnosť</i>	14	1	9	0	0	0	3	0	1
<i>Ostatné</i>	21	2	9	2	0	1	1	3	3
<b>Spolu</b>	<b>2379</b>	<b>970</b>	<b>168</b>	<b>135</b>	<b>185</b>	<b>157</b>	<b>419</b>	<b>154</b>	<b>191</b>

Registrovaný pobyt									
Účel pobytu	Spolu	BA	BB	NR	TT	TN	KE	PO	ZA
Podnikanie	184	83	14	26	14	9	15	12	11
Zamestnanie	428	202	12	27	33	25	35	20	74
Zlúčenie rodiny	101	56	8	6	16	8	1	2	4
Poradca	0	0	0	0	0	0	0	0	0
Veda	139	42	29	11	2	0	40	12	3
<b>Spolu</b>	<b>852</b>	<b>383</b>	<b>63</b>	<b>70</b>	<b>65</b>	<b>42</b>	<b>91</b>	<b>46</b>	<b>92</b>

Tolerovaný pobyt									
Účel pobytu	Spolu	BA	BB	NR	TT	TN	KE	PO	ZA
Prekážka .adm. vyhostenia	2	2	0	0	0	0	0	0	0
Dočasné útočisko	0	0	0	0	0	0	0	0	0
Vycestovanie nemožné	37	4	3	1	15	0	8	6	0
<b>Spolu</b>	<b>39</b>	<b>6</b>	<b>3</b>	<b>1</b>	<b>15</b>	<b>0</b>	<b>8</b>	<b>6</b>	<b>0</b>

Celkom povolené pobyty k 31.12.2003									
Účel pobytu	Spolu	BA	BB	NR	TT	TN	KE	PO	ZA
Trvalý pobyt	9089	1984	961	1222	964	437	1283	1202	1036
Prechodný pobyt	10505	3830	916	919	1197	678	1637	684	644
Registrovaný pobyt	1683	782	108	139	127	143	143	100	141
Ďalší trvalý pobyt	7919	1305	968	831	640	828	1677	1158	512
Tolerovaný pobyt	23	4	0	1	14	0	1	3	0
<b>Spolu:</b>	<b>29219</b>	<b>7905</b>	<b>2953</b>	<b>3112</b>	<b>2942</b>	<b>2086</b>	<b>4741</b>	<b>3147</b>	<b>2333</b>



<b>Trvalý pobyt</b>									
<i>Účel pobytu</i>	<b>Spolu</b>	<b>BA</b>	<b>BB</b>	<b>NR</b>	<b>TT</b>	<b>TN</b>	<b>KE</b>	<b>PO</b>	<b>ZA</b>
<i>Zlúčenie rodiny</i>	8100	1749	797	1143	799	372	1182	1105	953
<i>Zamestnanie</i>	59	4	22	2	8	3	4	12	4
<i>Utečenec</i>	127	11	35	5	18	3	17	6	32
<i>Zahraničný Slovák</i>	56	25	1	3	3	12	1	8	3
<i>Iné</i>	747	195	106	69	136	47	79	71	44
<b>Spolu:</b>	<b>9089</b>	<b>1984</b>	<b>961</b>	<b>1222</b>	<b>964</b>	<b>437</b>	<b>1283</b>	<b>1202</b>	<b>1036</b>

<b>Ďalší trvalý pobyt</b>									
<i>Účel pobytu</i>	<b>Spolu</b>	<b>BA</b>	<b>BB</b>	<b>NR</b>	<b>TT</b>	<b>TN</b>	<b>KE</b>	<b>PO</b>	<b>ZA</b>
<i>Prvé povolenie</i>	2866	509	279	360	185	444	609	299	181
<i>Ďalšie povolenie</i>	4963	784	662	469	449	381	1052	835	331
<i>Azylant</i>	65	11	24	0	5	3	14	8	0
<i>Osoba bezštátnej príslušnosti</i>	25	1	3	2	1	0	2	16	0
<b>Spolu</b>	<b>7919</b>	<b>1305</b>	<b>968</b>	<b>831</b>	<b>640</b>	<b>828</b>	<b>1677</b>	<b>1158</b>	<b>512</b>

<b>Prechodný pobyt</b>									
<i>Účel pobytu</i>	<b>Spolu</b>	<b>BA</b>	<b>BB</b>	<b>NR</b>	<b>TT</b>	<b>TN</b>	<b>KE</b>	<b>PO</b>	<b>ZA</b>
<i>Podnikanie</i>	3283	1200	197	343	425	256	492	224	146
<i>Zamestnanie</i>	1774	874	97	117	74	138	218	127	129
<i>Štúdium</i>	1058	433	58	34	29	14	285	40	165
<i>Zlúčenie rodiny</i>	1390	593	76	105	117	53	288	104	54
<i>Výskumná činnosť</i>	3	2	0	0	0	0	0	0	1
<i>Vedecká činnosť</i>	3	3	0	0	0	0	0	0	0
<i>Zahraničný Slovák</i>	2883	705	447	311	547	213	337	185	138
<i>Lektorská činnosť</i>	45	11	14	5	1	0	9	3	2
<i>Ostatné</i>	66	9	27	4	4	4	8	1	9
<b>Spolu:</b>	<b>10505</b>	<b>3830</b>	<b>916</b>	<b>919</b>	<b>1197</b>	<b>678</b>	<b>1637</b>	<b>684</b>	<b>644</b>

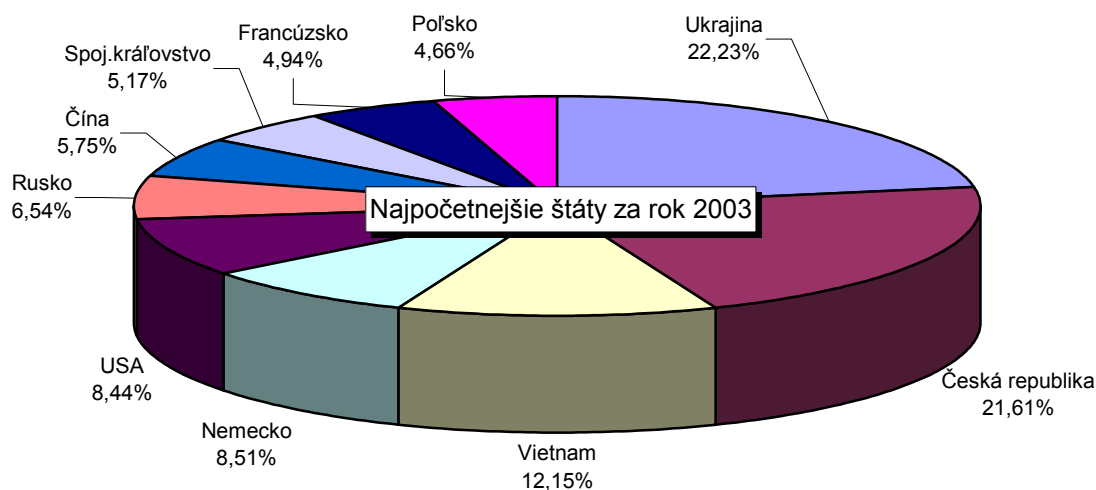
<b>Registrovaný pobyt</b>									
<i>Účel pobytu</i>	<b>Spolu</b>	<b>BA</b>	<b>BB</b>	<b>NR</b>	<b>TT</b>	<b>TN</b>	<b>KE</b>	<b>PO</b>	<b>ZA</b>
<i>Podnikanie</i>	610	250	42	70	57	72	35	43	41
<i>Zamestnanie</i>	744	368	32	44	53	61	60	35	91
<i>Zlúčenie rodiny</i>	184	120	9	12	16	10	7	3	7
<i>Poradca</i>	1	0	0	1	0	0	0	0	0
<i>Veda</i>	144	44	25	12	1	0	41	19	2
<b>Spolu:</b>	<b>1683</b>	<b>782</b>	<b>108</b>	<b>139</b>	<b>127</b>	<b>143</b>	<b>143</b>	<b>100</b>	<b>139</b>

<b>Tolerovaný pobyt</b>									
<i>Účel pobytu</i>	<b>Spolu</b>	<b>BA</b>	<b>BB</b>	<b>NR</b>	<b>TT</b>	<b>TN</b>	<b>KE</b>	<b>PO</b>	<b>ZA</b>
<i>Prekážka adm. vyhostenia</i>	1	1	0	0	0	0	0	0	0
<i>Dočasné útočisko</i>	0	0	0	0	0	0	0	0	0
<i>Vycestovanie nemožné</i>	22	3	0	1	14	0	1	3	0
<b>Spolu:</b>	<b>23</b>	<b>4</b>	<b>0</b>	<b>1</b>	<b>14</b>	<b>0</b>	<b>1</b>	<b>3</b>	<b>0</b>

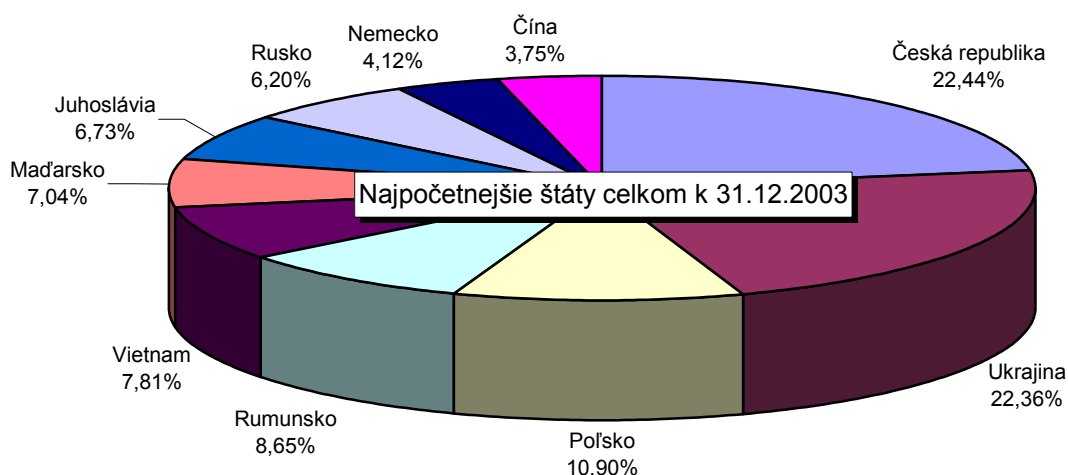


**Najpočetnejšie štáty za rok 2003**

Štát	Spolu	Prechodný	Registrovaný	Nový trvalý	Tolerovaný
<i>Ukrajina</i>	653	273	1	378	1
<i>Česká republika</i>	635	470	3	162	0
<i>Vietnam</i>	357	202	0	151	4
<i>Nemecko</i>	250	25	213	12	0
<i>USA</i>	248	230	0	18	0
<i>Rusko</i>	192	117	2	70	3
<i>Čína</i>	169	149	0	18	2
<i>Spojené kráľovstvo</i>	152	11	134	7	0
<i>Francúzsko</i>	145	18	121	6	0
<i>Poľsko</i>	137	71	1	65	0

**Najpočetnejšie štáty celkom k 31.12.2003**

Štát	Spolu	Trvalý	Prechodný	Registrovaný	Nový trvalý	Tolerovaný
<i>Česká republika</i>	4931	2515	1288	3	1125	0
<i>Ukrajina</i>	4913	1234	1328	2	2348	1
<i>Poľsko</i>	2395	1242	250	4	899	0
<i>Rumunsko</i>	1902	352	1359	0	191	0
<i>Vietnam</i>	1716	228	1147	0	339	2
<i>Maďarsko</i>	1547	957	109	0	481	0
<i>Juhoslávia</i>	1480	341	892	0	244	3
<i>Rusko</i>	1362	392	450	1	518	1
<i>Nemecko</i>	905	186	153	453	113	0
<i>Čína</i>	825	13	783	0	29	0



### 1.4.2. Ukončené pobyty v systéme ISC

Informačný systém cudzincov vznikol v roku 1994 a jeho hlavnou úlohou bolo zabezpečiť personifikáciu identifikačných kariet "Povolenie na pobyt pre cudzinca". V rámci realizácie projektu bola do štruktúry databázy premietnutá celá položková skladba žiadosti o povolenie pobytu, čím sa vytvorili predpoklady na vybudovanie plnohodnotného informačného systému poskytujúceho komplexné služby na úseku evidencie pobytu cudzincov s dlhodobým a trvalým pobytom na našom území.

Dňa 1. apríla 2002 nadobudol účinnosť zákon č. 48/2002 Z.z. o pobyte cudzincov a o zmene a doplnení niektorých zákonov. Na základe novej právnej úpravy došlo k zmene doposiaľ používaných druhov pobytov cudzincov na území Slovenskej republiky.

ROK	Trvalý pobyt	Dlhodobý pobyt	Prechodný pobyt	Registrovaný pobyt	Ďalší trvalý pobyt	Tolerovaný pobyt
2002	1508	2875	289	37	135	6
2003	1167	1387	2488	401	656	25
<b>Spolu</b>	<b>2675</b>	<b>4262</b>	<b>2777</b>	<b>438</b>	<b>791</b>	<b>31</b>

### 1.4.3. Počet schválených pobytov (trvalých, prechodných, tolerovaných) na území SR pre osoby uvedené na bezpečnostnom zozname záujmových štátov

Bezpečnostný zoznam záujmových štátov	I.	II.	III.	IV.	Spolu
	štvrt'rok	štvrt'rok	štvrt'rok	štvrt'rok	
Afganistan	1	1	1	0	3
Albánsko	1	1	3	2	7
Alžírsko	2	7	3	3	15
Angola	1	23	3		27
Arménsko	1	8	4	2	15
Azerbajdžan	0	2	3		5
Egypt	9	31	17	24	81
Guinea	3	0	0	1	4
Guinea - Bissau	0	0	0	0	0
Indonézia	0	3	2	0	5
Irak	1	9	4	7	21
Irán	6	10	6	6	28
Jemen	4	3	3	7	17
Jordánsko	1	13	9	1	24
Juhoslovanská zväzová republika *	7	26	19	18	70
Libanon	6	30	22	47	105
Líbya	35	22	35	14	106
Pakistan	1	1	22	3	27
Saudská Arábia	5	16	55	12	88
Somálsko	0	0	0	0	0
Sudán	1	5	3	0	9
Sýria	5	14	6	13	38
Tadžikistan	0	0	1	1	2
Tunisko	2	3	20	4	29
Turecko **	5	16	6	12	39
Turkmenistan	0	0	0	1	1
Uzbekistan	1	1	7	3	12
<b>Spolu</b>	<b>98</b>	<b>245</b>	<b>254</b>	<b>181</b>	<b>778</b>

\* len v prípade kosovských Albáncov

\*\* len v prípade kurdskej národnosti

### 1.4.4. Nelegálna práca

OCP ÚHCP PZ analyzuje i poznatky zistené podriadenými útvarmi, týkajúce sa nelegálnej práce:

Rok 2003	Počet
nelegálne zamestnaných	36
zistených trestných činov	7
zistených cudzincov bez povolenia	59
vyhostených	102

### 1.4.5. Najpočetnejšie štátne príslušnosti v ÚPZ Medved'ov a Sečovce

* Štátna príslušnosť	Počet		Počet cudzincov													
	Žiadostí o NCD iných útvarov spolu	Vydaných NCD pre iné tvary spolu	Umiestnených v ÚPZ celkom			Vyhostených, odovzdaných umiestnených v ÚPZ					Prepustených na slobodu odovzdaných mimo útvar			Žiadateľov o azyl		
			spolu	M*	Z*	spolu	M*	Z*	NCD	CP	spolu	M*	Z*	spolu	M*	Z*
CHN	41	5	608	387	221	80	65	15	69	8	179	130	49	291	214	77
IND	36	0	442	442	0	1	1	0	1	0	184	184	0	181	181	0
RUS	4	2	145	102	43	3	3	0	2	1	78	52	26	79	54	25
MDA	5	1	108	102	6	28	23	5	16	12	35	35	0	37	36	1
IRQ	0	0	96	76	20	0	0	0	0	0	73	59	14	72	58	14
BGD	23	0	92	92	0	0	0	0	0	0	29	29	0	38	38	0
UKR	7	2	78	71	7	46	39	7	20	24	19	19	0	21	21	0
AFG	1	0	76	70	6	0	0	0	0	0	44	41	3	45	42	3
PAK	7	0	63	63	0	0	0	0	0	0	15	15	0	17	17	0
ARM	2	0	45	22	23	0	0	0	0	0	32	17	15	35	18	17
GEO	2	0	45	39	6	1	1	0	1	0	26	23	3	26	23	3
TUR	0	0	19	12	7	1	1	0	1	0	5	3	2	9	7	2
VNM	1	0	16	11	5	1	1	0	0	1	4	4	0	7	4	3
YUG	4	1	12	12	0	4	4	0	2	2	5	5	0	6	6	0
Ostatné	18	2	99	89	10	29	26	3	21	4	44	38	6	44	40	4
<b>Spolu</b>	<b>151</b>	<b>13</b>	<b>1944</b>	<b>1590</b>	<b>354</b>	<b>194</b>	<b>164</b>	<b>30</b>	<b>133</b>	<b>52</b>	<b>772</b>	<b>654</b>	<b>118</b>	<b>908</b>	<b>759</b>	<b>149</b>

V súčasnej dobe stále prebieha proces zosúlad'ovania legislatívy SR s právnymi predpismi EÚ, ktoré sa vzťahujú na zákon o azyle. Zákon č. 480/2002 Z.z. o azyle a o zmene a doplnení niektorých zákonov bol vypracovaný v zmysle Dublinského dohovoru. V tejto súvislosti bolo vydané aj Nariadenie ministra vnútra SR č. 4 zo dňa 14. 01. 2003 o postupe MÚ MV SR a útvarov PZ pri vykonávaní zákona o azyle, ktoré je tiež zosúladené s Dublinskými predpismi. V spolupráci s predstúповými poradcami bol vykonávaný twinningový projekt SK 02/IB/JH/03, ktorý sa týka systému EURODAC na elektronické snímanie odtlačkov prstov v súvislosti s konaním o udelenie azylu. Jednou z úloh, ktorú riešil zástupca OCP ÚHCP PZ nominovaný v tomto projekte bolo organizovanie školení, týkajúcich sa techniky vypočúvania žiadateľov o udelenie o azyl vykonané v štyroch týždenných cykloch. Používanie systému rieši nariadenie ministra vnútra SR, ktoré je v súčasnej dobe v schvaľovacom procese. V tomto návrhu sú opäť zohľadnené požiadavky vyplývajúce s Dublinskej legislatívy. Slovenská republika sa zaviazala EURODAC uviesť do prevádzky najneskôr s dátumom vstupu do EÚ.

### 1.5. Vízový režim

Vízová politika Slovenskej republiky sa postupne zosúlad'uje so spoločnou vízovou politikou krajín Európskej únie. Je založená na princípe uplatňovania spoločnej vízovej povinnosti voči občanom tretích krajín zo strany SR tak, ako je uplatňovaná zo strany členských štátov EÚ. V dôsledku toho bolo potrebné vypovedať a uzavrieť nové bezvízové dohody s príslušnými štátmi. Viacero dohôd je v procese prípravy alebo schvaľovania.

Legislatíva víz je upravená v druhej časti zákona číslo 48/2002 Z.z. o pobyte cudzincov a o zmene a doplnení niektorých zákonov. Do tejto právnej úpravy boli aplikované

všetky ustanovenia, ktoré je možné použiť pred vstupom Slovenskej republiky do Európskej únie. Ich implementácia bola podmienkou zabezpečenia realizácie ustanovení o kontrolách na vonkajšej štátnej hranici a vytvárajú právny rámec pre jej praktický výkon.

Pracovníci OCP ÚHCP PZ pripravili, zaradili do katalógu tlačív MV SR a ku dňu 1.1.2004 zaviedli do praxe formulár žiadosti o udelenie víza, ktorý bude v súlade so schengenskými štandardmi.

### 1.5.1. Centrálny vízový orgán

Prepojenie legislatívy víz a praxe je i v ďalšej úlohe, ktorú plní OCP ÚHCP PZ v zmysle článku 17 Schengenskej dohody v nadväznosti na uznesenie vlády Slovenskej republiky č. 1137 zo 6. decembra 2001 k správe o rozpracovaní súboru opatrení vyplývajúcich z Akčného plánu boja proti terorizmu Európskej únie, Rezolúcie Bezpečnostnej rady OSN č. 1373 (2001), kde bola určená povinnosť ministrom zahraničných vecí zabezpečiť, aby bol vyžadovaný súhlas od ÚHCP PZ na udelenie víz pre občanov pochádzajúcich z rizikových štátov. V súlade s týmto uznesením bola do §14 ods. 3 zákona č. 48/2002 Z.z. o pobyte cudzincov a o zmene a doplnení niektorých zákonov transponovaná povinnosť zostaviť zoznam štátov, u ktorých sa bude vyžadovať súhlas na udelenie víz.

### 1.5.2. Druhy udelených odpovedných stanovísk

Dňom 1.2.2002 bol organizačne zriadený na OCP ÚHCP PZ Bratislava centrálny vízový orgán, ktorý začal skúšobnú prevádzku dňa 15.2.2002. S nadobudnutím účinnosti zákona č. 48/2002 Z.z. o pobyte cudzincov a o zmene a doplnení niektorých zákonov sa začala dňom 1.4.2002 riadna prevádzka lustrácie a evidencie pozvaní a súhlasov na udeľovanie víz.

<i>Stanovisko</i>	<i>Počet</i>
Súhlasné stanovisko	6 604
Nesúhlasné stanovisko	47
Udelenie záväzného súhlasu	2
<b><i>Spolu</i></b>	<b>6 653</b>

### 1.5.3. Druhy rozhodnutí pri žiadostiach o overenie pozvania

OCP ÚHCP PZ spracoval Rozkaz riaditeľa ÚHCP PZ Bratislava č. 42/2003 zo dňa 29.4.2003 na zabezpečenie prevádzky informačného konzultačného systému SR a v spolupráci s oddelením analýzy, projekcie a programovania útvaru centrálnych evidencií polície Banská Bystrica vytvára aplikáciu na lustráciu a evidenciu pozvaní a súhlasov na udeľovanie víz, ktorá tvorí základ konzultačného systému SR s postupným prepojením s ústrednými orgánmi iných členských štátov Európskej únie podľa čl. 17 Schengenskej dohody. Po preškolení pracovníkov v poslednom týždni šiesteho mesiaca bola daná do skúšobnej prevádzky I. časť aplikácie týkajúca sa overovania pozvaní.

<b>Služobné a súkromné pozvania</b>	<b>Počet</b>
Osoby pozitívne lustrované	4
Osoby negatívne lustrované	1243
<b>Spolu</b>	<b>1247</b>
<b>Súhlasy k overeniu inej než príbuznej osoby</b>	
<b>Počet</b>	
Udelené súhlasné stanovisko	153
Udelené nesúhlasné stanovisko	19
<b>Spolu</b>	<b>172</b>

#### 1.5.4. Udelené víza SR

##### *Udelené víza útvarmi cudzineckej polície na hraničnom priechode*

<b>B (tranzitné vízum)</b>	<b>13</b>
<b>C (krátkodobé vízum)</b>	<b>358</b>

Podľa zákona č. 48/2002 Z. z. sú od 1. 4. 2002 víza Slovenskej republiky udeľované na zastupiteľských úradoch Slovenskej republiky v zahraničí a vo výnimočných prípadoch na hraničnom priechode, len na základe pokynu ÚHCP PZ alebo v mimopracovnej dobe na základe súhlasu Ústredného operačného strediska. Predĺženie platnosti víza na území Slovenskej republiky už nie je možné.

##### *Udelené víza zastupiteľských úradoch a generálnych konzulátov SR v zahraničí*

<b>ZÚ/GK</b>	<b>2000</b>	<b>2001</b>	<b>2002</b>	<b>2003</b>	<b>Spolu</b>
Abú Dhabí	1761	1934	1483	1508	<b>6686</b>
Abuja	45	106	50	55	<b>256</b>
Alžír	237	172	173	120	<b>702</b>
Ankara	739	960	674	835	<b>3208</b>
Atény	39	42	26	24	<b>131</b>
Bagdad	234	227	840	80	<b>1381</b>
Bangkok	2154	1889	523	656	<b>5222</b>
Belehrad	16337	16169	15034	9803	<b>57343</b>
Berlín	577	621	361	422	<b>1981</b>
Bern	625	731	617	579	<b>2552</b>
Bonn	671	692	455	453	<b>2271</b>
Brazília	2185	1611	1336	852	<b>5984</b>

<i>ZÚ/GK</i>	<i>2000</i>	<i>2001</i>	<i>2002</i>	<i>2003</i>	<i>Spolu</i>
Brusel	169	198	145	182	<b>694</b>
Budapešť	2522	5090	2971	2537	<b>13120</b>
Buenos Aires	1532	1092	103	134	<b>2861</b>
Bukurešť	3561	1252	757	2671	<b>8241</b>
Canberra	60	24	11	17	<b>112</b>
Damašk	712	895	907	564	<b>3078</b>
Dillí	937	503	545	304	<b>2289</b>
Dublin	11	19	18	23	<b>71</b>
Haag	310	207	135	132	<b>784</b>
Hanoj	194	143	95	21	<b>453</b>
Harare	48	10	10	3	<b>71</b>
Havana	270	59	89	94	<b>512</b>
Helsinki	198	108	144	81	<b>531</b>
Jakarta	341	400	449	376	<b>1566</b>
Káhira	742	811	516	456	<b>2525</b>
Kodaň	123	112	81	89	<b>405</b>
Ú Kuvajt	2455	2809	3181	3149	<b>11594</b>
Kuala Lumpur	0	1	6	51	<b>58</b>
Kyjev	14921	21523	21835	20614	<b>78893</b>
Lima	60	70	65	19	<b>214</b>
Lisabon	54	54	52	58	<b>218</b>
Londýn	816	791	480	519	<b>2606</b>
Lubľana	96	210	167	157	<b>630</b>
Madrid	248	168	226	103	<b>745</b>
Mexiko	1804	1271	948	801	<b>4824</b>
Minsk	1032	7125	5232	3177	<b>16566</b>
Moskva	2648	20736	20300	16286	<b>59970</b>
Nairobi	63	33	42	44	<b>182</b>
Nikózia	26	39	36	21	<b>122</b>
Oslo	49	19	26	19	<b>113</b>
Ottawa	40	28	24	32	<b>124</b>
Paríž	393	474	349	333	<b>1549</b>
Peking	401	306	406	225	<b>1338</b>
Praha	9325	9427	7932	7603	<b>34287</b>
Pretória	24	27	7	136	<b>194</b>
Riga	159	647	744	500	<b>2050</b>
Rím	1599	1073	371	379	<b>3422</b>
Santiago	474	6	19	4	<b>503</b>
Sofia	1817	1112	569	424	<b>3922</b>
Soul	2	5	3	1	<b>11</b>
Štokholm	349	108	95	61	<b>613</b>
Taškent	129	159	202	136	<b>626</b>
Teherán	315	287	200	187	<b>989</b>
Tel Aviv	42	50	43	56	<b>191</b>
Tokio	12803	9319	1124	20	<b>23266</b>

<i>ZÚ/GK</i>	<i>2000</i>	<i>2001</i>	<i>2002</i>	<i>2003</i>	<i>Spolu</i>
Tripolis	606	666	482	422	<b>2176</b>
Varšava	4230	2369	1923	1315	<b>9837</b>
Viedeň	11400	8373	5931	5580	<b>31284</b>
Washington	394	430	428	327	<b>1579</b>
Záhreb	2086	1519	1117	981	<b>5703</b>
SEKÚ Taipei	0	0	0	0	<b>0</b>
GK Békešská Čaba	0	2	42	53	<b>97</b>
GK Brno	3205	3210	2627	2648	<b>11690</b>
GK Istanbul	1513	1712	1427	1965	<b>6617</b>
GK Krakov	0	0	0	298	<b>298</b>
GK Mníchov	1124	1081	740	715	<b>3660</b>
GK New York	0	0	0	45	<b>45</b>
GK Sankt Peterburg	52	2839	2149	2316	<b>7356</b>
GK Užhorod	8502	26127	26500	26665	<b>87794</b>
<b>Spolu</b>	<b>122590</b>	<b>162282</b>	<b>136598</b>	<b>121516</b>	<b>542986</b>



## 2. Nelegálna migrácia

Definícia nelegálnej migrácie, obsah pojmu a tým aj popis nelegálnej migrácie sa vo svete značne líšia. V našom prípade kapitola popisuje nelegálnu migráciu cudzincov a občanov SR, zahrňuje taktiež prípady, v ktorých cudzinec nelegálne vstúpi na územie Slovenskej republiky, alebo územie Slovenskej republiky nelegálne opustí.

Vývoj nelegálnej migrácie na území SR v súčasnosti kopíruje, ako medzinárodnú politickú situáciu vo svete, tak prijímané opatrenia zo strany hraničných orgánov SR a v susedných štátoch. Od vzniku SR do konca roku 2002 trvalo prevažoval počet nelegálnych migrantov zistených pri nelegálnom prechode štátnych hraníc v smere von z územia SR nad počtom zistených v smere do republiky. V roku 2002 podiel zistených osôb pri nedovolenom prekračovaní štátnych hraníc v smere zo SR činil **69,16 %** zatiaľ čo v roku 2001 to bolo **66,63% (+3,03%)**.

Situácia sa v roku 2003 však podstatne zmenila a podiel zistených osôb pri nedovolenom prekračovaní štátnych hraníc v smere zo SR činí **48,86** (oproti roku 2002 je to pokles o **20,3%**) a v smere do SR **51,14 %**.

Veľmi výrazný vplyv na vyššie uvedené čísla však má tzv. opakovaná nelegálna migrácia žiadateľov o azyl, ktorí sú po vykonaní administratívnych úkonov umiestňovaní v záchytných a pobytových táboroch v rámci SR. Po prvotnom zadržaní, vykonaní administratívnych úkonov a odoslaní do týchto táborov údajní žiadatelia o azyl v priebehu niekoľkých dní sú opätovne zadržaní pri pokuse o nelegálne prekročenie štátnej hranice predovšetkým do Rakúska a Českej republiky.

V smere zo SR do Rakúska a Českej republiky bolo zaznamenaných až cca **47%** týchto opakovaných pokusov, ktoré sú zahrnuté v celkovom údaji nelegálnej migrácie smerom zo SR do Rakúska a do Českej republiky. Tento trend naďalej pokračuje a za prvé dva týždne tohto roka bolo zaznamenaných až cca **60,5%** opakovaných pokusov na štátnej hranici s Rakúskom. Tieto skutočnosti ovplyvňujú aj percentuálny výsledok nedovolených prekračovani štátnej hranice v smere zo Slovenskej republiky.

Z tohto údaju vyplýva, že nepriaznivá situácia v boji proti nelegálnej migrácii na slovensko-rakúskej a slovensko-českej hranici spočíva v značnej miere v zneužívaní inštitútu azylu a na pokračovanie nelegálnej migrácie smerom do krajín EÚ.

Pokiaľ sa jedná o skladbu nelegálnych migrantov podľa štátnej príslušnosti táto sa za posledné roky markantne nemení. Jednoznačne dominujú štátni občania z Ruska, Číny, Indie, Bangladéšu, Moldavska, Iraku, Afganistanu a Arménska. Čo sa týka občanov Ruska tento migračný trend je spojený s bezpečnostnou situáciou v Čečensku.

Prognózy vývoja nedovoleného prekračovania štátnej hranice podľa poznatkov, ako aj na základe súčinnostných jednaní s pohraničnými vojskami Ukrajiny hovoria o tom, že nedovolené prekračovanie štátnej hranice bude i naďalej stúpať.

Opakované pokusy o nedovolené prekročenie štátnej hranice utečencov svedčia o ich snahe dostať sa do krajín západnej Európy za každú cenu i za cenu ohrozenia vlastného života. Týmto snahám napomáhala v minulosti a napomáha okrem iného, i nedostatočná legislatíva v oblasti azylu, spôsob jeho efektívnosti a využitia. Zadržaní cudzinci totiž v značnej miere vstupujú do azylovej procedúry (i opakovane, zistené konkrétne prípady u jednotlivcov 3 x, 4 x až 5 x), a to len s cieľom vyhnúť sa postihu podľa zákona o pobyte cudzincov.

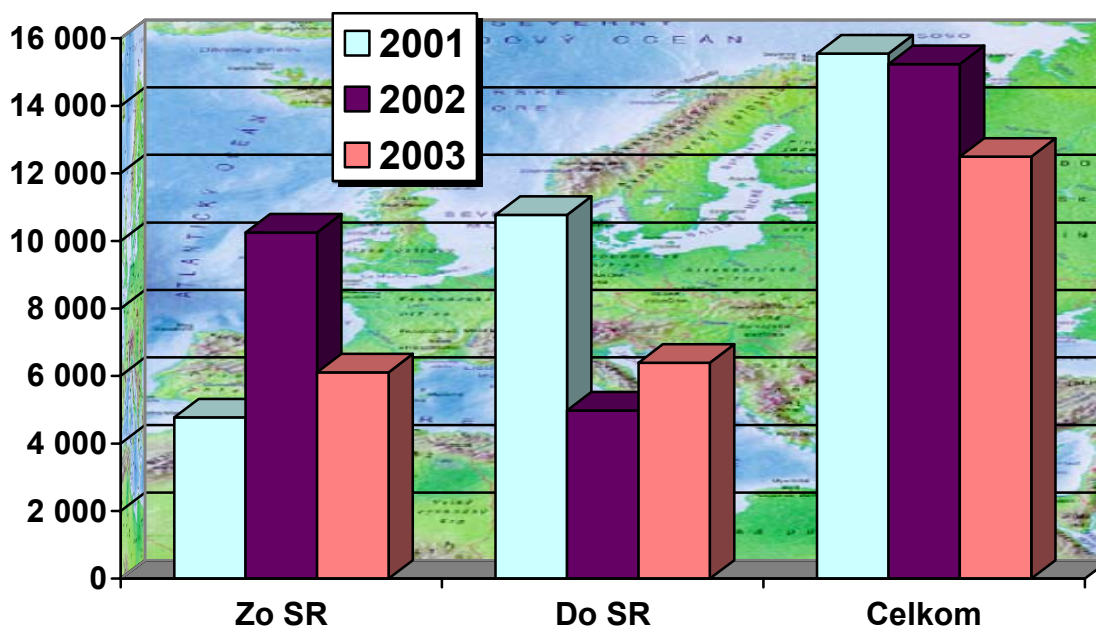
Úradom hraničnej a cudzineckej polície Prezídia Policajného zboru Bratislava boli v roku 2002 a v roku 2003 prijaté opatrenia, ktoré spôsobili čiastočné „zmrazenie“ aktivít prevádzачských skupín vyvíjajúcich svoju činnosť na slovensko-ukrajinskej štátnej hranici, čo malo za následok veľký odliv finančných prostriedkov týmto prevádzачským skupinám, ktoré sa snažia v súčasnosti svoju činnosť preorientovať na páchanie inej trestnej činnosti, hlavne pašovanie drog, cigariet a alkoholu.

Pri ochrane štátnej hranice sa využíva i špeciálne monitorovacie vozidlo, ktoré je určené k zaznamenávaniu pohybu osôb, pokúšajúcich sa nedovoleným spôsobom prekročiť štátnu hranicu.

## 2.1. Tlak na štátnu hranicu Slovenskej republiky

### 2.1.1. Celkový počet nelegálnych migrantov na štátnej hranici Slovenskej republiky

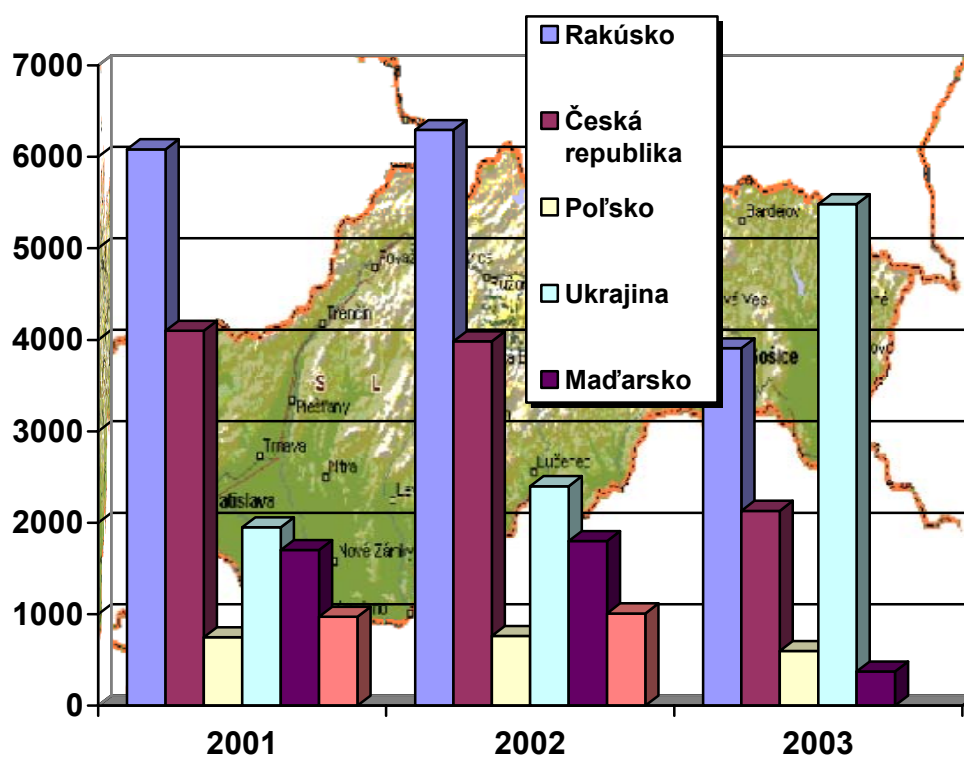
Rok	Zo SR	Do SR	Celkom
1998	6 320	1 916	8 236
1999	5 081	2 969	8 050
2000	2 239	3 823	6 062
2001	4 775	10 773	15 548
2002	10 252	4 983	15 235
2003	6 104	6 389	12 493



### 2.1.2. Tlak na štátnu hranicu Slovenskej republiky podľa úseku štátnej hranice

Rok	1998	1999	2000	2001	2002	2003
ŠH s Rakúskom	504	1402	1234	6083	6293	3908
ŠH s Českou republikou	5247	3485	2190	4098	3983	2130
ŠH s Poľskom	843	802	737	748	761	599
ŠH s Ukrajinou	365	1662	1473	1949	2399	5483
ŠH s Maďarskom	1270	606	428	1703	1799	373
Letiská a vnútrozemie	7	93	0	971	1008	*

\*údaje sa v roku 2003 nesledovali



## 2.1.3. Tlak na štátnu hranicu Slovenskej republiky podľa krajov

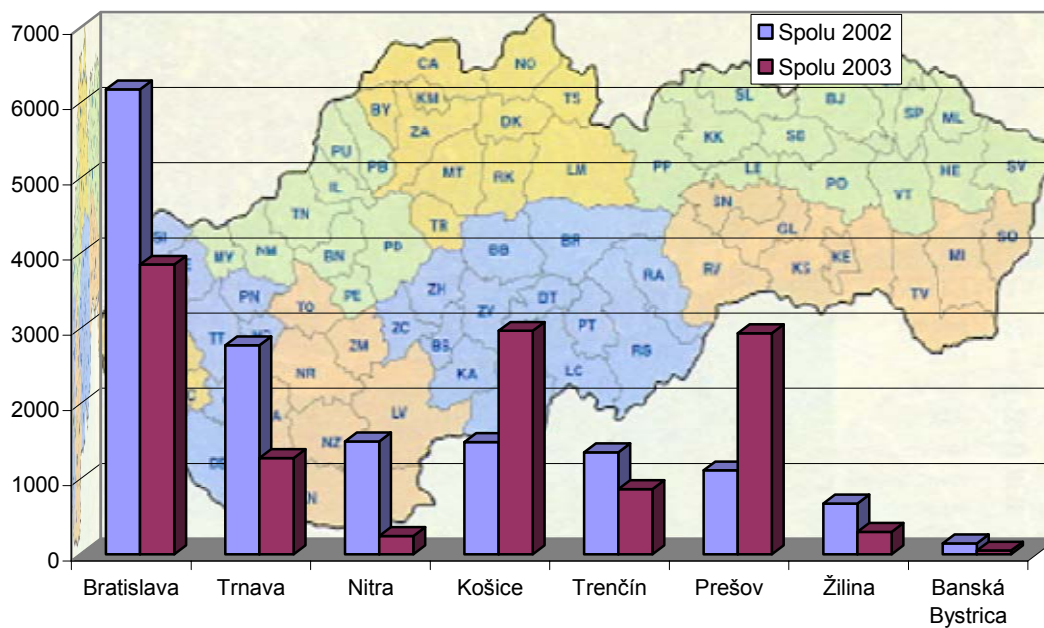
rok 2002

Kraj	Zo SR	Do SR	Spolu
Bratislava	5547	633	6180
Trnava	2643	134	2777
Nitra	5	1493	1498
Košice	24	1466	1490
Trenčín	1355	0	1355
Prešov	175	940	1115
Žilina	481	195	676
Banská Bystrica	22	122	144
<b>Spolu</b>	<b>10252</b>	<b>4983</b>	<b>15235</b>

rok 2003

Kraj	Zo SR	Do SR	Spolu
Bratislava	3495	356	3851
Košice	34	2937	2971
Prešov	269	2669	2938
Trnava	1257	22	1279
Trenčín	863	3	866
Žilina	156	142	298
Nitra	18	223	241
Banská Bystrica	12	37	49
<b>Spolu</b>	<b>6104</b>	<b>6389</b>	<b>12493</b>

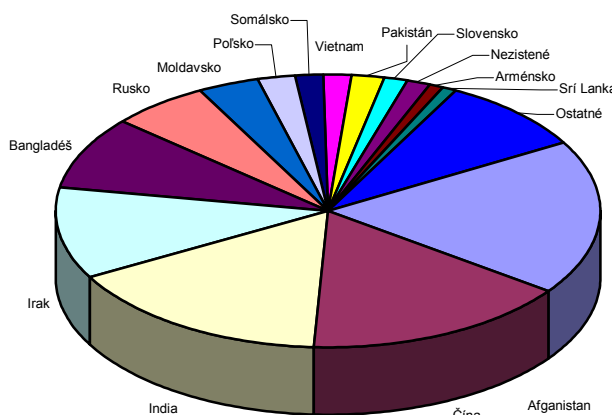
Tlak na ŠH SR podľa krajov



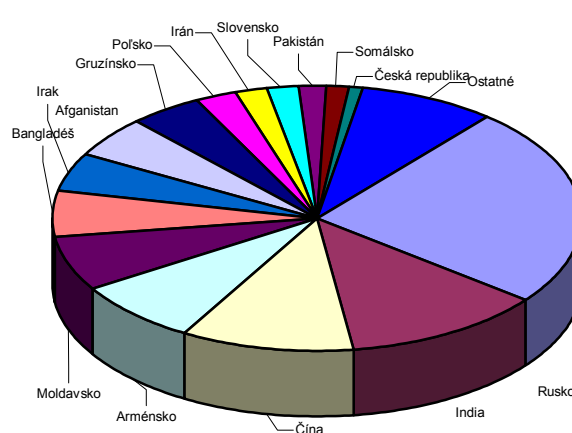
### 2.1.4. Tlak na štátnu hranicu Slovenskej republiky podľa štátnej príslušnosti

Rok 2002				Rok 2003			
Štátna príslušnosť	Zo SR	Do SR	Spolu	Štátna príslušnosť	Zo SR	Do SR	Spolu
Afganistan	1767	1021	2788	Rusko	833	2213	3046
Čína	1702	734	2436	India	1076	443	1519
India	2005	427	2432	Čína	666	654	1320
Irak	1193	461	1654	Arménsko	292	704	996
Bangladéš	976	329	1305	Moldavsko	528	290	818
Rusko	582	323	905	Bangladéš	499	193	692
Moldavsko	323	199	522	Irak	345	260	605
Poľsko	99	248	347	Afganistan	328	272	600
Somálsko	137	136	273	Gruzínsko	228	339	567
Vietnam	132	132	264	Poľsko	129	188	317
Pakistán	169	92	261	Irán	194	44	238
Slovensko	185	62	247	Slovensko	172	62	234
Nezistené	15	160	175	Pakistán	123	100	223
Arménsko	59	103	162	Somálsko	65	94	159
Srí Lanka	73	56	129	Česká republika	83	48	131
Ostatné	835	500	1335	Ostatné	543	485	1028
<b>Spolu</b>	<b>10252</b>	<b>4983</b>	<b>15235</b>	<b>Spolu</b>	<b>6104</b>	<b>6389</b>	<b>12493</b>

rok 2002



rok 2003

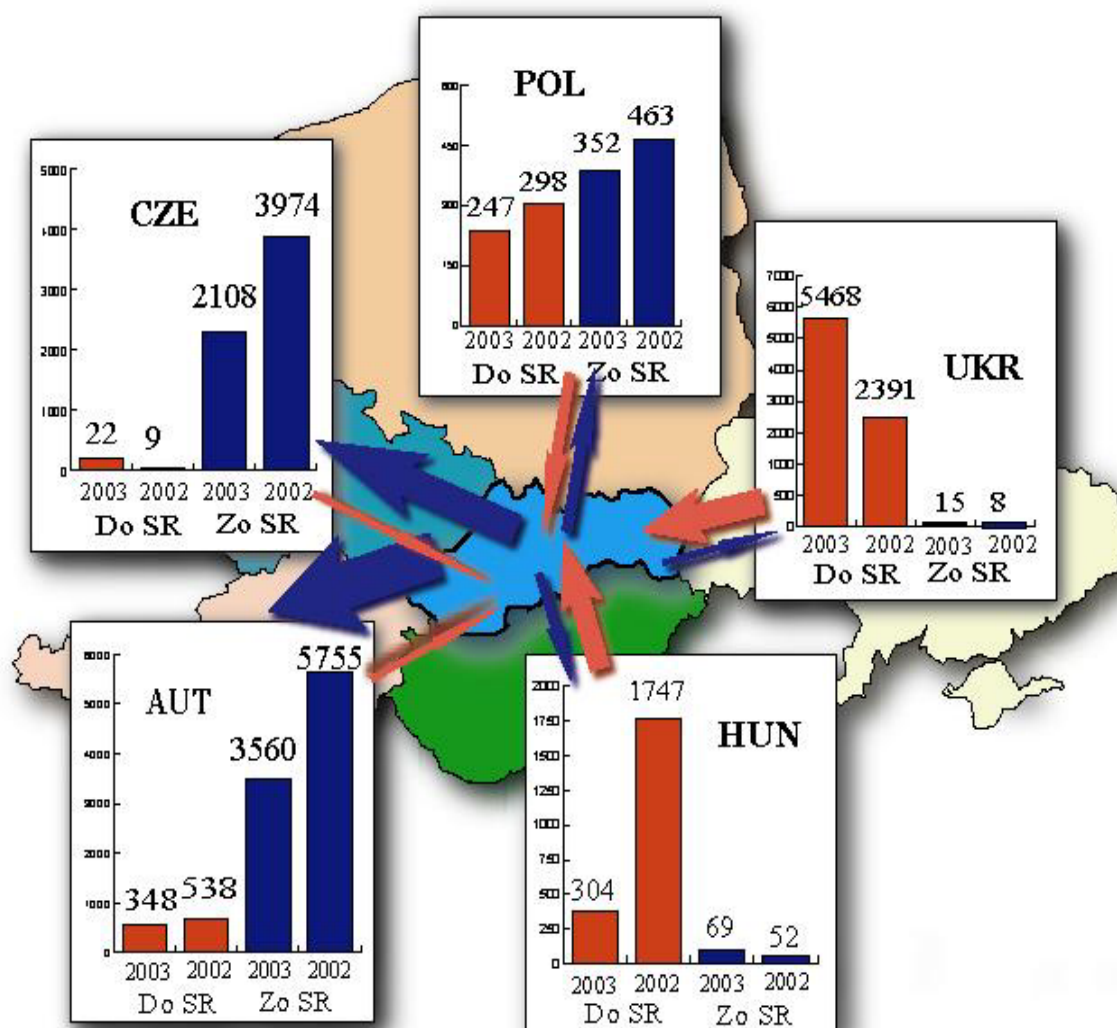


Celkovo nastal pokles v množstve nelegálnych migrantov. Zvýšil sa počet žiadostí o azyl a taktiež počet opakovaných pokusov prekročiť nelegálne štátnu hranicu (recidíva), pričom je zneužívaný azylový proces. Slovensko, či už vzhľadom na svoju geografickú polohu, alebo vzhľadom na legislatívu (azylový zákon) sa využíva ako tranzitná krajina. Prevádzané osoby sú prevádzacími privedené k blízkosti štátnej hranice, kde im prevádzací dajú pokyny na jej nelegálne prekročenie.

Migranti prekračujú štátnu hranicu samostatne a po príchode na Slovensko sú očakávaní ďalšími prevádzачmi a prepravovaní hneď ďalej smerom do štátov EÚ, alebo zadržaní zložkami Policajného zboru.

V takom prípade si podávajú žiadosť o azyl, aby si zabezpečili možnosť pobytu na Slovensku (využiť inštitút azylu na území SR po ich zadržaní radia migrantom samotní prevádzачi, ktorí im zabezpečujú tranzit z domovského štátu). Podľa doterajších skúseností sa migranti na náklady Ministerstva vnútra prepravujú do azylových táborov, ktoré sa nachádzajú na českej hranici. Žiadatelia o azyl potom čakajú na vybavovanie azylového konania resp. na vyhostenie, vrátenie do susedného štátu, ale po čase „odpočinku“ nadväzujú kontakty na prevádzачov a pokračujú v migrácii do cieľového štátu, pričom prechod hranice sa takmer vždy koná ilegálne cez tzv. „zelenú hranicu“. Azylové konanie je vzhľadom na to pevnou súčasťou strategických úvah prevádzачských organizácií. Taktiež v tejto súvislosti možno ďalej uviesť, že časť žiadateľov o azyl, ktorí ostávajú na Slovensku je prevádzачskými organizáciami získavaná na páchanie trestnej činnosti – či už falšovanie dokumentov, alebo aj vykonávanie prevádzачskej činnosti.

V roku 2003 nastala v porovnaní s rokom 2002 zmena v zložení krajiny pôvodu nelegálnych migrantov. Najviac nelegálnych migrantov pochádzalo z Ruska (vrátane občanov Čečenska), nasledovala India, Čína a Arménsko. Na porovnanie, v roku 2002 bolo najviac nelegálnych migrantov z Afganistanu, nasledovala Čína, India a Irak.



## 2.2. Prevádzачstvo a prevádzané osoby

### 2.2.1. Prípady nedovoleného prekročenia štátnej hranice Slovenskej republiky

Tabuľka č. 1

Útvar	Počet prípadov (realizačných návrhov)	Počet prevádzáčov			Počet migrantov
		SR	Cudzinci	Spolu	
NJ	88	157	18	175	1148
OHK	29	41	9	50	262
<b>ÚHCP spolu</b>	<b>117</b>	<b>198</b>	<b>27</b>	<b>225</b>	<b>1410</b>

V uvedenej tabuľke sú zobrazené prípady nelegálneho prekročenia štátnej hranice dokumentované útvarmi ÚHCP PZ (sú tu zahrnuté aj prípady, ktoré ešte neboli ukončené - vid' tabuľku č. 4). Celkovo možno skonštatovať, že pracovníci ÚHCP PZ sa podieľali na **117** prípadoch nedovoleného prekročenia štátnej hranice, kde bolo **225** páchatel'om vznesené obvinenie, resp. boli podozrivý z páchania trestnej činnosti prevádzачstva. Celkovo bolo doposiaľ v uvedených prípadoch zadržaných **1 410** migrantov.

### 2.2.2. Objasnené prípady nedovoleného prekročenia štátnej hranice, kde bolo páchatel'om vznesené obvinenie

Tabuľka č. 2

Útvar	Počet prípadov	Počet prevádzáčov			Počet migrantov
		SR	Cudzinci	Spolu	
NJ	74	145	17	162	1077
OHK	20	32	4	36	191
<b>ÚHCP spolu</b>	<b>94</b>	<b>177</b>	<b>21</b>	<b>198</b>	<b>1268</b>

Za obdobie roka 2003 bolo útvarmi ÚHCP PZ zrealizovaných celkom **94** prípadov nedovoleného prekročenia štátnej hranice, pričom bolo **198** prevádzáčom vznesené obvinenie a bolo zadržaných **1 268** migrantov. Celkovo bolo vznesené obvinenie **21** cudzincom nasledovnej štátnej príslušnosti: Ukrajina 10, Česká republika 3, Poľsko 3, Rakúsko 1, Nemecko 1, Vietnam 1, Čína 1, Moldavsko 1. Počet prevádzáčov slovenskej štátnej príslušnosti bolo **177**.

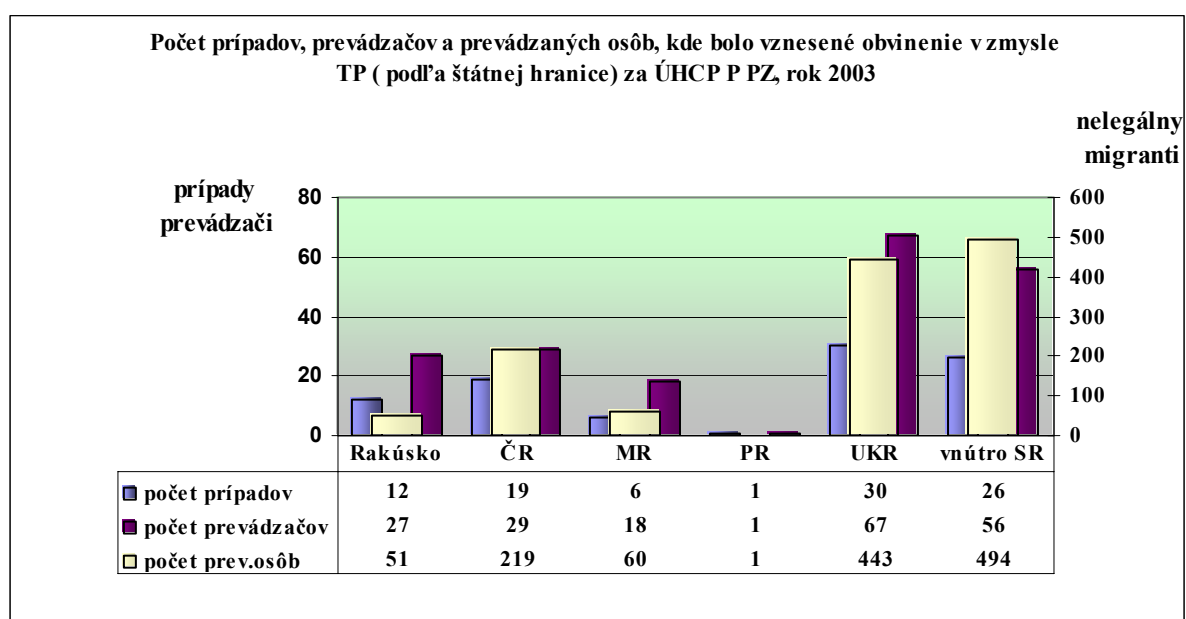
### 2.2.3. Počet prípadov, prevádzáčov a prevádzaných osôb podľa úseku štátnej hranice SR realizovaných útvarmi ÚHCP PZ

Tabuľka č. 3

<b>Hranica</b>	<b>Útvar</b>	<b>Počet prípadov</b>	<b>Počet prevádzáčov</b>	<b>Počet prevedených osôb</b>
Rakúsko	NJ	9	24	28
	OHK	3	3	23
	spolu ÚHCP	12	27	51
Česká republika	NJ	14	22	170
	OHK	5	7	49
	spolu ÚHCP	19	29	219
Maďarská republika	NJ	5	17	57
	OHK	1	1	3
	spolu ÚHCP	6	18	60
Poľská republika	NJ	1	1	1
	OHK	0	0	0
	spolu ÚHCP	1	1	1
Ukrajina	NJ	24	55	356
	OHK	6	12	87
	spolu ÚHCP	30	67	443
Vnútrozemie SR	NJ	21	43	465
	OHK	5	13	29
	spolu ÚHCP	26	56	494
Spolu	NJ	74	162	1077
	OHK	20	36	191
	spolu ÚHCP	94	198	1268

Grafické znázornenie počtu prípadov prevádzáčstva, prevádzáčov a prevádzaných osôb, kde bolo vznesené obvinenie v zmysle trestného poriadku za rok 2003 za ÚHCP PZ podľa štátnej hranice je uvedený v grafe č. 1.

Graf č. 1





## 2.2.4. Prípady nedovoleného prekročenia štátnej hranice, kde nebolo páchatel'om doposiaľ vznesené obvinenie

Tabuľka č. 4

Útvar	Počet prípadov (realizačných návrhov)	Počet prevádzačov			Počet migrantov
		SR	Cudzinci	Spolu	
NJ	14	12	1	13	71
OHK	9	9	5	14	71
<b>ÚHCP spolu</b>	<b>23</b>	<b>21</b>	<b>6</b>	<b>27</b>	<b>142</b>

V roku 2003 bolo okrem prípadov, kde bolo páchatel'om vznesené obvinenie, dokumentovaných aj ďalších **23** prípadov nedovoleného prekročenia štátnej hranice. Ide o prípady, v ktorých bolo začaté trestné stíhanie podľa § 160 TP. Z toho dôvodu sú uvádzané údaje k počtu prevádzačov a zadržaných migrantov v tabuľke č.4 predbežné, nakoľko prípady ešte neboli ukončené a tieto sa môžu v prípade realizácie meniť.

## 2.2.5. Počet zadržaných migrantov (podľa štátnej príslušnosti) v prípadoch, kde bolo páchatel'om vznesené obvinenie

Tabuľka č. 5

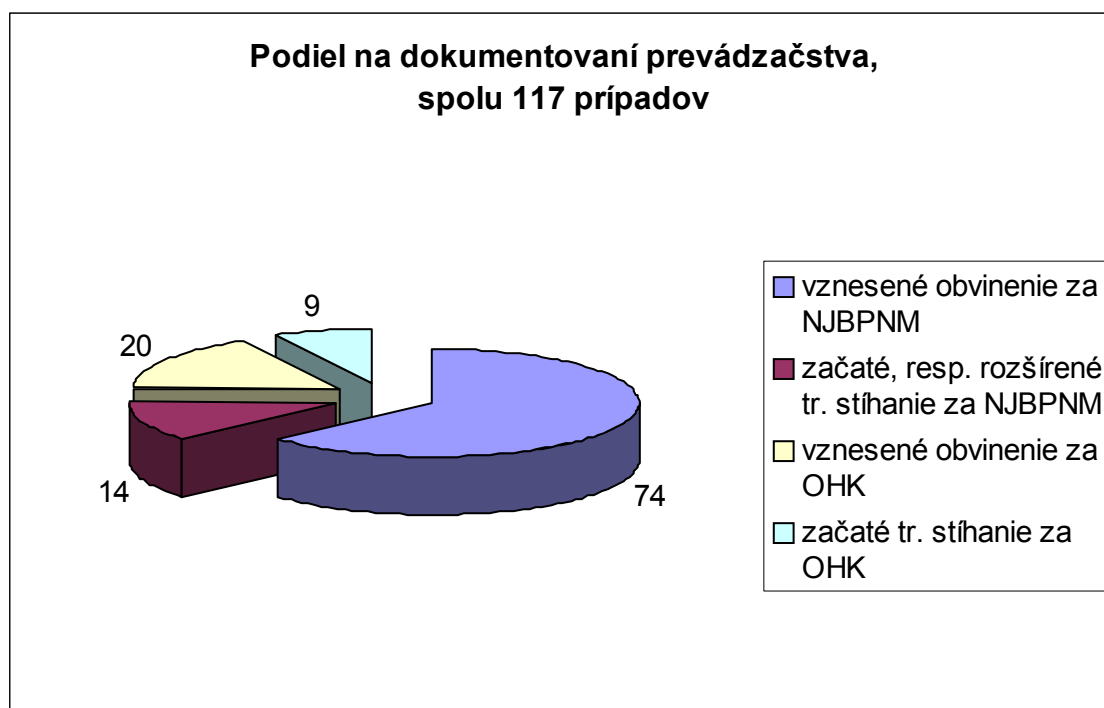
Národnosť	Spolu
Čína	500
India	300
Nezistené	192
Afganistan	72
Irak	51
Bangladéš	41
Pakistan	35
Vietnam	21
Somálsko	13
Moldavsko	10
Palestína	9
Arménsko	4
Slovensko	4
Peru	3
Irán	2

Izrael	2
Libanon	2
Maurícius	2
Sýria	2
Ukrajina	2
Sierra Leone	1
<b>Spolu:</b>	<b>1268</b>

Z uvedeného možno konštatovať, že najviac zadržaných migrantov, kde bolo páchatel'om vznesené obvinenie bolo čínskej národnosti, nasleduje India, osoby u ktorých nebola zistená štátna príslušnosť a Afganistan. Najmenej migrantov bolo zadržaných z Izraelu, Iránu, Libanonu, Maurícius, Sýrie, Ukrajiny a Sierra Leone.

Grafické znázornenie podielu útvarov ÚHCP PZ na dokumentovaní prípadov prevádzachstva za rok 2003 je uvedený v grafe č. 2.

Graf č. 2



### 1.2.7. Porovnanie realizácie prípadov, prevádzachov a prevádzachých osôb podľa ŠH SR za NJBPNM, v ktorých bolo páchatel'om vznesené obvinenie

Tabuľka č. 6

	Počet prípadov prevádzachstva		Počet prevádzachov		Počet prevedených osôb	
	2002	2003	2002	2003	2002	2003
<b>Úsek štátnej hranice</b>	<b>2002</b>	<b>2003</b>	<b>2002</b>	<b>2003</b>	<b>2002</b>	<b>2003</b>
Rakúsko	4	9	5	24	43	28
Česká republika	5	14	8	22	82	170
Maďarsko	4	5	7	17	45	57
Poľsko	0	1	0	1	0	1
Ukrajina	10	24	21	55	199	356
Vnútrozemie	32	21	77	43	406	465
<b>Spolu</b>	<b>55</b>	<b>74</b>	<b>118</b>	<b>162</b>	<b>775</b>	<b>1077</b>

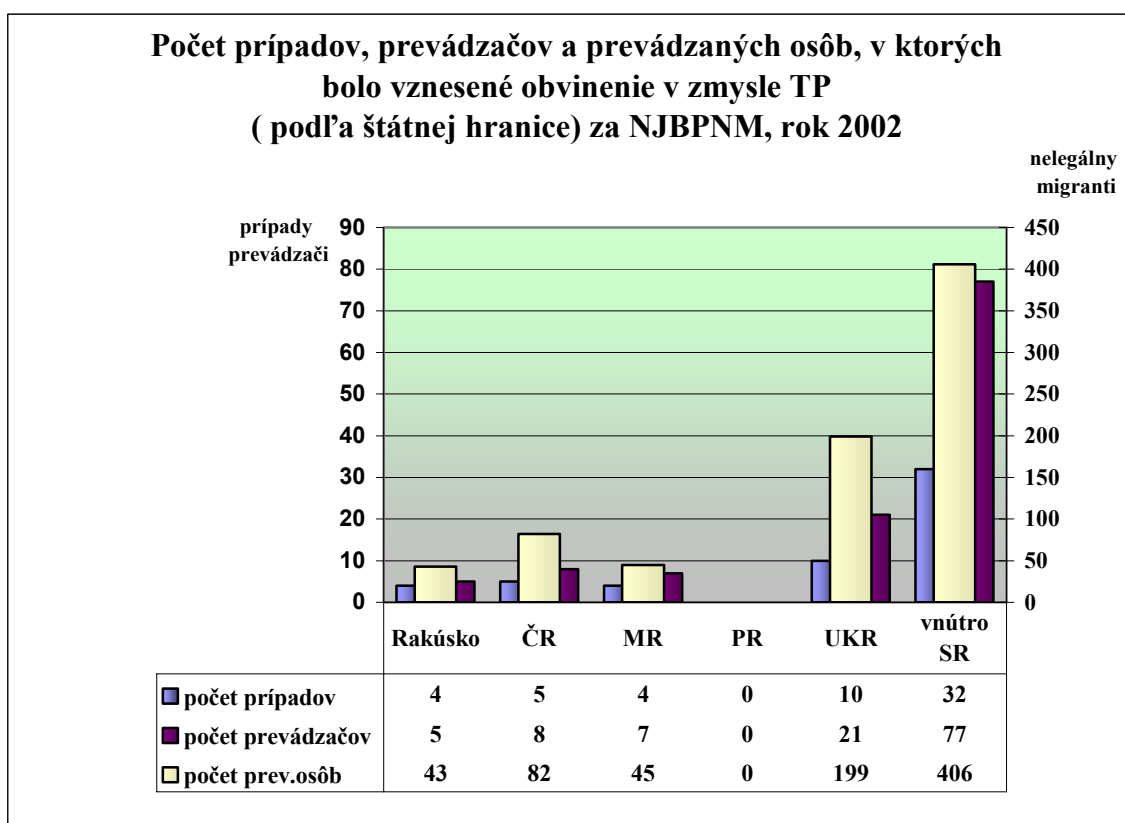
Celkovo možno konštatovať, že počet objasnených trestných činov nedovoleného prekročenia štátnej hranice (§ 171a TZ), kde bolo páchatel'om vznesené obvinenie podľa § 163 Tr. poriadku bol vyšší ako v roku 2002 (o 19). Taktiež sa oproti roku 2002 zvýšil počet prevádzachov, ktorým bolo vznesené obvinenie (o 44).

V roku 2003 bolo Národnou jednotkou boja proti nelegálnej migrácii ÚHCP PZ zadržaných **1 077** migrantov, v prípadoch kde bolo páchatelom vznesené obvinenie pre trestný čin nedovoleného prekročenia štátnej hranice. To je o **302** migrantov viac ako v roku 2002. Najviac ich bolo v roku 2002 a 2003 zadržaných vo vnútrozemí a na štátnej hranici s Ukrajinou. Najmenej migrantov bolo v oboch rokoch zadržaných na hranici s Poľskom.

Pri porovnávaní výsledkov za obdobie roka 2002 a 2003 však treba poznamenať, že údaje v tabuľkách za rok 2002 sú vedené od 1.4.2002, nakoľko týmto dňom bola zriadená Národná jednotka boja proti nelegálnej migrácii ÚHCP PZ.

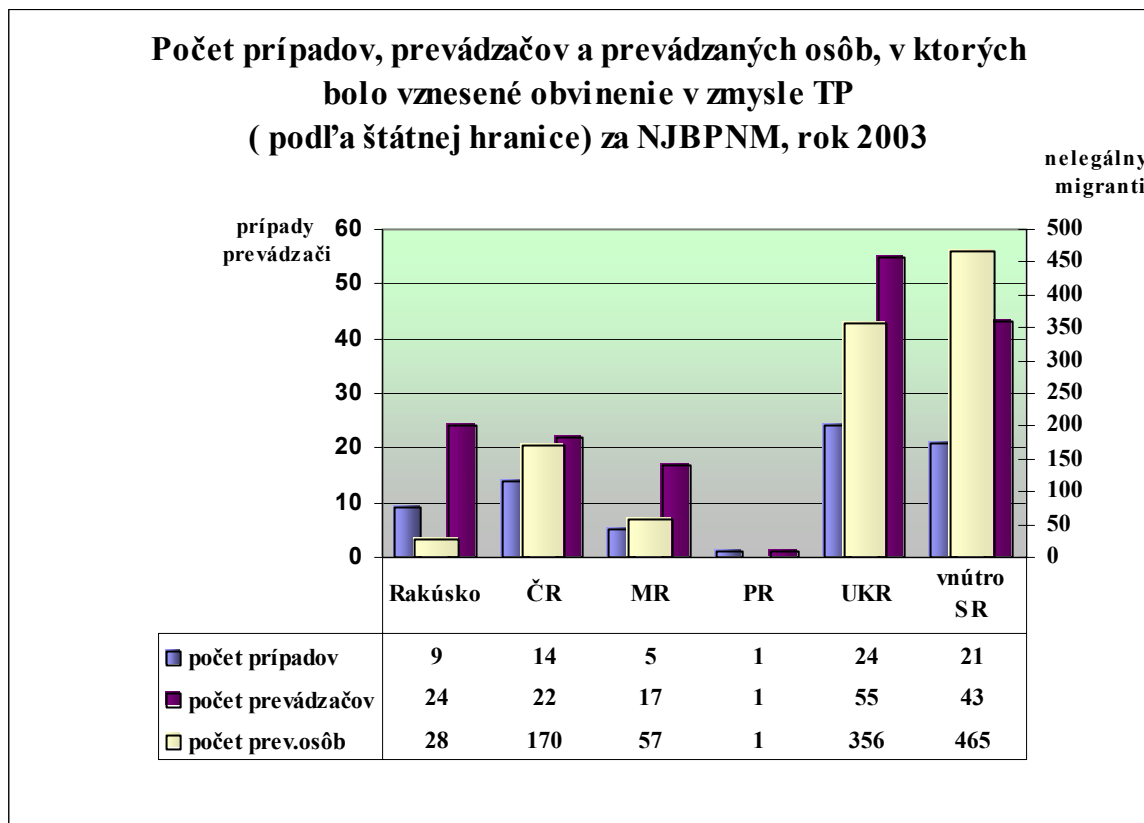
Grafické znázornenie počtu prípadov prevádzachstva, prevádzáčov a prevádzaných osôb, v ktorých bolo vznesené obvinenie v zmysle trestného poriadku za rok 2002 za Národnú jednotku boja proti nelegálnej migrácii ÚHCP PZ podľa štátnej hranice je uvedený v grafe č. 3.

Graf č. 3



Grafické znázornenie počtu prípadov prevádzachstva, prevádzachov a prevádzanych osôb, v ktorých bolo vznesené obvinenie v zmysle trestného poriadku za rok 2003 za Národnú jednotku boja proti nelegálnej migrácii ÚHCP PZ podľa štátnej hranice je uvedený v grafe č. 4.

Graf č. 4



Činnosť Národnej jednotky boja proti nelegálnej migrácii ÚHCP PZ na objasňovaní a dokumentovaní nedovoleného prekročenia štátnej hranice za obdobie od 01.01.2003 do 31.12.2003 bola nasledovná:

Celkovo bolo podaných **150** realizačných návrhov, z ktorých pre nedovolené prekročenie štátnej hranice bolo podaných **88**. Jedná sa o prípady realizované Národnou jednotkou boja proti nelegálnej migrácii ÚHCP PZ samostatne, prípady realizované v súčinnosti s tímami zriadenými na odhaľovanie nedovoleného prekročenia štátnej hranice a prípady realizované v medzinárodnej spolupráci.

Z **88** podaných realizačných návrhov pre nedovolené prekročenie štátnej hranice bolo v **74** prípadoch vznesené obvinenie **162** prevádzachom (**107** páchatel'ov riešených väzobne) a zadržaných bolo **1 077** migrantov. Z uvedeného počtu páchatel'ov bolo **17** cudzincov nasledovnej štátnej príslušnosti: (9 Ukrajina, 3 Česká republika, 2 Poľsko, 1 Rakúsko, 1 Nemecko, 1 Vietnam). V ostatných prípadoch (**14**) nedovoleného prekročenia štátnej hranice bolo začaté trestné stíhanie podľa § 160 TP, alebo bolo páchatel'om rozšírené stíhanie pre ďalšie skutky.

Národná jednotka boja proti nelegálnej migrácii ÚHCP PZ, okrem prípadov nedovoleného prekročenia štátnej hranice **realizovala** aj inú trestnú činnosť súvisiacu so štátnou hranicou, išlo najmä o trestné činy založenia, zosnovania a podporovania zločineckej skupiny a teroristickej skupiny, trestné činy marenia výkonu úradného rozhodnutia a trestné činy falšovania a pozmeňovania verejnej listiny, úradnej pečate a úradnej uzávery. Okrem uvedených trestných činov sa **podieľala** aj na objasnení inej trestnej činnosti ako napr. trestné činy nedovoleného ozbrojovania, skrátenie dane, podvod, porušenie predpisov o štátnych technických opatreniach na označenie tovaru, útok na verejného činiteľa, zneužitie právomoci verejného činiteľa a pod.

Celkovo bolo Národnou jednotkou boja proti nelegálnej migrácii ÚHCP PZ v roku 2003 realizovaných **62** prípadov inej trestnej činnosti (ide o činnosť zrealizovanú priamo Národnou jednotkou boja proti nelegálnej migrácii ÚHCP PZ, resp. v súčinnosti s inými útvarmi PZ). Z celkového počtu realizovaných **150** prípadov bolo zloženie nasledovné:

a) podľa § 171a TZ - nedovolené prekročenie ŠH .....	<b>88</b>
b) podľa § 171 TZ - marenie výkonu úradného rozhodnutia.....	<b>27</b>
c) podľa § 176 TZ – falšovanie a pozmeňovanie verejnej listiny, úradnej pečate a úradnej uzávery.....	<b>15</b>
d) podľa § 186 a § 187 TZ nedovolená výroba a držba omamnej a psychotropnej látky, jedu a prekurzora a obchodovanie s nimi..	<b>2</b>
e) podľa § 155, § 156 TZ – útok na verejného činiteľa, § 202 TZ – výtržníctva, § 197a TZ – násilie proti skupine obyvateľov a proti jednotlivcovi,.....	<b>1</b>
f) podľa § 148c TZ – porušenie predpisov o štátnych technických opatreniach na označenie tovaru.....	<b>1</b>
g) podľa § 158 TZ – zneužitie právomoci verejného činiteľa.....	<b>1</b>
h) podľa § 249a TZ – neoprávnené užívanie cudzieho motorového vozidla.....	<b>2</b>
i) podľa § 124 TZ - porušovanie predpisov o obehú tovaru v styku s cudzinou.....	<b>3</b>
j) podľa § 246 TZ - obchodovanie s ľuďmi.....	<b>3</b>
k) podľa § 250 TZ – podvod.....	<b>1</b>
l) podľa § 185 TZ – nedovolené ozbrojovanie.....	<b>1</b>
m) podľa § 148 TZ – krátenie dane a poistného.....	<b>1</b>
n) podľa § 219 TZ – vražda.....	<b>1</b>
o) podľa § 247 TZ – krádež.....	<b>1</b>
p) podľa § 181 TZ – podielníctvo.....	<b>1</b>
q) podľa § 231 TZ – obmedzovanie osobnej slobody.....	<b>1</b>

## 2.3. Index nežiadúcich osôb

### 2.3.1. Prehľad o počte osôb zaradených do INO v Slovenskej republike podľa štátnej príslušnosti za obdobie 2002 a 2003

Štátna príslušnosť	Obdobie	
	2002	2003
Ukrajina	604	628
Moldavsko	108	230
Poľsko	85	73
Spojené kráľovstvo V. Británie a S. Írska	47	0
Čína	42	175
India	38	45
Česká republika	34	36
Vietnam	31	9
Juhoslávia	30	20
Rumunsko	20	9
Bulharsko	19	23
Irak	18	9
Turecko	17	9
Maďarsko	16	47
Macedónsko	14	10
Rusko	12	27
Chorvátsko	6	2
Pakistan	6	2
Uzbekistan	6	4
Rakúsko	5	2
Bangladéš	5	5
Litva	5	1
Nemecko	4	2
Taliano	4	1
Arménsko	2	19
Bosna a Hercegovina	2	4
Bielorusko	2	10
Švajčiarsko	2	0
Palestína	2	0
Angola	1	1
Benin	1	0
Bez štátnej príslušnosti	1	4
Dominikánska republika	1	0
Egypt	1	4
Estónsko	1	1
Francúzsko	1	0

Gruzínsko	1	8
Grécko	1	0
Irán	1	2
Kazachstan	1	2
Kuvajt	1	0
Libanon	1	1
Líbya	1	0
Maroko	1	1
Holandsko	1	1
Saudská Arábia	1	0
Srbsko a Čierna Hora	1	0
Spojené štáty	1	1
Južná Afrika	1	0
Nezistené	0	17
Ekvádor	0	10
Peru	0	6
Afganistan	0	5
Kuba	0	2
Slovinsko	0	2
Bahrajn	0	1
Kanada	0	1
Alžírsko	0	1
Izrael	0	1
Mali	0	1
Sudán	0	1
Somálsko	0	1
Sýria	0	1
Turkménsko	0	1
Tunisko	0	1
<b>Spolu:</b>	<b>1 206</b>	<b>1 480</b>

### 2.3.2. Prehľad o počte osôb zaradených do INO v SR podľa dôvodu zaradenia za obdobie 2002 a 2003

Dôvod zaradenia	Obdobie	
	2002	2003
Vstup alebo zdržiavanie sa na území SR bez oprávnenia	421	906
Uplynula doba platnosti udeleného slovenského víza	187	0
Ohrozenie bezp. štátu, verejného poriadku, zdravia alebo práv a slobôd iných a na vymedzených územiach aj prírody	174	38
Nedodržanie podmienok uvedených v §3 ods.1 až 2 Zákona č.48/2002 Z.z.	111	8
Úmyselný trestný čin spáchaný na území SR	99	31
Súdne vyhostenie	0	29
Nedodržanie podmienok uvedených v §3 ods. 1 až 3 Zákona č.73/1995 Z.z	75	0
Iným spôsobom závažne poruší alebo opakovane porušuje všeobecne záväzné právne predpisy	41	251
Neoprávnene podniká alebo vykonáva zárobkovú činnosť	32	0
Zdržiavanie sa na území SR bez platného CD	18	0
Uplynula doba pobytu určená bezvízovou dohodou	16	0
Pri kontrole podľa Zákona č.48/2002 predloženie falšovaných alebo pozmeňovaných dokladov	7	113
Zdržiavanie sa na území SR na základe medzinárodnej zmluvy alebo rozhodnutia vlády SR a koná v rozpore	7	31
Porušenie predpisov o omamných a psychotropných látkach	6	5
Získanie povolenia na pobyt uvedením nepravdivých alebo neúplných údajov	5	3
Zánik účelu k povoleniu na prechodný pobyt, skutočnosť neoznámená policajnému útvaru	3	4
Odmietá hodnoverným spôsobom preukázať svoju totožnosť	2	3
Úmyselný trestný čin spáchaný v zahraničí	1	0
Uplynula doba povoleného pobytu	1	0
Právoplatné odsúdenie za úmyselný trestný čin a nebol uložený trest vyhostenia	0	18
Požiadavka MZV SR	0	38
Vykonávanie inej činnosti, než na akú bolo udelené povolenie na prechodný pobyt	0	2
<b>Spolu:</b>	<b>1206</b>	<b>1480</b>

## 2.4. Readmisné dohody

Slovenská republika má v súčasnosti platných 15 readmisných dohôd: s Ukrajinou, Českou republikou, Maďarskou republikou, Poľskou republikou, Rakúskou republikou, Bulharskou republikou, Chorvátskou republikou, Slovinskou republikou, Macedónskou republikou, Rumunskom, Francúzskou republikou, Španielskym kráľovstvom, Talianskou republikou, zväzovou republikou Juhoslávie a Spolkovou republikou Nemecko, ktorá vstúpila do platnosti dňa 20. mája 2003. Šesť z týchto dohôd je uzatvorených v súlade s Odporúčaním Rady EÚ z 30.11.1994 týkajúcim sa vzorovej bilaterálnej readmisnej dohody medzi členským štátom a treťou krajinou a Odporúčaním Rady EÚ o vedúcich princípoch, ktoré treba dodržiavať pri vypracovávaní protokolov o implementácii readmisných dohôd (OJ No C 274 z 19.9.1996). Vyššie uvedené dohody sa plnia bez problémov.

Vláda Slovenskej republiky prijala dňa 15. augusta 2001 uznesením č. 736 návrh vzorovej readmisnej dohody.

Slovenská republika pripravila a v súčasnosti pripravuje readmisné dohody podľa odporúčaní Rady EÚ ako aj podľa vzorovej dohody SR s predpokladaným termínom ich uzavretia nasledovne: s Afganistanom (2006), s Albánskom (2004), s Helénskou republikou (2003), s Moldavskom (2004), so Švédskym kráľovstvom (2003), s Bieloruskom (2004), Spojeným kráľovstvom Veľkej Británie a Severného Írska (2004), so Švajčiarskom (2004), Ruskou federáciou (2005), s Indickou republikou (2005), s Vietnamskou socialistickou republikou (2005) a s Pakistanom (2006).

Vykonáva sa revízia už existujúcich readmisných dohôd, ktoré nezodpovedajú uvedeným odporúčaniam a tieto sú pripravované nové.

V súčasnosti uzavreté a platné readmisné dohody sa členia na 3 skupiny:

### 2.4.1. Readmisné dohody v súlade s odporúčaniami Rady č. 396Y0919(07) z 30.11.1994 a 396Y0919(08) z 24.7.1995

Názov dohody	Dátum podpisu Dátum platnosti
Dohoda medzi vládou SR a vládou Francúzskej republiky o odovzdávaní a prijímaní (readmisii) osôb k dohode chýba vykonávací protokol	20.03.1997 v platnosti od 02.08.1997
Dohoda medzi vládou SR a vládou Talianskej republiky o odovzdávaní a prijímaní osôb v nezákonnom postavení k dohode chýba vykonávací protokol	30.07.1998 v platnosti od 01.01.1999
Dohoda medzi vládou SR a vládou Španielskeho kráľovstva o odovzdávaní a prijímaní osôb v nezákonnom postavení k dohode chýba vykonávací protokol	3.03.1999 v platnosti od 11.12.1999
Dohoda medzi vládou SR a zväzovou vládou Juhoslovanskej zväzovej republiky o odovzdávaní a prijímaní osôb, ktoré nespĺňajú podmienky na vstup alebo pobyt na území druhého štátu + vykonávací protokol	30.08.2001 v platnosti od 27.02.2002
Dohoda medzi vládou Slovenskej republiky a vládou Rakúskej republiky o readmisii osôb s neoprávneným pobytom + vykonávací protokol	20.06.2002 v platnosti od 01.10.2002
Dohoda medzi vládou Slovenskej republiky a vládami Belgického kráľovstva, Luxemburského veľkvojvodstva a Holandského kráľovstva na	21.05.2002



druhej strane o readmisii osôb v nezákonnom postavení + vykonávací protokol slovenská nóta zaslaná, čaká sa odpovedná nóta	zatiaľ nie je v platnosti
Dohoda medzi vládou SR a vládou Českej republiky o odovzdávaní a prijímaní osôb na spoločnej štátnej hranici + vykonávací protokol	02.07.2002 v platnosti od 01.01.2004
Dohoda medzi vládou SR a vládou Maďarskej republiky o readmisii osôb na spoločnej štátnej hranici + vykonávací protokol	12.09.2002 v platnosti od 15.11.2003
Dohoda medzi vládou SR a vládou spolkovej republiky Nemecko o readmisii osôb + vykonávací protokol	19.02.2003 v platnosti od 20.05.2003

Podpísané readmisné dohody v roku 2002:

- readmisná dohoda s Maďarskou republikou – podpísaná 12.-13.09.2002 – po splnení vnútroštátnych legislatívnych podmienok v Slovenskej republike a Maďarskej republike vstúpila dohoda v platnosť dňa 15.11.2003,
- readmisná dohoda s krajinami Beneluxu – podpísaná 21.05.2002 - Slovenská republika notifikovala dohodu 18.06.2002, Luxembursko 17.02.2003, Holandsko 11.04.2003, čaká sa na notifikáciu Belgicka;
- readmisná dohoda s Českou republikou - podpísaná 02.07.2002 – po splnení vnútroštátnych legislatívnych podmienok v Slovenskej republike a Českej republike vstúpila dohoda v platnosť dňa 01.01.2004.

#### 2.4.2. Readmisné dohody, ktoré sú čiastočne v súlade s odporúčaniami Rady č. 396Y0919(07) z 30.11.1994 a 396Y0919(08) z 24.7.1995

Názov dohody	Dátum podpisu Dátum platnosti
Dohoda medzi vládou SR a vládou Rumunska o odovzdávaní a prijímaní občanov oboch štátov, ktorých vstup alebo pobyt na území druhého štátu je protiprávny Nový návrh zaslaný v novembri 2003	20.9.1993 v platnosti od 01.02.1994
Dohoda medzi vládou SR a vládou Chorvátskej republiky o odovzdávaní a prijímaní vlastných štátnych občanov Nový návrh zaslaný v novembri 2003	29.4.1994 v platnosti od 13.03.1996
Dohoda medzi vládou SR a vládou Bulharskej republiky o odovzdávaní a prijímaní vlastných štátnych občanov Návrh novej dohody bol spracovaný v roku 2002, bulharská strana súhlasila s textom dohody, ktorý bol dohodnutý bez expertných rokovaní korešpondenčnou cestou a na slovenskej strane bol predmetom medzirezortného pripomienkového konania. Materiál predložený na rokovanie vlády SR.	18.9.1995 v platnosti od 24.08.1996  uzavretie sa očakávalo v roku 2003
Dohoda medzi vládou SR a vládou Macedónskej republiky o odovzdávaní a prijímaní vlastných štátnych občanov, ktorých vstup alebo pobyt na území druhého štátu je protiprávny	5.5.2000 v platnosti od 1.11.2002

Uvedené dohody neobsahujú články o readmisii občanov tretích štátov. Ide o balkánske štáty, ktoré neboli v tom čase pri rokovaniach ochotné pristúpiť k zaradeniu článkov o readmisii občanov tretích štátov. Pre Slovenskú republiku mala v tom čase veľký význam ochota týchto štátov pristúpiť k preberaniu vlastných občanov, ktorí tvorili podstatnú časť migrantov na Slovensku.

Termín začatia rokovaní o revízii, resp. prijatí nových readmisných dohôd sa začal rokovaniami s bulharskou stranou v roku 2003.

### 2.4.3. Readmisné dohody, ktoré nie sú v súlade s odporúčaniami Rady č. 396Y0919(07) z 30.11.1994 a 396Y0919(08) z 24.7.1995

Názov dohody	Dátum podpisu Dátum platnosti
Dohoda medzi vládou SR a vládou Poľskej republiky o odovzdávaní a prijímaní osôb cez spoločné štátne hranice + vykonávací protokol Návrh novej dohody bol spracovaný v roku 2003, zaslaný poľskej strane	8.7.1993 v platnosti od 12.11.1993 žiadna odpoveď
Dohoda medzi vládou SR a vládou Ukrajiny o odovzdávaní a prijímaní osôb cez spoločné štátne hranice	14.10.1993 v platnosti od 28.04.1994
Dohoda medzi vládou SR a vládou Republiky Slovinsko o preberaní osôb na štátnych hraniciach Návrh novej dohody bol zaslaný slovinskej strane v auguste 2003	14.9.1994 v platnosti od 24.05.1995

Pokiaľ sa jedná o readmisnú dohodu s Ukrajinou, dňa 22.05.2003 sa v Kyjeve uskutočnilo stretnutie delegácií konzulárnych odborov ministerstiev zahraničných vecí SR a UKR. Ukrajinská strana informovala o priebehu rokovaní s Európskou úniou o návrhu readmisnej dohody a obe strany dospeli k textu návrhu dohody. V tejto súvislosti ukrajinská strana oznámila, že nepredpokladá začatie rokovaní o slovenskom návrhu readmisnej dohody, vzhľadom na to, že SR sa od 1. mája 2004 stane členom EÚ.

Vychádzajúc zo záverov Fóra Salzburg, ktoré sa uskutočnilo v dňoch 17.-19.07.2003, slovenská strana spracovala návrh novej readmisnej dohody so Slovinskou republikou a zaslala ho druhej strane v auguste 2003.

Slovenské návrhy medzivládnych readmisných dohôd a vykonávacích protokolov k nim so Spojeným kráľovstvom Veľkej Británie a Severného Írska, Vietnamskou socialistickou republikou, Švédskym kráľovstvom a so Spolkovou republikou Nemecko boli zaslané v II. polroku 2001 a I. polroku 2002. Ruská federácia podmieňuje súhlas existenciou dohody s Bieloruskom.

Dňa 15.2.2000 Slovenská republika predložila diplomatickou cestou návrh readmisnej dohody a vykonávacieho protokolu Čínskej ľudovej republike, táto dňa 7.2.2001 odpovedala nôtou, že na základe dobrej spolupráce zodpovedných orgánov SR a ČĽR pri riešení problémov ilegálnej migrácie a readmisie občanov nepovažuje podpis takejto dohody za potrebný. Obdobné stanovisko zaujala aj Indická republika.

### 2.4.4. Spracované nové návrhy readmisných dohôd

Názov dohody	Predpokladaný dátum uzatvorenia
Dohoda medzi vládou Slovenskej republiky a vládou Helénskej republiky o readmisii osôb v nezákonnom postavení + vykonávací protokol návrh prerokovaný na expertnej úrovni, na slovenskej strane predložený na medzirezortné pripomienkové konanie, uplatnené pripomienky zaslané gréckej strane	podpis sa očakával v roku 2003, grécka strana zašle pripomienky do konca januára 2004
Dohoda medzi vládou Slovenskej republiky a vládou Spojeného kráľovstva Veľkej Británie a Severného Írska o readmisii osôb + vykonávací protokol návrh spracovaný 7.6.2001 britský protinávrh odovzdaný slovenskej strane v roku 2003	2004 slovenská strana posudzuje predložený protinávrh
Dohoda medzi vládou Slovenskej republiky a vládou Ruskej federácie o readmisii osôb + vykonávací protokol návrh spracovaný 7.12.2001	2005 žiadna odpoveď
Dohoda medzi vládou Slovenskej republiky a vládou Indickej republiky o readmisii osôb + vykonávací protokol návrh spracovaný 25.7.2001	2004 indická strana nemá záujem
Dohoda medzi vládou Slovenskej republiky a vládou Moldavskej republiky o readmisii osôb + vykonávací protokol, návrh spracovaný 15.11.2001	2004 žiadna odpoveď
Dohoda medzi vládou Slovenskej republiky a vládou Vietnamskej socialistickej republiky o readmisii osôb + vykonávací protokol návrh spracovaný 8.4.2002, vietnamská strana zaslala protinávrh v júni 2003, ktorý obsahoval ustanovenia neprijateľné pre slovenskú stranu, preto bol spracovaný nový návrh, ktorý bol zaslaný v auguste 2003 vietnamskej strane	2005 žiadna odpoveď
Dohoda medzi vládou Slovenskej republiky a vládou Švédskoho kráľovstva o readmisii osôb + vykonávací protokol návrh spracovaný v roku 2002, text dohody dohodnutý na expertnom rokovaní v roku 2002 bol zosúladený korešpondenčnou cestou, v roku 2003 bol na slovenskej strane predmetom medzirezortného pripomienkového konania, materiál predložený na rokovanie vlády SR	2004 schválený na rokovaní vlády SR dňa 13.11.2003
Dohoda medzi vládou Slovenskej republiky a vládou Albánskej republiky o readmisii osôb + vykonávací protokol návrh spracovaný 9.2.2002	2004 albánska strana má záujem, posudzuje návrh
Dohoda medzi vládou Slovenskej republiky a vládou Afgánskeho islamského štátu o readmisii osôb návrh spracovaný v roku 2002	2006 žiadna odpoveď
Dohoda medzi vládou Slovenskej republiky a Islamskou republikou Pakistan o readmisii osôb návrh spracovaný a zaslaný cestou MZV SR v roku 2002 do Pakistanu	2006 žiadna odpoveď
Dohoda medzi Federálnym zhromaždením Švajčiarska a vládou Slovenskej republiky o opätovnom povolení vstupu do krajiny, osobám s neoprávneným pobytom návrh odovzdaný slovenskej strane v roku 2003	2004 slovenská strana posudzuje predložený návrh

### 2.4.5. Opatrenia potrebné k implementácii

- začať expertné rokovania k readmisným dohodám a vykonávacím protokolom, najmä k dohodám s Moldavskou republikou a Albánskou republikou.

*Stav plnenia:*

Rokovania o návrhu readmisnej dohody so Švédskym kráľovstvom boli ukončené v decembri 2002, upravený text po medzirezortnom pripomienkovom konaní bol zaslaný švédskej strane v januári 2003. Vláda SR na svojom rokovaní dňa 13.11.2003 schválila text dohody.

Vzhľadom na to, že Bulharská republika súhlasila s predloženým textom readmisnej dohody, rokovania neboli potrebné a text dohody bol dohodnutý korešpondenčnou cestou. Táto readmisná dohoda bola predložená na rokovanie vlády SR.

Moldavská a Albánska republika zatiaľ na predložené návrhy slovenskou stranou nereagovali.

- splniť závery revízie platných readmisných dohôd, vypracovať časový harmonogram ich novelizácie a zosúladiť ich znenie so vzorovou readmisnou dohodou v súlade s odporúčaniami Rady EÚ;

*Stav plnenia: úloha sa plní priebežne*

*Všetky novo spracované návrhy readmisných dohôd sú plne v súlade s odporúčaniami Rady EÚ.*

- zapracovať do nových readmisných zmlúv vzájomnú kompenzáciu výdavkov vznikajúcich pri vyhostení

### 2.4.6. Prehľad o plnení readmisných dohôd

**Rok 2002**

Readmisná dohoda so štátom	Readmisia						Policajný prevoz	
	Počet						Počet	
	Odovzdaných osôb		Prijatých osôb		Odmietnutých osôb		Vykonaných prevozov	Prevezených osôb
	Občanov zmluvnej strany	Občanov tretích štátov	Občanov SR	Občanov tretích štátov	Orgánmi SR	Orgánmi zmluvnej strany		
1. Česká republika	4	6	243	1384	4	0	69	1195
2. Maďarská republika	43	87	28	8	2	30	3	3
3. Poľská republika	180	15	86	161	0	35	0	0
4. Rakúska republika	0	0	0	1210	0	0	0	0
5. Ukrajina	11	363	3	2	0	1130	0	0
<b>Spolu</b>	<b>238</b>	<b>471</b>	<b>360</b>	<b>2765</b>	<b>6</b>	<b>1195</b>	<b>72</b>	<b>1198</b>

## Rok 2003

Readmisná dohoda so štátom	Readmisia						Policajný prevoz	
	Počet						Počet	
	Odovzdaných osôb		Prijatých osôb		Odmietnutých osôb		Vykonaných prevozov	Prevezených osôb
	Občanov zmluvnej strany	Občanov tretích štátov	Občanov SR	Občanov tretích štátov	Orgánmi SR	Orgánmi zmluvnej strany		
1. Česká republika	14	12	233	575	1	1	57	694
2. Maďarská republika	19	27	23	38	1	1	2	2
3. Poľská republika	187	35	131	114	0	1	1	1
4. Rakúska republika	0	2	0	977	0	0	0	0
5. Ukrajina	32	903	7	2	0	1041	0	0
6. Nemecko	0	0	6	0	0	0	0	0
<b>Spolu</b>	<b>252</b>	<b>979</b>	<b>400</b>	<b>1706</b>	<b>2</b>	<b>1044</b>	<b>60</b>	<b>697</b>

Z uvedenej štatistiky tlaku na ŠH vyplýva, že oproti roku 2002 došlo v roku 2003 k jeho poklesu. Celkový pokles z **15 235** na **12 493** osôb sa prejavil najmä na slovensko-rakúskej a slovensko-českej ŠH, kde bol zaznamenaný pokles z **6 293** na **3 908** resp. z **3 983** na **2 130** osôb. Najväčší nárast bol zaznamenaný na slovensko-ukrajinskej ŠH, kde bol zaznamenaný nárast z **2 399** na **5 483** osôb. Najväčší nárast tlaku na ŠH podľa štátnej príslušnosti bol zaznamenaný u osôb z Ruska /pričom **90% tvoria Čechenci/ z 905 na 3 046**, Najväčší pokles u občanov z Afganistanu z **2 788** na **600**.

V rámci readmisie, oproti roku 2002 došlo v roku 2003 k celkovému poklesu z **3 834** na **3 337** osôb. Poklesol aj počet vykonaných policajných prevozov cez územie SR z **72** na **60** a aj počet prevezených osôb z **1 198** na **697**.

## Záver

Pri riešení aktuálnych problémov v oblasti legálnej a nelegálnej migrácie musí Slovenská republika vybudovať modernú štruktúru služby hraničnej a služby cudzineckej polície a jej materiálno – technické vybavenie, ktoré bude v najbližšej budúcnosti schopné riešiť nahromadené problémy vo všetkých oblastiach jej pôsobenia. Prípadnou diferenciaciou štátnych hraníc Slovenskej republiky po vstupe do EÚ, ako aj po pristúpení k Schengenskej dohode, na vonkajšie a vnútorné hranice, nedôjde k podstatným zmenám v podmienkach vstupu a pobytu cudzincov z tretích krajín na území Slovenskej republiky. Podstatnou a mimoriadne závažnou otázkou, ktorú bude nutné riešiť v službe cudzineckej polície, je posilnenie počtu policajtov a technicko-materiálneho vybavenia tejto služby a to vzhľadom na to, že po vstupe Slovenskej republiky do EÚ, resp. „Schengenu“ je možné oprávnené predpokladať sprísnenie kontroly cudzincov etablovaných v Slovenskej republike s dôrazom na vnútornú bezpečnosť a verejný poriadok.

Nedostatočne riešená problematika nelegálnej migrácie sa priamo dotýka bezpečnosti a životnej úrovne občanov Slovenskej republiky, čo svedčí o potrebe neustáleho rozvoja, modernizácie a zvyšovania efektívnosti všetkých policajných zložiek pôsobiacich v rámci ÚHCP PZ.